



ÅRSREGNSKAPET FOR REGNSKAPSÅRET 2020 - GENERELL INFORMASJON

Enheten

Organisasjonsnummer: 987 588 160
Organisasjonsform: Aksjeselskap
Foretaksnavn: EXARI NORWAY AS
Forretningsadresse: c/o Rg Regnskap AS
Rosenholmveien 25
1414 TROLLÅSEN

Regnskapsår

Årsregnskapets periode: 01.01.2020 - 31.12.2020

Konsern

Morselskap i konsern: Nei

Regnskapsregler

Regler for små foretak benyttet: Ja
Benyttet ved utarbeidelsen av årsregnskapet til selskapet: Regnskapslovens alminnelige regler

Årsregnskapet fastsatt av kompetent organ

Bekreftet av representant for selskapet: Mathias Radtke
Dato for fastsettelse av årsregnskapet: 27.09.2021

Grunnlag for avgivelse

År 2020: Årsregnskapet er elektronisk innlevert
År 2019: Tall er hentet fra elektronisk innlevert årsregnskap fra 2020

Det er ikke krav til at årsregnskapet m.v. som sendes til Regnskapsregisteret er undertegnet. Kontrollen på at dette er utført ligger hos revisor/enhetens øverste organ. Sikkerheten ivaretas ved at innsender har rolle/rettighet for innsending av årsregnskapet via Altinn, og ved at det bekreftes at årsregnskapet er fastsatt av kompetent organ.

Brønnøysundregistrene, 07.09.2022



Resultatregnskap

Beløp i: NOK	Note	2020	2019
RESULTATREGNSKAP			
Inntekter			
Salgsinntekt		24 584 056	27 111 704
Annen driftsinntekt	7	6 673 483	21 572 685
Sum inntekter		31 257 539	48 684 389
Kostnader			
Varekostnad			308 922
Lønnskostnad	2, 9	6 467 822	11 623 256
Avskrivning av driftsmidler og immaterielle eiendeler	3	100 201	128 384
Annen driftskostnad	2, 7	22 658 955	33 042 867
Sum kostnader		29 226 978	45 103 430
Driftsresultat		2 030 561	3 580 959
Finansinntekter og finanskostnader			
Annen renteinntekt		8 440	124 483
Annen finansinntekt	8	369 634	18 465
Sum finansinntekter		378 074	142 948
Annen rentekostnad		112 462	5 144
Annen finanskostnad	8	90 755	283 993
Sum finanskostnader		203 217	289 137
Netto finans		174 858	-146 188
Ordinært resultat før skattekostnad		2 205 419	3 434 770
Skattekostnad på ordinært resultat	4		
Ordinært resultat etter skattekostnad		2 205 419	3 434 770
Årsresultat	4, 5	2 205 419	3 434 770
Årsresultat etter minoritetsinteresser		2 205 419	3 434 770
Totalresultat		2 205 419	3 434 770



Resultatregnskap

Beløp i: NOK	Note	2020	2019
Overføringer og disponeringer			
Avsatt til annen egenkapital		2 205 419	3 434 770
Sum overføringer og disponeringer		2 205 419	3 434 770



Balanse

Beløp i: NOK	Note	2020	2019
BALANSE - EIENDELER			
Anleggsmidler			
Immaterielle eiendeler			
Forskning og utvikling			
Varige driftsmidler			
Driftsløsøre, inventar o.a. utstyr	3	79 148	160 928
Sum varige driftsmidler		79 148	160 928
Sum anleggsmidler		79 148	160 928
Omløpsmidler			
Varer			
Fordringer			
Kundefordringer		19 187 929	15 507 989
Andre kortsiktige fordringer		317 945	473 237
Konsernfordringer	7	32 006 109	31 998 793
Sum fordringer		51 511 983	47 980 019
Bankinnskudd, kontanter og lignende			
Bankinnskudd, kontanter o.l.	1	36 607 799	23 373 485
Sum bankinnskudd, kontanter og lignende		36 607 799	23 373 485
Sum omløpsmidler		88 119 782	71 353 504
SUM EIENDELER		88 198 930	71 514 433
BALANSE - EGENKAPITAL OG GJELD			
Egenkapital			
Innskutt egenkapital			
Aksjekapital	5, 6	10 777 370	10 777 370
Overkurs	5	2 681 568	2 681 568
Sum innskutt egenkapital		13 458 938	13 458 938



Balanse

Beløp i: NOK	Note	2020	2019
Opptjent egenkapital			
Annen egenkapital	5, 10	-12 372 204	-14 577 622
Sum opptjent egenkapital		-12 372 204	-14 577 622
Sum egenkapital	5	1 086 735	-1 118 684
Sum langsiktig gjeld		0	0
Kortsiktig gjeld			
Leverandørgjeld		329 321	731 958
Skyldig offentlige avgifter		4 237 931	3 317 219
Kortsiktig konserngjeld	7	60 406 953	51 257 062
Annen kortsiktig gjeld		22 137 989	17 326 876
Sum kortsiktig gjeld		87 112 195	72 633 116
Sum gjeld		87 112 195	72 633 116
SUM EGENKAPITAL OG GJELD		88 198 930	71 514 433



Brønnøysundregistrene

ÅRSREGNSKAP FOR REGNSKAPSÅRET 2020 - GENERELL INFORMASJON

Journalnummer: 2021 888975

Enheten

Organisasjonsnummer: 987 588 160
Organisasjonsform: Aksjeselskap
Foretaksnavn: EXARI NORWAY AS
Forretningsadresse: c/o Rg Regnskap AS
Rosenholmveien 25
1414 TROLLÅSEN

Regnskapsår

Årsregnskapets periode: 01.01.2020 - 31.12.2020

Konsern

Morselskap i konsern: Nei

Regnskapsregler

Regler for små foretak benyttet: Ja
Benyttet ved utarbeidelsen av
årsregnskapet til selskapet: Regnskapslovens alminnelige regler

Årsregnskapet fastsatt av kompetent organ

Bekreftet av representant for selskapet: Mathias Radtke
Dato for fastsettelse av årsregnskapet: 27.09.2021

Revisjon

Årsregnskapet er utarbeidet av ekstern
autorisert regnskapsfører: Ja
Ekstern autorisert regnskapsfører har i
løpet av regnskapsåret bistått ved den
løpende regnskapsføringen eller utført
andre tjenester for selskapet enn å
utarbeide årsregnskapet: Ja

Grunnlag for avgivelse

År 2020: Årsregnskap er elektronisk innlevert.
År 2019: Tall er hentet fra elektronisk innlevert årsregnskap fra 2020.

Det er ikke krav til at årsregnskapet m.v. som sendes til Regnskapsregisteret er undertegnet. Kontrollen på at dette er utført ligger hos revisor/enhetens øverste organ. Sikkerheten ivaretas ved at innsender har rolle/rettighet for innsending av årsregnskapet via Altinn, og ved at det bekreftes at årsregnskapet er fastsatt av kompetent organ.

Brønnøysundregistrene, 01.11.2021

Brønnøysundregistrene
Postadresse: Postboks 900, 8910 Brønnøysund
Telefon: 75 00 75 00
E-post: firmapost@brreg.no Internett: www.brreg.no
Organisasjonsnummer: 974 760 673



Organisasjonsnr: 987 588 160
EXARI NORWAY AS

RESULTATREGNSKAP

Beløp i: NOK	Note	2020	2019
RESULTATREGNSKAP			
Inntekter			
Salgsinntekt		24 584 056	27 111 704
Annen driftsinntekt	7	6 673 483	21 572 685
Sum inntekter		31 257 539	48 684 389
Kostnader			
Varekostnad			308 922
Lønnskostnad	2, 9	6 467 822	11 623 256
Avskrivning av driftsmidler og immaterielle eiendeler	3	100 201	128 384
Annen driftskostnad	2, 7	22 658 955	33 042 867
Sum kostnader		29 226 978	45 103 430
Driftsresultat		2 030 561	3 580 959
Finansinntekter og finanskostnader			
Annen renteinntekt		8 440	124 483
Annen finansinntekt	8	369 634	18 465
Sum finansinntekter		378 074	142 948
Annen rentekostnad		112 462	5 144
Annen finanskostnad	8	90 755	283 993
Sum finanskostnader		203 217	289 137
Netto finans		174 858	-146 188
Ordinært resultat før skattekostnad			
Skattekostnad på ordinært resultat	4	2 205 419	3 434 770
Ordinært resultat etter skattekostnad		2 205 419	3 434 770
Årsresultat	4, 5	2 205 419	3 434 770
Årsresultat etter minoritetsinteresser		2 205 419	3 434 770
Totalresultat		2 205 419	3 434 770
Overføringer og disponeringer			
Avsatt til annen egenkapital		2 205 419	3 434 770
Sum overføringer og disponeringer		2 205 419	3 434 770





Organisasjonsnr: 987 588 160
EXARI NORWAY AS

BALANSE

Beløp i: NOK	Note	2020	2019
BALANSE - EIENDELER			
Anleggsmidler			
Immaterielle eiendeler			
Forskning og utvikling			
Varige driftsmidler			
Driftsløsøre, inventar o. a. utstyr			
	3	79 148	160 928
Sum varige driftsmidler		79 148	160 928
Sum anleggsmidler		79 148	160 928
Omløpsmidler			
Varer			
Fordringer			
Kundefordringer			
		19 187 929	15 507 989
Andre kortsiktige fordringer			
		317 945	473 237
Konsernfordringer			
	7	32 006 109	31 998 793
Sum fordringer		51 511 983	47 980 019
Bankinnskudd, kontanter og lignende			
Bankinnskudd, kontanter o. l.			
	1	36 607 799	23 373 485
Sum bankinnskudd, kontanter og lignende		36 607 799	23 373 485
Sum omløpsmidler		88 119 782	71 353 504
SUM EIENDELER		88 198 930	71 514 433
BALANSE - EGENKAPITAL OG GJELD			
Egenkapital			
Innskutt egenkapital			
Aksjekapital			
	5, 6	10 777 370	10 777 370
Overkurs			
	5	2 681 568	2 681 568
Sum innskutt egenkapital		13 458 938	13 458 938
Opptjent egenkapital			
Annen egenkapital			
	5, 10	-12 372 204	-14 577 622
Sum opptjent egenkapital		-12 372 204	-14 577 622
Sum egenkapital	5	1 086 735	-1 118 684



Sum langsiktig gjeld	0	0
Kortsiktig gjeld		
Leverandørgjeld	329 321	731 958
Skyldig offentlige avgifter	4 237 931	3 317 219
Kortsiktig konserngjeld 7	60 406 953	51 257 062
Annen kortsiktig gjeld	22 137 989	17 326 876
Sum kortsiktig gjeld	87 112 195	72 633 116
Sum gjeld	87 112 195	72 633 116
SUM EGENKAPITAL OG GJELD	88 198 930	71 514 433



Organisasjonsnr: 987 588 160
EXARI NORWAY AS

NOTEOPPLYSNINGER - SELSKAP - alle poster oppgitt i hele tall

Note

Antall årsverk i regnskapsåret

Virksomheten har hatt følgende antall årsverk:
5.00



BDO AS
Munkedamsveien 45
Postboks 1704 Vika
0121 Oslo

Uavhengig revisors beretning

Til generalforsamlingen i Exari Norway AS

Uttalelse om revisjonen av årsregnskapet

Konklusjon

Vi har revidert årsregnskapet til Exari Norway AS.

Årsregnskapet består av:

- Balanse per 31. desember 2020
- Resultatregnskap for 2020
- Noter til årsregnskapet, herunder et sammendrag av viktige regnskapsprinsipper.

Etter vår mening:

Er årsregnskapet avgitt i samsvar med lov og forskrifter og gir et rettviseende bilde av selskapets finansielle stilling per 31. desember 2020 og av dets resultater for regnskapsåret avsluttet per denne datoen i samsvar med regnskapslovens regler og god regnskapsskikk i Norge.

Grunnlag for konklusjonen

Vi har gjennomført revisjonen i samsvar med lov, forskrift og god revisjonsskikk i Norge, herunder de internasjonale revisjonsstandardene International Standards on Auditing (ISA-ene). Våre oppgaver og plikter i henhold til disse standardene er beskrevet i Revisors oppgaver og plikter ved revisjon av årsregnskapet. Vi er uavhengige av selskapet slik det kreves i lov og forskrift, og har overholdt våre øvrige etiske forpliktelser i samsvar med disse kravene. Etter vår oppfatning er innhentet revisjonsbevis tilstrekkelig og hensiktsmessig som grunnlag for vår konklusjon.

Styret og daglig leders ansvar for årsregnskapet

Styret og daglig leder (ledelsen) er ansvarlig for å utarbeide årsregnskapet i samsvar med lov og forskrifter, herunder for at det gir et rettviseende bilde i samsvar med regnskapslovens regler og god regnskapsskikk i Norge. Ledelsen er også ansvarlig for slik internkontroll som den finner nødvendig for å kunne utarbeide et årsregnskap som ikke inneholder vesentlig feilinformasjon, verken som følge av misligheter eller utilsiktede feil.

Ved utarbeidelsen av årsregnskapet må ledelsen ta standpunkt til selskapets evne til fortsatt drift og opplyse om forhold av betydning for fortsatt drift. Forutsetningen om fortsatt drift skal legges til grunn for årsregnskapet så lenge det ikke er sannsynlig at virksomheten vil bli avviklet.

Revisors oppgaver og plikter ved revisjonen av årsregnskapet

Vårt mål er å oppnå betryggende sikkerhet for at årsregnskapet som helhet ikke inneholder vesentlig feilinformasjon, verken som følge av misligheter eller utilsiktede feil, og å avgi en revisjonsberetning som inneholder vår konklusjon. Betryggende sikkerhet er en høy grad av sikkerhet, men ingen garanti for at en revisjon utført i samsvar med lov, forskrift og god revisjonsskikk i Norge, herunder ISA-ene, alltid vil avdekke vesentlig feilinformasjon som eksisterer. Feilinformasjon kan oppstå som følge av misligheter eller utilsiktede feil. Feilinformasjon blir vurdert som vesentlig dersom den enkeltvis eller samlet med rimelighet kan forventes å påvirke økonomiske beslutninger som brukerne foretar basert på årsregnskapet.



For videre beskrivelse av revisors oppgaver og plikter vises det til:
<https://revisorforeningen.no/revisjonsberetninger>

Uttalelse om andre lovmessige krav

Konklusjon om registrering og dokumentasjon

Basert på vår revisjon av årsregnskapet som beskrevet ovenfor, og kontrollhandlinger vi har funnet nødvendig i henhold til internasjonal standard for attestasjonsoppdrag (ISAE) 3000 «Attestasjonsoppdrag som ikke er revisjon eller forenklet revisorkontroll av historisk finansiell informasjon», mener vi at ledelsen har oppfylt sin plikt til å sørge for ordentlig og oversiktlig registrering og dokumentasjon av selskapets regnskapsopplysninger i samsvar med lov og god bokføringsskikk i Norge.

BDO AS

Yngve Gjethammer
statsautorisert revisor
(elektronisk signert)

Penneo Dokumentnøkkel: Z2FLV-VZYEG-FJ8VY-34VOI-IM6MB-0MGAY



PENNEO

Signaturene i dette dokumentet er juridisk bindende. Dokument signert med "Penneo™ - sikker digital signatur".
De signerende parter sin identitet er registrert, og er listet nedenfor.

"Med min signatur bekrefter jeg alle datoer og innholdet i dette dokument."

Yngve Gjethammer

Partner

På vegne av: BDO AS

Serienummer: 9578-5998-4-785509

IP: 188.95.xxx.xxx

2021-10-15 13:45:23 UTC



Penneo Dokumentnøkkel: Z2FLV-VZYEG-FJ8VY-34VOI-IM6MB-0MGAY

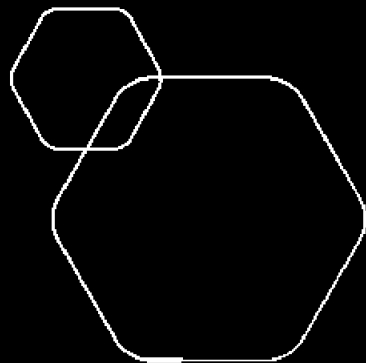
Dokumentet er signert digitalt, med **Penneo.com**. Alle digitale signatur-data i dokumentet er sikret og validert av den datamaskin-utregnede hash-verdien av det opprinnelige dokument. Dokumentet er låst og tids-stemplet med et sertifikat fra en betrodd tredjepart. All kryptografisk bevis er integrert i denne PDF, for fremtidig validering (hvis nødvendig).

Hvordan bekrefter at dette dokumentet er originalen?

Dokumentet er beskyttet av ett Adobe CDS sertifikat. Når du åpner dokumentet i

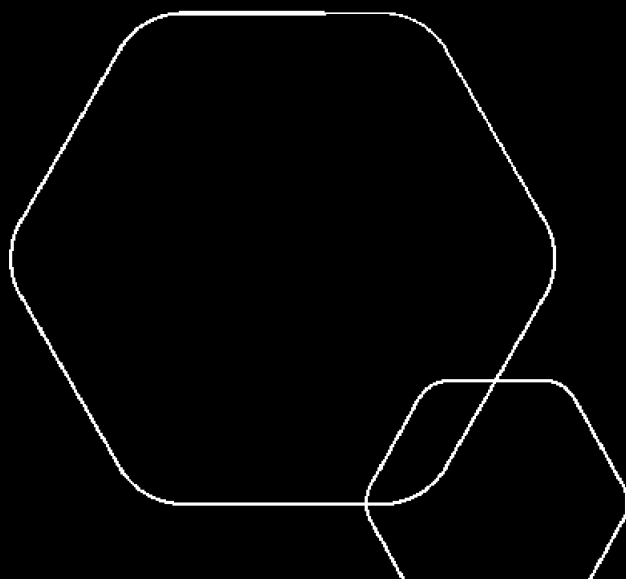
Adobe Reader, skal du kunne se at dokumentet er sertifisert av **Penneo e-signature service <penneo@penneo.com>**. Dette garanterer at innholdet i dokumentet ikke har blitt endret.

Det er lett å kontrollere de kryptografiske beviser som er lokalisert inne i dokumentet, med Penneo validator - <https://penneo.com/validate>



Årsregnskap 2020
Exari Norway AS

Resultatregnskap
Balanse
Noter til regnskapet



Org.nr.: 987 588 160



Resultatregnskap			
Exari Norway AS			
Driftsinntekter og driftskostnader	Note	2020	2019
Salgsinntekt		24 584 056	27 111 704
Annen driftsinntekt	7	6 673 483	21 572 685
Sum driftsinntekter		31 257 539	48 684 389
Varekostnad		0	308 922
Lønnskostnad	2, 9	6 467 822	11 623 256
Avskrivning av driftsmidler og immaterielle eiendeler	3	100 201	128 384
Annen driftskostnad	2, 7	22 658 955	33 042 867
Sum driftskostnader		29 226 978	45 103 430
Driftsresultat		2 030 561	3 580 959
Finansinntekter og finanskostnader			
Annen renteinntekt		8 440	124 483
Annen finansinntekt	8	369 634	18 465
Annen rentekostnad		112 462	5 144
Annen finanskostnad	8	90 755	283 993
Resultat av finansposter		174 858	-146 188
Ordinært resultat før skattekostnad		2 205 419	3 434 770
Skattekostnad på ordinært resultat	4	0	0
Ordinært resultat		2 205 419	3 434 770
Årsresultat	4, 5	2 205 419	3 434 770
Overføringer			
Avsatt til annen egenkapital		2 205 419	3 434 770
Sum overføringer		2 205 419	3 434 770




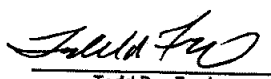
Balanse			
Exari Norway AS			
Beløp i kroner	Note	2020	2019
Eiendeler			
Varige driftsmidler			
Driftsløsøre, inventar o.a. utstyr	3	79 148	160 928
Sum varige driftsmidler		79 148	160 928
Sum anleggsmidler		79 148	160 928
Omløpsmidler			
Fordringer			
Kundefordringer		19 187 929	15 507 989
Andre kortsiktige fordringer		317 945	473 237
Konsernfordringer	7	32 006 109	31 998 793
Sum fordringer		51 511 983	47 980 019
Bankinnskudd, kontanter o.l.	1	36 607 799	23 373 485
Sum omløpsmidler		88 119 782	71 353 504
Sum eiendeler		88 198 930	71 514 433



Balanse			
Exari Norway AS			
Beløp i kroner	Note	2020	2019
Egenkapital og gjeld			
Egenkapital			
Innskutt egenkapital			
Aksjekapital	5, 6	10 777 370	10 777 370
Overkurs	5	2 681 568	2 681 568
Sum innskutt egenkapital		13 458 938	13 458 938
Opptjent egenkapital			
Annen egenkapital	5, 10	-12 372 204	-14 577 622
Sum opptjent egenkapital		-12 372 204	-14 577 622
Sum egenkapital	5	1 086 734	-1 118 684
Gjeld			
Kortsiktig gjeld			
Leverandørgjeld		329 321	731 958
Skyldig offentlige avgifter		4 237 931	3 317 219
Konserngjeld	7	60 406 953	51 257 062
Annen kortsiktig gjeld		22 137 989	17 326 876
Sum kortsiktig gjeld		87 112 194	72 633 115
Sum gjeld		87 112 194	72 633 115
Sum egenkapital og gjeld		1 086 734	-1 118 684

27.09.2021
Styret i Exari Norway AS


Mathias Radtke
styreleder/daglig leder


Todd Ray Ford
styremedlem



NOTER TIL REGNSKAPET FOR 2020

Alle tall er i NOK

NOTE 0 REGNSKAPSPRINSIPPER

Årsregnskapet er satt opp i samsvar med regnskapsloven og NRS 8 - God regnskapsskikk for små foretak.

Driftsinntekter

Inntektsføring ved salg av varer skjer på leveringstidspunktet. Tjenester inntektsføres i takt med utførelsen. Andelen av salgsinntekter som knytter seg til fremtidige serviceytelser balanseføres som uopptjent inntekt ved salget, og inntektsføres deretter i takt med leveringen av ytelsene.

Klassifisering og vurdering av balanseposter

Omløpsmidler og kortsiktig gjeld omfatter poster som forfaller til betaling innen ett år etter balansedagen, samt poster knyttet til varekretsløpet. Øvrige poster er klassifisert som anleggsmiddel/langsiktig gjeld. Omløpsmidler vurderes til laveste verdi av anskaffelseskost og virkelig verdi. Kortsiktig gjeld balanseføres til nominelt beløp på etableringstidspunktet. Anleggsmidler vurderes til anskaffelseskost, men nedskrives til virkelig verdi ved verdifall som ikke forventes å være forbigående. Anleggsmidler med begrenset økonomisk levetid avskrives planmessig. Langsiktig gjeld balanseføres til nominelt beløp på etableringstidspunktet.

Fordringer

Kundefordringer og andre fordringer oppføres til pålydende etter fradrag for avsetning til forventet tap. Avsetning til tap gjøres på grunnlag av en individuell vurdering av de enkelte fordringene.

Valuta

Pengeposter i utenlandsk valuta vurderes iht. kursen ved regnskapsårets slutt.

Varige driftsmidler

Varige driftsmidler balanseføres og avskrives over driftsmidlets forventede økonomiske levetid. Direkte vedlikehold av driftsmidler kostnadsføres løpende under driftskostnader, mens påkostninger eller forbedringer tillegges driftsmiddelets kostpris og avskrives i takt med driftsmidlet. Dersom gjenvinnbart beløp av driftsmiddelets er lavere enn balanseført verdi foretas nedskrivning til gjenvinnbart beløp. Gjenvinnbart beløp er det høyeste av netto salgsverdi og verdi i bruk. Verdi i bruk er nåverdi av fremtidige kontantstrømmer knyttet til eiendelen.

Nærstående og transaksjoner med disse

Transaksjoner med nærstående skyldes mottak og ytelse av sentralisert tjenesteyting. For inneværende regnskapsår, resulterer dette i 6,7 MNOK i inntekter fra internprising fra Exari og kostnader på 16,8 MNOK til Coupa Software Inc. Beløpet er bokført som mellomregning.

Forskning og utvikling

Kostnader til utvikling av nye produkter kostnadsføres løpende i regnskapet.



NOTE 1 BANKINNSKUDD

I posten for bankinnskudd inngår egen konto for bundne skattetrekksmidler med kr. 596 756. Skyldig skattetrekk pr. 31.12.2020 er kr. 420 563.

NOTE 2 LØNSKOSTNADER OG YTELSER, GODTGJØRELSER TIL DAGLIG LEDER, STYRET OG REVISOR

Lønnskostnader	2020	2019
Lønninger	4 810 843	9 028 643
Arbeidsgiveravgift	1 288 391	1 370 071
Pensjonskostnader	334 999	362 144
Andre ytelser	33 590	862 399
Sum	6 467 822	11 623 256

Selskapet har i 2020 sysselsatt 5 årsverk.

Pensjonsforpliktelser

Selskapet er pliktig til å ha tjenstepensjonsordning etter lov om obligatorisk tjenstepensjon. Selskapets pensjonsordninger tilfredsstiller kravene i denne lov, og pensjonsinnskudd kostnadsføres løpende.

Ytelser til ledende personer	Daglig leder	Styret	
Lønn	732 067		0
Sum	732 067		0

Ansatte og styremedlemmer inngår i Coupa Inc sitt aksjebaserte avlønningsprogram. Se note 11.

Revisor

Kostnadsført revisjonshonorar for 2020 utgjør kr 175 000 eks. mva.
Rådgivning utgjør kr. 0 eks. mva.
Andre attestasjons-tjenester utgjør kr. 0 eks. mva.

NOTE 3 ANLEGGSMIDLER

	Driftsløsøre, inventar ol.
Anskaffelseskost pr. 01.01.2020	2 509 999
Tilgang kjøpte anleggsmidler	18 421
Anskaffelseskost 31.12.2020	2 528 420
Akkumulerte avskrivninger	-2 449 272
Balanseført pr. 31.12.2020	79 148
Årets avskrivning	100 201
Avskrivningsplan	Lineær
Økonomisk levetid	3 år



NOTE 4 SKATT

Årets skattekostnad	2020	2019
Resultatført skatt på ordinært resultat:		
Betalbar skatt	0	0
Endring i utsatt skattefordel	0	0
Skattekostnad ordinært resultat	0	0
Skattepliktig inntekt:		
Ordinært resultat før skatt	2 205 419	3 434 770
Permanente forskjeller	12 477	40 169
Endring i midlertidige forskjeller	222 149	-1 653 892
Anvendelse av fremførbart underskudd	-2 440 045	-1 821 047
Skattepliktig inntekt	0	0
Betalbar skatt i balansen:		
Betalbar skatt på årets resultat	0	0
Sum betalbar skatt i balansen	0	0

Skatteeffekten av midlertidige forskjeller og underskudd til fremføring som har gitt opphav til utsatt skatt og utsatte skattefordeler, spesifisert på typer av midlertidige forskjeller

	2020	2019	Endring
Varige driftsmidler	-202 055	-218 203	-16 148
Fordringer	-283 341	-295 044	-11 703
Avsetninger mv	-250 000	0	250 000
Sum	-735 396	-513 247	222 149
Akkumulert fremførbart underskudd	-58 059 052	-60 499 097	-2 440 045
Inngår ikke i beregningen av utsatt skatt	58 794 448	61 012 344	2 217 896
Utsatt skattefordel (22 %)	-12 934 779	-13 422 716	-487 937

I henhold til God regnskapsskikk for små foretak balanseføres ikke utsatt skattefordel.

NOTE 5 EGENKAPITAL

	Aksjekapital	Overkurs	Annen egenkapital	Sum egenkapital
Pr. 31.12.2019	10 777 370	2 681 568	-14 577 622	-1 118 684
Pr. 01.01.2020	10 777 370	2 681 568	-14 577 622	-1 118 684
Årets resultat			2 205 419	2 205 419
Pr. 31.12.2020	10 777 370	2 681 568	-12 372 204	1 086 735



NOTE 6 AKSJONÆRER

Aksjekapitalen i Exari Norway AS pr. 31.12 består av:

	Antall	Pålydende	Bokført
Ordinære aksjer	2 155 474	5,0	10 777 370
Sum	2 155 474		10 777 370

Eierstruktur

De største aksjonærene i % pr. 31.12 var:

	Ordinære	Eierandel	Stemmeandel
Exari Group Inc	2 155 474	100,0	100,0

Exari Solutions LTD inngår i Exari Gruppen. Se note 11.

NOTE 7 MELLOMVÆRENDE MED SELSKAP I SAMME KONSERN OG TILKNYTTET SELSKAP

Mellomværende med selskap i samme konsern

	2020	2019
Fordringer		
Andre fordringer	32 006 109	31 998 793
Sum	32 006 109	31 998 793

Gjeld

Annen kortsiktig gjeld	60 406 953	51 257 062
Sum	60 406 953	51 257 062

Resultatmessige transaksjoner med nærstående parter

	2020	2019
Driftsinntekter		
Driftsinntekter	6 673 483	21 481 022
Sum	6 673 483	21 481 022

	2020	2019
Driftskostnader		
Driftskostnader	16 803 983	9 019 923
Sum	16 803 983	9 019 923

NOTE 8 VALUTA

	2020	2019
Valutagevinst	356 798	1 218 366
Valutatap	90 755	1 502 359
Netto valutagevinst/tap	266 043	283 993



NOTE 9 FORSKNING OG UTVIKLING

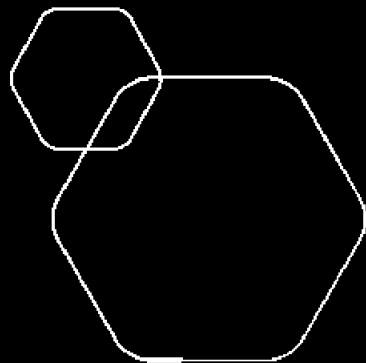
Selskapet har i 2020 ikke hatt utgifter til utvikling. Utgifter til egenutviklede produkter kostnadsføres løpende.

NOTE 10 FORTSATT DRIFT

I samsvar med regnskapsloven § 3-3a bekreftes det at forutsetningene om fortsatt drift er til stede, og regnskapet er avlagt under denne forutsetningen. Selskapet forventer å skape positive driftsresultat i årene som kommer. Selskapets egenkapital pr 31.12.2020 er positiv og selskapet har et overskudd på 2 205 419 i 2020.

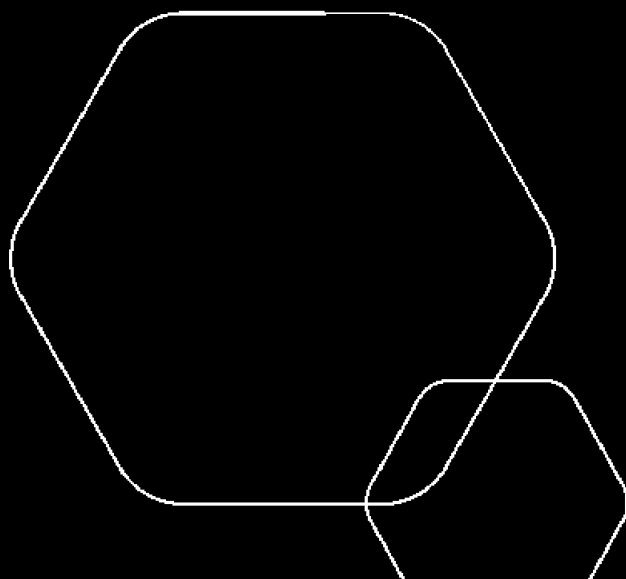
Selskapet har mottatt subsidier gjennom SKATTEFUNN hvert år siden 2009. Avhengig av utfallet av EU's godkjenning av skattefunnordningen, kan selskapet ha en latent forpliktelse knyttet til mottatte subsidier.

6.Mai 2019 gjennomførte Coupa Software Incorporated (Dealware, USA) et oppkjøp av Exari gruppen. Coupa Inc. har gitt lovnad om tilstrekkelig økonomisk støtte til at selskapet kan fortsette sin virksomhet og oppfylle sine økonomiske forpliktelser.



Årsregnskap 2020
Exari Norway AS

Resultatregnskap
Balanse
Noter til regnskapet



Org.nr.: 987 588 160



Resultatregnskap			
Exari Norway AS			
Driftsinntekter og driftskostnader	Note	2020	2019
Salgsinntekt		24 584 056	27 111 704
Annen driftsinntekt	7	6 673 483	21 572 685
Sum driftsinntekter		31 257 539	48 684 389
Varekostnad		0	308 922
Lønnskostnad	2, 9	6 467 822	11 623 256
Avskrivning av driftsmidler og immaterielle eiendeler	3	100 201	128 384
Annen driftskostnad	2, 7	22 658 955	33 042 867
Sum driftskostnader		29 226 978	45 103 430
Driftsresultat		2 030 561	3 580 959
Finansinntekter og finanskostnader			
Annen renteinntekt		8 440	124 483
Annen finansinntekt	8	369 634	18 465
Annen rentekostnad		112 462	5 144
Annen finanskostnad	8	90 755	283 993
Resultat av finansposter		174 858	-146 188
Ordinært resultat før skattekostnad		2 205 419	3 434 770
Skattekostnad på ordinært resultat	4	0	0
Ordinært resultat		2 205 419	3 434 770
Årsresultat	4, 5	2 205 419	3 434 770
Overføringer			
Avsatt til annen egenkapital		2 205 419	3 434 770
Sum overføringer		2 205 419	3 434 770



Balanse			
Exari Norway AS			
Beløp i kroner	Note	2020	2019
Eiendeler			
Varige driftsmidler			
Driftsløsøre, inventar o.a. utstyr	3	79 148	160 928
Sum varige driftsmidler		79 148	160 928
Sum anleggsmidler		79 148	160 928
Omløpsmidler			
Fordringer			
Kundefordringer		19 187 929	15 507 989
Andre kortsiktige fordringer		317 945	473 237
Konsernfordringer	7	32 006 109	31 998 793
Sum fordringer		51 511 983	47 980 019
Bankinnskudd, kontanter o.l.	1	36 607 799	23 373 485
Sum omløpsmidler		88 119 782	71 353 504
Sum eiendeler		88 198 930	71 514 433



Balanse				
Exari Norway AS				
Beløp i kroner	Note	2020	2019	
Egenkapital og gjeld				
Egenkapital				
Innskutt egenkapital				
Aksjekapital	5, 6	10 777 370	10 777 370	
Overkurs	5	2 681 568	2 681 568	
Sum innskutt egenkapital		13 458 938	13 458 938	
Opptjent egenkapital				
Annen egenkapital	5, 10	-12 372 204	-14 577 622	
Sum opptjent egenkapital		-12 372 204	-14 577 622	
Sum egenkapital	5	1 086 735	-1 118 684	
Gjeld				
Kortsiktig gjeld				
Leverandørgjeld		329 321	731 958	
Skyldig offentlige avgifter		4 237 931	3 317 219	
Konserngjeld	7	60 406 953	51 257 062	
Annen kortsiktig gjeld		22 137 989	17 326 876	
Sum kortsiktig gjeld		87 112 195	72 633 116	
Sum gjeld		87 112 195	72 633 116	
Sum egenkapital og gjeld		88 198 930	71 514 433	
27.09.2021 Styret i Exari Norway AS				
<hr/> Mathias Radtke styreleder/daglig leder		<hr/> Todd Ray Ford styremedlem		
Exari Norway AS		Side 4		



NOTER TIL REGNSKAPET FOR 2020

Alle tall er i NOK

NOTE 0 REGNSKAPSPRINSIPPER

Årsregnskapet er satt opp i samsvar med regnskapsloven og NRS 8 - God regnskapsskikk for små foretak.

Driftsinntekter

Inntektsføring ved salg av varer skjer på leveringstidspunktet. Tjenester inntektsføres i takt med utførelsen. Andelen av salgsinntekter som knytter seg til fremtidige serviceytelser balanseføres som uopptjent inntekt ved salget, og inntektsføres deretter i takt med leveringen av ytelsene.

Klassifisering og vurdering av balanseposter

Omløpsmidler og kortsiktig gjeld omfatter poster som forfaller til betaling innen ett år etter balansedagen, samt poster knyttet til varekretsløpet. Øvrige poster er klassifisert som anleggsmiddel/langsiktig gjeld. Omløpsmidler vurderes til laveste verdi av anskaffelseskost og virkelig verdi. Kortsiktig gjeld balanseføres til nominelt beløp på etableringstidspunktet.

Anleggsmidler vurderes til anskaffelseskost, men nedskrives til virkelig verdi ved verdifall som ikke forventes å være forbigående. Anleggsmidler med begrenset økonomisk levetid avskrives planmessig. Langsiktig gjeld balanseføres til nominelt beløp på etableringstidspunktet.

Fordringer

Kundefordringer og andre fordringer oppføres til pålydende etter fradrag for avsetning til forventet tap. Avsetning til tap gjøres på grunnlag av en individuell vurdering av de enkelte fordringene.

Valuta

Pengeposter i utenlandsk valuta vurderes iht. kursen ved regnskapsårets slutt.

Varige driftsmidler

Varige driftsmidler balanseføres og avskrives over driftsmidlets forventede økonomiske levetid. Direkte vedlikehold av driftsmidler kostnadsføres løpende under driftskostnader, mens påkostninger eller forbedringer tillegges driftsmiddelets kostpris og avskrives i takt med driftsmidlet. Dersom gjenvinnbart beløp av driftsmiddelets er lavere enn balanseført verdi foretas nedskrivning til gjenvinnbart beløp. Gjenvinnbart beløp er det høyeste av netto salgsverdi og verdi i bruk. Verdi i bruk er nåverdi av fremtidige kontantstrømmer knyttet til eiendelen.

Nærstående og transaksjoner med disse

Transaksjoner med nærstående skyldes mottak og ytelse av sentralisert tjenesteyting. For inneværende regnskapsår, resulterer dette i 6,7 MNOK i inntekter fra internprising fra Exari og kostnader på 16,8 MNOK til Coupa Software Inc. Beløpet er bokført som mellomregning.

Forskning og utvikling

Kostnader til utvikling av nye produkter kostnadsføres løpende i regnskapet.



NOTE 1 BANKINNSKUDD

I posten for bankinnskudd inngår egen konto for bundne skattetrekksmidler med kr. 596 756. Skyldig skattetrekk pr. 31.12.2020 er kr. 420 563.

NOTE 2 LØNSKOSTNADER OG YTELSER, GODTGJØRELSER TIL DAGLIG LEDER, STYRET OG REVISOR

Lønnskostnader	2020	2019
Lønninger	4 810 843	9 028 643
Arbeidsgiveravgift	1 288 391	1 370 071
Pensjonskostnader	334 999	362 144
Andre ytelser	33 590	862 399
Sum	6 467 822	11 623 256

Selskapet har i 2020 sysselsatt 5 årsverk.

Pensjonsforpliktelser

Selskapet er pliktig til å ha tjenstepensjonsordning etter lov om obligatorisk tjenstepensjon. Selskapets pensjonsordninger tilfredsstiller kravene i denne lov, og pensjonsinnskudd kostnadsføres løpende.

Ytelser til ledende personer	Daglig leder	Styret	
Lønn	732 067		0
Sum	732 067		0

Ansatte og styremedlemmer inngår i Coupa Inc sitt aksjebaserte avlønningsprogram. Se note 11.

Revisor

Kostnadsført revisjonshonorar for 2020 utgjør kr 175 000 eks. mva.
Rådgivning utgjør kr. 0 eks. mva.
Andre attestasjons-tjenester utgjør kr. 0 eks. mva.

NOTE 3 ANLEGGSMIDLER

	Driftsløsøre, inventar ol.
Anskaffelseskost pr. 01.01.2020	2 509 999
Tilgang kjøpte anleggsmidler	18 421
Anskaffelseskost 31.12.2020	2 528 420
Akkumulerte avskrivninger	-2 449 272
Balanseført pr. 31.12.2020	79 148
Årets avskrivning	100 201
Avskrivningsplan	Lineær
Økonomisk levetid	3 år



NOTE 4 SKATT

Årets skattekostnad	2020	2019
Resultatført skatt på ordinært resultat:		
Betalbar skatt	0	0
Endring i utsatt skattefordel	0	0
Skattekostnad ordinært resultat	0	0
Skattepliktig inntekt:		
Ordinært resultat før skatt	2 205 419	3 434 770
Permanente forskjeller	12 477	40 169
Endring i midlertidige forskjeller	222 149	-1 653 892
Anvendelse av fremførbart underskudd	-2 440 045	-1 821 047
Skattepliktig inntekt	0	0
Betalbar skatt i balansen:		
Betalbar skatt på årets resultat	0	0
Sum betalbar skatt i balansen	0	0

Skatteeffekten av midlertidige forskjeller og underskudd til fremføring som har gitt opphav til utsatt skatt og utsatte skattefordeler, spesifisert på typer av midlertidige forskjeller

	2020	2019	Endring
Varige driftsmidler	-202 055	-218 203	-16 148
Fordringer	-283 341	-295 044	-11 703
Avsetninger mv	-250 000	0	250 000
Sum	-735 396	-513 247	222 149
Akkumulert fremførbart underskudd	-58 059 052	-60 499 097	-2 440 045
Inngår ikke i beregningen av utsatt skatt	58 794 448	61 012 344	2 217 896
Utsatt skattefordel (22 %)	-12 934 779	-13 422 716	-487 937

I henhold til God regnskapsskikk for små foretak balanseføres ikke utsatt skattefordel.

NOTE 5 EGENKAPITAL

	Aksjekapital	Overkurs	Annen egenkapital	Sum egenkapital
Pr. 31.12.2019	10 777 370	2 681 568	-14 577 622	-1 118 684
Pr. 01.01.2020	10 777 370	2 681 568	-14 577 622	-1 118 684
Årets resultat			2 205 419	2 205 419
Pr. 31.12.2020	10 777 370	2 681 568	-12 372 204	1 086 735



NOTE 6 AKSJONÆRER

Aksjekapitalen i Exari Norway AS pr. 31.12 består av:

	Antall	Pålydende	Bokført
Ordinære aksjer	2 155 474	5,0	10 777 370
Sum	2 155 474		10 777 370

Eierstruktur

De største aksjonærene i % pr. 31.12 var:

	Ordinære	Eierandel	Stemmeandel
Exari Group Inc	2 155 474	100,0	100,0

Exari Solutions LTD inngår i Exari Gruppen. Se note 11.

NOTE 7 MELLOMVÆRENDE MED SELSKAP I SAMME KONSERN OG TILKNYTTET SELSKAP

Mellomværende med selskap i samme konsern

	2020	2019
Fordringer		
Andre fordringer	32 006 109	31 998 793
Sum	32 006 109	31 998 793

Gjeld

Annen kortsiktig gjeld	60 406 953	51 257 062
Sum	60 406 953	51 257 062

Resultatmessige transaksjoner med nærstående parter

	2020	2019
Driftsinntekter		
Driftsinntekter	6 673 483	21 481 022
Sum	6 673 483	21 481 022

	2020	2019
Driftskostnader		
Driftskostnader	16 803 983	9 019 923
Sum	16 803 983	9 019 923

NOTE 8 VALUTA

	2020	2019
Valutagevinst	356 798	1 218 366
Valutatap	90 755	1 502 359
Netto valutagevinst/tap	266 043	283 993



NOTE 9 FORSKNING OG UTVIKLING

Selskapet har i 2020 ikke hatt utgifter til utvikling. Utgifter til egenutviklede produkter kostnadsføres løpende.

NOTE 10 FORTSATT DRIFT

I samsvar med regnskapsloven § 3-3a bekreftes det at forutsetningene om fortsatt drift er til stede, og regnskapet er avlagt under denne forutsetningen. Selskapet forventer å skape positive driftsresultat i årene som kommer. Selskapets egenkapital pr 31.12.2020 er positiv og selskapet har et overskudd på 2 205 419 i 2020.

Selskapet har mottatt subsidier gjennom SKATTEFUNN hvert år siden 2009. Avhengig av utfallet av EU's godkjenning av skattefunnordningen, kan selskapet ha en latent forpliktelse knyttet til mottatte subsidier.

6.Mai 2019 gjennomførte Coupa Software Incorporated (Dealware, USA) et oppkjøp av Exari gruppen. Coupa Inc. har gitt lovnad om tilstrekkelig økonomisk støtte til at selskapet kan fortsette sin virksomhet og oppfylle sine økonomiske forpliktelser.