



ÅRSREGNSKAPET FOR REGNSKAPSÅRET 2024 - GENERELL INFORMASJON

Enheten

Organisasjonsnummer: 917 403 910
Organisasjonsform: Aksjeselskap
Foretaksnavn: STORHAMAR TAK AS
Forretningsadresse: Orion 25
2315 HAMAR

Regnskapsår

Årsregnskapets periode: 01.01.2024 - 31.12.2024

Konsern

Morselskap i konsern: Nei

Regnskapsregler

Regler for små foretak benyttet: Ja
Benyttet ved utarbeidelsen av årsregnskapet til selskapet: Regnskapslovens alminnelige regler

Årsregnskapet fastsatt av kompetent organ

Bekreftet av representant for selskapet: Robert Johannesen
Dato for fastsettelse av årsregnskapet: 03.06.2025

Grunnlag for avgivelse

År 2024: Årsregnskapet er elektronisk innlevert
År 2023: Tall er hentet fra elektronisk innlevert årsregnskap fra 2024

Det er ikke krav til at årsregnskapet m.v. som sendes til Regnskapsregisteret er undertegnet. Kontrollen på at dette er utført ligger hos revisor/enhetens øverste organ. Sikkerheten ivaretas ved at innsender har rolle/rettighet for innsending av årsregnskapet via Altinn, og ved at det bekreftes at årsregnskapet er fastsatt av kompetent organ.

Brønnøysundregistrene, 15.06.2025



Resultatregnskap

Beløp i: NOK	Note	2024	2023
RESULTATREGNSKAP			
Inntekter			
Salgsinntekt		11 975 090	10 009 318
Annen driftsinntekt		15 000	26 250
Sum inntekter		11 990 090	10 035 568
Kostnader			
Varekostnad		3 429 350	3 402 139
Lønnskostnad	1, 2	5 010 778	4 699 955
Avskrivning av driftsmidler og immaterielle eiendeler	3	526 035	412 430
Nedskrivning av varige driftsmidler og immaterielle eiendeler	3		
Annen driftskostnad		1 513 574	1 244 739
Sum kostnader		10 479 737	9 759 262
Driftsresultat		1 510 353	276 306
Finansinntekter og finanskostnader			
Annen renteinntekt		9 554	7 661
Sum finansinntekter		9 554	7 661
Annen rentekostnad		199 735	164 569
Sum finanskostnader		199 735	164 569
Netto finans		-190 181	-156 908
Resultat før skattekostnad		1 320 172	119 397
Skattekostnad på resultat	4	353 982	35 253
Årsresultat	5	966 190	84 144
Årsresultat etter minoritetsinteresser		966 190	84 144
Totalresultat		966 190	84 144
Overføringer og disponeringer			
Ordinært utbytte		500 000	400 000



Resultatregnskap

Beløp i: NOK	Note	2024	2023
Tilleggsutbytte		120 000	80 000
Avsatt til annen egenkapital		346 190	
Overført fra annen egenkapital			-395 856
Sum overføringer og disponeringer		966 190	84 144



Balanse

Beløp i: NOK	Note	2024	2023
BALANSE - EIENDELER			
Anleggsmidler			
Immaterielle eiendeler			
Utsatt skattefordel	4		
Varige driftsmidler			
Tomter, bygninger o.a. fast eiendom		847 581	886 401
Maskiner og anlegg		666 099	629 417
Driftsløsøre, inventar o.a. utstyr	3	282 969	584 866
Sum varige driftsmidler	3	1 796 649	2 100 684
Finansielle anleggsmidler			
Lån til tilknyttet selskap og felles kontrollert virksomhet		1 595 000	1 525 000
Investeringer i aksjer og andeler		20 000	20 000
Andre langsiktige fordringer		10 617	59 603
Sum finansielle anleggsmidler		1 625 617	1 604 603
Sum anleggsmidler		3 422 266	3 705 287
Omløpsmidler			
Varer			
Sum varer		132 000	212 000
Fordringer			
Kundefordringer		401 658	46 938
Andre kortsiktige fordringer		185 738	131 752
Sum fordringer		587 396	178 690
Bankinnskudd, kontanter og lignende			
Bankinnskudd, kontanter o.l.		1 861 987	2 322 983
Sum bankinnskudd, kontanter og lignende		1 861 987	2 322 983
Sum omløpsmidler		2 581 383	2 713 673
SUM EIENDELER		6 003 649	6 418 960



Balanse

Beløp i: NOK	Note	2024	2023
BALANSE - EGENKAPITAL OG GJELD			
Egenkapital			
Innskutt egenkapital			
Aksjekapital		30 000	30 000
Sum innskutt egenkapital		30 000	30 000
Opptjent egenkapital			
Annen egenkapital		1 975 313	1 629 123
Sum opptjent egenkapital		1 975 313	1 629 123
Sum egenkapital	5	2 005 313	1 659 123
Gjeld			
Langsiktig gjeld			
Utsatt skatt	4		
Annen langsiktig gjeld			
Gjeld til kredittinstitusjoner		1 696 925	2 897 894
Sum annen langsiktig gjeld		1 696 925	2 897 894
Sum langsiktig gjeld		1 696 925	2 897 894
Kortsiktig gjeld			
Leverandørgjeld		255 810	250 859
Betalbar skatt	4	353 982	23 232
Skyldig offentlige avgifter		562 405	684 456
Utbytte		620 000	400 000
Annen kortsiktig gjeld		509 214	503 396
Sum kortsiktig gjeld		2 301 411	1 861 944
Sum gjeld		3 998 336	4 759 837
SUM EGENKAPITAL OG GJELD		6 003 649	6 418 960



Brønnøysundregistrene

ÅRSREGNSKAP FOR REGNSKAPSÅRET 2024 - GENERELL INFORMASJON

Journalnummer: 2025 519106

Enheten

Organisasjonsnummer: 917 403 910
Organisasjonsform: Aksjeselskap
Foretaksnavn: STORHAMAR TAK AS
Forretningsadresse: Orion 25
2315 HAMAR

Regnskapsår

Årsregnskapets periode: 01.01.2024 - 31.12.2024

Konsern

Morselskap i konsern: Nei

Regnskapsregler

Regler for små foretak benyttet: Ja
Benyttet ved utarbeidelsen av
årsregnskapet til selskapet: Regnskapslovens alminnelige regler

Årsregnskapet fastsatt av kompetent organ

Bekreftet av representant for selskapet: Robert Johannesen
Dato for fastsettelse av årsregnskapet: 03.06.2025

Revisjon

Årsregnskapet er utarbeidet av ekstern
autorisert regnskapsfører: Ja
Ekstern autorisert regnskapsfører har i
løpet av regnskapsåret bistått ved den
løpende regnskapsføringen eller utført
andre tjenester for selskapet enn å
utarbeide årsregnskapet: Ja

Grunnlag for avgivelse

År 2024: Årsregnskap er elektronisk innlevert.
År 2023: Tall er hentet fra elektronisk innlevert årsregnskap fra 2024.

Det er ikke krav til at årsregnskapet m.v. som sendes til Regnskapsregisteret er undertegnet. Kontrollen på at dette er utført ligger hos revisor/enhetens øverste organ. Sikkerheten ivaretas ved at innsender har rolle/rettighet for innsending av årsregnskapet via Altinn, og ved at det bekreftes at årsregnskapet er fastsatt av kompetent organ.

Brønnøysundregistrene, 14.06.2025

Brønnøysundregistrene
Postadresse: Postboks 900, 8910 Brønnøysund
Telefon: 75 00 75 00
E-post: firmapost@brreg.no Internett: www.brreg.no
Organisasjonsnummer: 974 760 673



Organisasjonsnr: 917 403 910
STORHAMAR TAK AS

RESULTATREGNSKAP

Beløp i: NOK	Note	2024	2023
RESULTATREGNSKAP			
Inntekter			
Salgsinntekt		11 975 090	10 009 318
Annen driftsinntekt		15 000	26 250
Sum inntekter		11 990 090	10 035 568
Kostnader			
Varekostnad		3 429 350	3 402 139
Lønnskostnad	1, 2	5 010 778	4 699 955
Avskrivning av driftsmidler og immaterielle eiendeler	3	526 035	412 430
Nedskrivning av varige driftsmidler og immaterielle eiendeler	3		
Annen driftskostnad		1 513 574	1 244 739
Sum kostnader		10 479 737	9 759 262
Driftsresultat		1 510 353	276 306
Finansinntekter og finanskostnader			
Annen renteinntekt		9 554	7 661
Sum finansinntekter		9 554	7 661
Annen rentekostnad		199 735	164 569
Sum finanskostnader		199 735	164 569
Netto finans		-190 181	-156 908
Resultat før skattekostnad		1 320 172	119 397
Skattekostnad på resultat	4	353 982	35 253
Årsresultat	5	966 190	84 144
Årsresultat etter minoritetsinteresser		966 190	84 144
Totalresultat		966 190	84 144
Overføringer og disponeringer			
Ordinært utbytte		500 000	400 000
Tilleggsutbytte		120 000	80 000
Avsatt til annen egenkapital		346 190	
Overført fra annen egenkapital			-395 856
Sum overføringer og disponeringer		966 190	84 144





Organisasjonsnr: 917 403 910
STORHAMAR TAK AS

BALANSE

Beløp i: NOK	Note	2024	2023
BALANSE - EIENDELER			
Anleggsmidler			
Immaterielle eiendeler			
Utsatt skattefordel	4		
Varige driftsmidler			
Tomter, bygninger o.a.			
fast eiendom		847 581	886 401
Maskiner og anlegg		666 099	629 417
Driftsløsøre, inventar o.			
a. utstyr	3	282 969	584 866
Sum varige driftsmidler	3	1 796 649	2 100 684
Finansielle anleggsmidler			
Lån til tilknyttet			
selskap og felles			
kontrollert virksomhet		1 595 000	1 525 000
Investeringer i aksjer og			
andeler		20 000	20 000
Andre langsiktige			
fordringer		10 617	59 603
Sum finansielle			
anleggsmidler		1 625 617	1 604 603
Sum anleggsmidler		3 422 266	3 705 287
Omløpsmidler			
Varer			
Sum varer		132 000	212 000
Fordringer			
Kundefordringer		401 658	46 938
Andre kortsiktige			
fordringer		185 738	131 752
Sum fordringer		587 396	178 690
Bankinnskudd, kontanter			
og lignende			
Bankinnskudd, kontanter o.			
l.		1 861 987	2 322 983
Sum bankinnskudd,			
kontanter og lignende		1 861 987	2 322 983
Sum omløpsmidler		2 581 383	2 713 673
SUM EIENDELER		6 003 649	6 418 960
BALANSE - EGENKAPITAL OG			
GJELD			



Egenkapital		
Innskutt egenkapital		
Aksjekapital	30 000	30 000
Sum innskutt egenkapital	30 000	30 000
Opptjent egenkapital		
Annen egenkapital	1 975 313	1 629 123
Sum opptjent egenkapital	1 975 313	1 629 123
Sum egenkapital	5 2 005 313	1 659 123
Gjeld		
Langsiktig gjeld		
Utsatt skatt	4	
Annen langsiktig gjeld		
Gjeld til kredittinstitusjoner	1 696 925	2 897 894
Sum annen langsiktig gjeld	1 696 925	2 897 894
Sum langsiktig gjeld	1 696 925	2 897 894
Kortsiktig gjeld		
Leverandørgjeld	255 810	250 859
Betalbar skatt	4 353 982	23 232
Skyldig offentlige avgifter	562 405	684 456
Utbytte	620 000	400 000
Annen kortsiktig gjeld	509 214	503 396
Sum kortsiktig gjeld	2 301 411	1 861 944
Sum gjeld	3 998 336	4 759 837
SUM EGENKAPITAL OG GJELD	6 003 649	6 418 960



Organisasjonsnr: 917 403 910
STORHAMAR TAK AS

NOTEOPPLYSNINGER - SELSKAP - alle poster oppgitt i hele tall

Note

Antall årsverk i regnskapsåret
8.00

Sum Beløp

Balanseført verdi 31.12. Varige driftsmidler Immaterielle eiend.

Konsernregnskap

Morselskapet sitt navn

Forretningskontor for morselskapet

Begrunnelse for at datterselskap er utelatt fra konsolideringen

Samlet beløp - tilknyttet selskap Årets Fjorårets

Samlet beløp - foretak i samme konsern Årets Fjorårets

Samlet beløp - foretak i samme konsern Årets Fjorårets

Samlet beløp - felles kontrollert virksomhet Årets Fjorårets

Pantstillelse Beløp

Beholdning av egne aksjer Antall Pålydende Andel av aksjek.



Årsregnskap 2024 Storhamar Tak AS

Resultatregnskap
Balanse
Noter til regnskapet



Org.nr.: 917 403 910



STORHAMAR TAK AS

917 403 910

RESULTATREGNSKAP

STORHAMAR TAK AS

DRIFTSINTEKTER OG DRIFTSKOSTNADER	Note	2024	2023
Salgsinntekt		11 975 090	10 009 318
Annen driftsinntekt		15 000	26 250
Sum driftsinntekter		11 990 090	10 035 568
Varekostnad		3 429 350	3 402 139
Lønnskostnad	1, 2	5 010 778	4 699 955
Avskrivning av driftsmidler og immaterielle eiendeler	3	526 035	412 430
Annen driftskostnad		1 513 574	1 244 739
Sum driftskostnader		10 479 737	9 759 262
Driftsresultat		1 510 353	276 306
FINANSINTEKTER OG FINANSKOSTNADER			
Annen renteinntekt		9 554	7 661
Annen rentekostnad		199 735	164 569
Resultat av finansposter		-190 181	-156 908
Resultat før skattekostnad		1 320 172	119 397
Skattekostnad på resultat	4	353 982	35 253
Årsresultat	5	966 190	84 144
OVERFØRINGER			
Avsatt til utbytte		500 000	400 000
Tilleggsutbytte		120 000	80 000
Avsatt til annen egenkapital		346 190	0
Overført fra annen egenkapital		0	395 856
Sum overføringer		966 190	84 144

STORHAMAR TAK AS

SIDE 2



STORHAMAR TAK AS

917 403 910

BALANSE

STORHAMAR TAK AS

EIENDELER	Note	2024	2023
ANLEGGSMIDLER			
IMMATERIELLE EIENDELER			
VARIGE DRIFTSMIDLER			
Tomter, bygninger o.a. fast eiendom		847 581	886 401
Maskiner og anlegg		666 099	629 417
Driftsløsøre, inventar o.a. utstyr	3	282 969	584 866
Sum varige driftsmidler	3	1 796 649	2 100 684
FINANSIELLE ANLEGGSMIDLER			
Lån til tilknyttet selskap og felles kontrollert virksomhet		1 595 000	1 525 000
Investeringer i aksjer og andeler		20 000	20 000
Andre langsiktige fordringer		10 617	59 603
Sum finansielle anleggsmidler		1 625 617	1 604 603
Sum anleggsmidler		3 422 266	3 705 287
OMLØPSMIDLER			
Lager av varer og annen beholdning		132 000	212 000
FORDRINGER			
Kundefordringer		401 658	46 938
Andre kortsiktige fordringer		185 738	131 752
Sum fordringer		587 396	178 690
INVESTERINGER			
Bankinnskudd, kontanter o.l.		1 861 987	2 322 983
Sum omløpsmidler		2 581 383	2 713 673
Sum eiendeler		6 003 649	6 418 960

STORHAMAR TAK AS

SIDE 3



STORHAMAR TAK AS

917 403 910

BALANSE

STORHAMAR TAK AS

EGENKAPITAL OG GJELD	Note	2024	2023
EGENKAPITAL			
INNSKUTT EGENKAPITAL			
Aksjekapital		30 000	30 000
Sum innskutt egenkapital		30 000	30 000
OPPTJENT EGENKAPITAL			
Annen egenkapital		1 975 313	1 629 123
Sum opptjent egenkapital		1 975 313	1 629 123
Sum egenkapital	5	2 005 313	1 659 123
GJELD			
AVSETNING FOR FORPLIKTELSE			
ANNEN LANGSIKTIG GJELD			
Gjeld til kredittinstitusjoner		1 696 925	2 897 894
Sum annen langsiktig gjeld		1 696 925	2 897 894
KORTSIKTIG GJELD			
Leverandørgjeld		255 810	250 859
Betalbar skatt	4	353 982	23 232
Skyldig offentlige avgifter		562 405	684 456
Utbytte		620 000	400 000
Annen kortsiktig gjeld		509 214	503 396
Sum kortsiktig gjeld		2 301 411	1 861 944
Sum gjeld		3 998 336	4 759 837
Sum egenkapital og gjeld		6 003 649	6 418 960

Hamar, 03.06.2025
Styret i Storhamar Tak AS

Robert Johannesen
styreleder/daglig leder

STORHAMAR TAK AS

SIDE 4



STORHAMAR TAK AS

917 403 910

Regnskapsprinsipper

Årsregnskapet er satt opp i samsvar med regnskapsloven og NRS 8 - God regnskapsskikk for små foretak.

DRIFTSINNTEKTER

Inntektsføring ved salg av varer skjer på leveringstidspunktet. Tjenester inntektsføres etter hvert som de leveres.

SKATT

Skattekostnaden i resultatregnskapet omfatter både periodens betalbare skatt og endring i utsatt skatt. Utsatt skatt er beregnet med 22 % på grunnlag av de midlertidige forskjeller som eksisterer mellom regnskapsmessige og skattemessige verdier, samt ligningsmessig underskudd til fremføring ved utgangen av regnskapsåret. Skatteøkende og skattereduserende midlertidige forskjeller som reverserer eller kan reverseres i samme periode er utlignet og nettoført.

KLASSIFISERING OG VURDERING AV ANLEGGSMIDLER

Anleggsmidler omfatter eiendeler bestemt til varig eie og bruk. Anleggsmidler er vurdert til anskaffelseskost. Varige driftsmidler balanseføres og avskrives over driftsmidlets økonomiske levetid. Avskrivningsperioden for fast eiendom anskaffet etter 2009 er dekomponert i en del som gjelder råbygget og en del som gjelder faste tekniske installasjoner. Varige driftsmidler nedskrives til gjenvinnbart beløp ved verdifall som forventes ikke å være forbigående. Gjenvinnbart beløp er det høyeste av netto salgsverdi og verdi i bruk. Verdi i bruk er nåverdi av fremtidige kontantstrømmer knyttet til eiendelen. Nedskrivningen reverseres når grunnlaget for nedskrivningen ikke lenger er til stede.

KLASSIFISERING OG VURDERING AV OMLØPSMIDLER

Omløpsmidler og kortsiktig gjeld omfatter normalt poster som forfaller til betaling innen ett år etter balansedagen, samt poster som knytter seg til varekretsløpet. Omløpsmidler vurderes til laveste verdi av anskaffelseskost og virkelig verdi.

VARER

Varer er vurdert til det laveste av anskaffelseskost og netto salgsverdi.

FORDRINGER

Kundefordringer og andre fordringer oppføres til pålydende etter fradrag for avsetning til forventet tap. Avsetning til tap gjøres på grunnlag av en individuell vurdering av de enkelte fordringene.

Note 1 Lønnskostnader og antall årsverk

LØNNSKOSTNADER

	2024	2023
Lønninger	4 132 330	3 987 002
Arbeidsgiveravgift	607 873	574 816
Pensjonskostnader	170 771	89 705
Andre ytelser	79 644	48 432
Sum	4 990 618	4 699 955

Selskapet har i 2024 sysselsatt 8 årsverk.

STORHAMAR TAK AS

SIDE 5



STORHAMAR TAK AS

917 403 910

Note 2 Lån til daglig leder

Det er innvilget lån til daglig leder med kr. 117 898,-. Dette er innrapportert som tilleggs utbytte for 2024. Fordringen dekkes i sin helhet ved motregning av tilleggs utbytte.

Note 3 Anleggsmidler

	Bygninger og tomter	Maskiner og anlegg	Sum
Anskaffelseskost pr. 01.01.24	970 512	2 169 820	3 140 332
Tilgang kjøpte driftsmidler		222 000	222 000
Avgang i året		43 000	43 000
Anskaffelseskost 31.12.24	970 512	2 348 820	3 319 332
Akkumulerte avskrivninger 31.12.24	122 931	1 399 752	1 522 683
Av- og nedskrivninger pr. 31.12.24	122 931	1 399 752	1 522 683
Bokført verdi 31.12.24	847 581	949 068	1 796 649
Årets ordinære avskrivninger	38 820	487 215	526 035
Økonomisk levetid	25 år	5 år	
Avskrivningsplan		saldo 20%	

STORHAMAR TAK AS

SIDE 6



STORHAMAR TAK AS

917 403 910

Note 4 Skatt

Årets skattegrunnlag	2024	2023	
Betalbar skatt	353 982	23 232	
Endring i utsatt skatt	0	12 021	
Sum skattekostnad	353 982	35 253	
Beregning av årets skattegrunnlag:	2024	2023	
Ordinært resultat før skattekostnad	1 320 172	119 397	
Permanente forskjeller	-1 802	1 056	
Endring i midlertidige forskjeller	290 641	-14 855	
Årets skattegrunnlag	1 609 011	105 599	
Betalbar skatt i balansen:	2024	2023	
Betalbar skatt på årets resultat	353 982	23 232	
Sum betalbar skatt i balansen	353 982	23 232	
Oversikt over midlertidige forskjeller:	2024	2023	Endring
Varige driftsmidler	-160 708	-9 783	150 925
Fordringer	-169 716	-30 000	139 716
Sum	-330 424	-39 783	290 641
Inngår ikke i beregningen av utsatt skatt	330 424	39 783	-290 641
Sum	0	0	0
Utsatt skattefordel (22 %)	0	0	0
Forklaring til hvorfor årets skattekostnad ikke utgjør 22 % av resultat før skatt:	2024	2023	
Resultat før skatt	1 320 172	119 397	
22 % skatt av resultat før skatt	290 438	26 267	
Permanente forskjeller 22 %	-396	232	
Beregnet skattekostnad	290 041	26 500	
Effektiv skattesats	22,0 %	22,2 %	

Note 5 Egenkapital

	Aksjekapital	Overkurs	Annen Innskutt egenkapital	Annen egenkapital	Sum egenkapital
Pr. 31.12.2023	30 000	0	0	1 629 123	1 659 123
Årets resultat				966 190	966 190
Utbytte				-500 000	-500 000
Tilleggs utbytte			0	-120 000	-120 000
Pr 31.12.2024	30 000	0	0	1 975 313	2 005 313

STORHAMAR TAK AS

SIDE 7



Til generalforsamlingen i Storhamar Tak AS

UAVHENGIG REVISORS BERETNING

Konklusjon

Vi har revidert årsregnskapet for Storhamar Tak AS som viser et overskudd på kr 966 190. Årsregnskapet består av balanse per 31. desember 2024, resultatregnskap for regnskapsåret avsluttet per denne datoen og noter til årsregnskapet, herunder et sammendrag av viktige regnskapsprinsipper.

Etter vår mening

- oppfyller årsregnskapet gjeldende lovkrav, og
- gir årsregnskapet et rettviseende bilde av selskapets finansielle stilling per 31. desember 2024 og av dets resultater for regnskapsåret avsluttet per denne datoen i samsvar med regnskapslovens regler og god regnskapsskikk i Norge.

Grunnlag for konklusjonen

Vi har gjennomført revisjonen i samsvar med den internasjonale revisjonsstandarden for revisjon av regnskap til mindre komplekse enheter (ISA for MKE). Våre oppgaver og plikter i henhold til ISA for MKE er beskrevet nedenfor under Revisors oppgaver og plikter ved revisjonen av årsregnskapet. Vi er uavhengige av selskapet i samsvar med kravene i relevante lover og forskrifter i Norge og International Code of Ethics for Professional Accountants (inkludert internasjonale uavhengighetsstandarder) utstedt av International Ethics Standards Board for Accountants (IESBA-reglene), og vi har overholdt våre øvrige etiske forpliktelser i samsvar med disse kravene. Innhentet revisjonsbevis er etter vår vurdering tilstrekkelig og hensiktsmessig som grunnlag for vår konklusjon.

Ledelsens ansvar for årsregnskapet

Styret og daglig leder (ledelsen) er ansvarlige for å utarbeide årsregnskapet og for at det gir et rettviseende bilde i samsvar med regnskapslovens regler og god regnskapsskikk i Norge. Ledelsen er også ansvarlig for slik internkontroll som den finner nødvendig for å kunne utarbeide et årsregnskap som ikke inneholder vesentlig feilinformasjon, verken som følge av misligheter eller utilsiktede feil.

Ved utarbeidelsen av årsregnskapet må ledelsen ta standpunkt til selskapets evne til fortsatt drift og opplyse om forhold av betydning for fortsatt drift. Forutsetningen om fortsatt drift skal legges til grunn for årsregnskapet så lenge det ikke er sannsynlig at virksomheten vil bli avviklet.

Revisors oppgaver og plikter ved revisjonen av årsregnskapet

Vårt mål er å oppnå betryggende sikkerhet for at årsregnskapet som helhet ikke inneholder vesentlig feilinformasjon, verken som følge av misligheter eller utilsiktede feil, og å avgi en revisjonsberetning som inneholder vår konklusjon. Betryggende sikkerhet er en høy grad av sikkerhet, men ingen garanti for at en revisjon utført i samsvar med ISA for MKE, alltid vil avdekke vesentlig feilinformasjon. Feilinformasjon kan oppstå som følge av misligheter eller utilsiktede feil. Feilinformasjon er å anse som vesentlig dersom den enkeltvis eller samlet med rimelighet kan forventes å påvirke de økonomiske beslutningene som brukerne foretar, på grunnlag av årsregnskapet.

For videre beskrivelse av revisors oppgaver og plikter vises det til <https://revisorforeningen.no/revisjonsberetninger>



Uavhengig revisors beretning 2024
Storhamar Tak AS

Flyt Revisjon AS

Odd Magne Lund
statsautorisert revisor
(elektronisk signert)

Penneo Dokumentnøkkel: KHZ30-QZYQG-IBPPDA-HT9RU-JTY9U-3YETL



PENNEO

Signaturene i dette dokumentet er juridisk bindende. Dokument signert med "Penneo™ - sikker digital signatur". De signerende parter sin identitet er registrert, og er listet nedenfor.

"Med min signatur bekrefter jeg alle datoer og innholdet i dette dokument."

Lund, Odd Magne

Statsautorisert revisor

På vegne av: FLYT Revisjon AS

Serienummer: no_bankid:9578-5999-4-1169408

IP: 46.9.xxx.xxx

2025-06-03 13:59:02 UTC



Penneo Dokumentnøkkel: KHZ30-QZYQG-IBPDA-HT9RU-JTY9U-3YEL

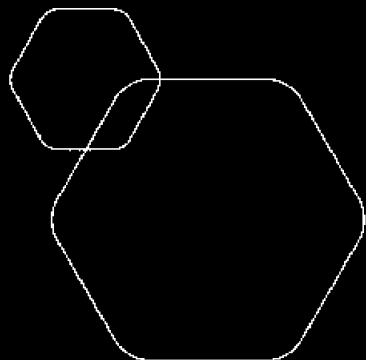
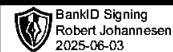
Dette dokumentet er signert digitalt via [Penneo.com](https://penneo.com). De signerte dataene er validert ved hjelp av den matematiske hashverdien av det originale dokumentet. All kryptografisk bevisføring er innebygd i denne PDF-en for fremtidig validering.

Dette dokumentet er forseglet med et kvalifisert elektronisk segl. For mer informasjon om Penneos kvalifiserte tillitstjenester, se <https://eudl.penneo.com>.

Slik kan du bekrefte at dokumentet er originalt

Når du åpner dokumentet i Adobe Reader, kan du se at det er sertifisert av **Penneo A/S**. Dette beviser at innholdet i dokumentet ikke har blitt endret siden tidspunktet for signeringen. Bevis for de individuelle signatørens digitale signaturer er vedlagt dokumentet.

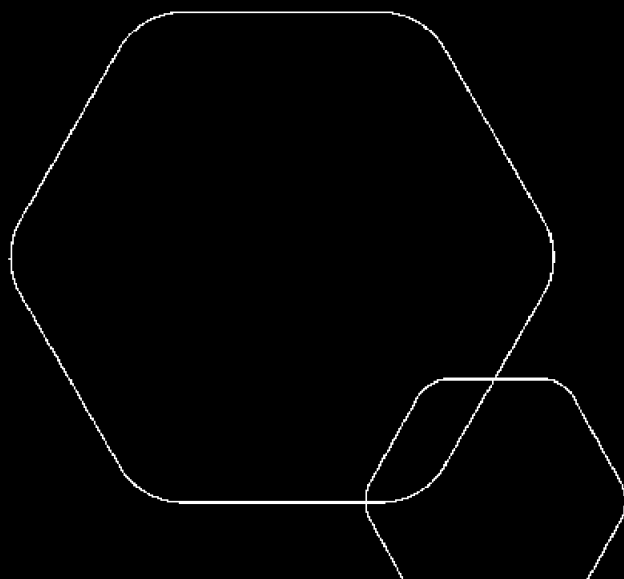
Du kan bekrefte de kryptografiske bevisene ved hjelp av Penneos validator, <https://penneo.com/validator>, eller andre valideringsverktøy for digitale signaturer.



Årsregnskap 2024

Storhamar Tak AS

Resultatregnskap
Balanse
Noter til regnskapet



Org.nr.: 917 403 910



STORHAMAR TAK AS

917 403 910

RESULTATREGNSKAP

STORHAMAR TAK AS

DRIFTSINNEKTER OG DRIFTSKOSTNADER	Note	2024	2023
Salgsinntekt		11 975 090	10 009 318
Annen driftsinntekt		15 000	26 250
Sum driftsinntekter		11 990 090	10 035 568
Varekostnad		3 429 350	3 402 139
Lønnskostnad	1, 2	5 010 778	4 699 955
Avskrivning av driftsmidler og immaterielle eiendeler	3	526 035	412 430
Annen driftskostnad		1 513 574	1 244 739
Sum driftskostnader		10 479 737	9 759 262
Driftsresultat		1 510 353	276 306
FINANSINNEKTER OG FINANSKOSTNADER			
Annen renteinntekt		9 554	7 661
Annen rentekostnad		199 735	164 569
Resultat av finansposter		-190 181	-156 908
Resultat før skattekostnad		1 320 172	119 397
Skattekostnad på resultat	4	353 982	35 253
Årsresultat	5	966 190	84 144
OVERFØRINGER			
Avsatt til utbytte		500 000	400 000
Tilleggsutbytte		120 000	80 000
Avsatt til annen egenkapital		346 190	0
Overført fra annen egenkapital		0	395 856
Sum overføringer		966 190	84 144

STORHAMAR TAK AS

SIDE 2



STORHAMAR TAK AS

917 403 910

BALANSE

STORHAMAR TAK AS

EIENDELER	Note	2024	2023
ANLEGGSMIDLER			
IMMATERIELLE EIENDELER			
VARIGE DRIFTSMIDLER			
Tomter, bygninger o.a. fast eiendom		847 581	886 401
Maskiner og anlegg		666 099	629 417
Driftsløsøre, inventar o.a. utstyr	3	282 969	584 866
Sum varige driftsmidler	3	1 796 649	2 100 684
FINANSIELLE ANLEGGSMIDLER			
Lån til tilknyttet selskap og felles kontrollert virksomhet		1 595 000	1 525 000
Investeringer i aksjer og andeler		20 000	20 000
Andre langsiktige fordringer		10 617	59 603
Sum finansielle anleggsmidler		1 625 617	1 604 603
Sum anleggsmidler		3 422 266	3 705 287
OMLØPSMIDLER			
Lager av varer og annen beholdning		132 000	212 000
FORDRINGER			
Kundefordringer		401 658	46 938
Andre kortsiktige fordringer		185 738	131 752
Sum fordringer		587 396	178 690
INVESTERINGER			
Bankinnskudd, kontanter o.l.		1 861 987	2 322 983
Sum omløpsmidler		2 581 383	2 713 673
Sum eiendeler		6 003 649	6 418 960

STORHAMAR TAK AS

SIDE 3



STORHAMAR TAK AS

917 403 910

BALANSE

STORHAMAR TAK AS

EGENKAPITAL OG GJELD	Note	2024	2023
EGENKAPITAL			
INNSKUTT EGENKAPITAL			
Aksjekapital		30 000	30 000
Sum innskutt egenkapital		30 000	30 000
OPPTJENT EGENKAPITAL			
Annen egenkapital		1 975 313	1 629 123
Sum opptjent egenkapital		1 975 313	1 629 123
Sum egenkapital	5	2 005 313	1 659 123
GJELD			
AVSETNING FOR FORPLIKTELSER			
ANNEN LANGSIKTIG GJELD			
Gjeld til kredittinstitusjoner		1 696 925	2 897 894
Sum annen langsiktig gjeld		1 696 925	2 897 894
KORTSIKTIG GJELD			
Leverandørgjeld		255 810	250 859
Betalbar skatt	4	353 982	23 232
Skyldig offentlige avgifter		562 405	684 456
Utbytte		620 000	400 000
Annen kortsiktig gjeld		509 214	503 396
Sum kortsiktig gjeld		2 301 411	1 861 944
Sum gjeld		3 998 336	4 759 837
Sum egenkapital og gjeld		6 003 649	6 418 960

Hamar, 03.06.2025
Styret i Storhamar Tak AS

Robert Johannesen
styreleder/daglig leder

STORHAMAR TAK AS

SIDE 4



STORHAMAR TAK AS

917 403 910

Regnskapsprinsipper

Årsregnskapet er satt opp i samsvar med regnskapsloven og NRS 8 - God regnskapskikk for små foretak.

DRIFTSINNTEKTER

Inntektsføring ved salg av varer skjer på leveringstidspunktet. Tjenester inntektsføres etter hvert som de leveres.

SKATT

Skattekostnaden i resultatregnskapet omfatter både periodens betalbare skatt og endring i utsatt skatt. Utsatt skatt er beregnet med 22 % på grunnlag av de midlertidige forskjeller som eksisterer mellom regnskapsmessige og skattemessige verdier, samt ligningsmessig underskudd til fremføring ved utgangen av regnskapsåret. Skatteøkende og skattereduserende midlertidige forskjeller som reverserer eller kan reverseres i samme periode er utlignet og nettoført.

KLASSIFISERING OG VURDERING AV ANLEGGSMIDLER

Anleggsmidler omfatter eiendeler bestemt til varig eie og bruk. Anleggsmidler er vurdert til anskaffelseskost. Varige driftsmidler balanseføres og avskrives over driftsmidlets økonomiske levetid. Avskrivningsperioden for fast eiendom anskaffet etter 2009 er dekomponert i en del som gjelder råbygget og en del som gjelder faste tekniske installasjoner. Varige driftsmidler nedskrives til gjenvinnbart beløp ved verdifall som forventes ikke å være forbigående. Gjenvinnbart beløp er det høyeste av netto salgsverdi og verdi i bruk. Verdi i bruk er nåverdi av fremtidige kontantstrømmer knyttet til eiendelen. Nedskrivningen reverseres når grunnlaget for nedskrivningen ikke lenger er til stede.

KLASSIFISERING OG VURDERING AV OMLØPSMIDLER

Omløpsmidler og kortsiktig gjeld omfatter normalt poster som forfaller til betaling innen ett år etter balansedagen, samt poster som knytter seg til varekretsløpet. Omløpsmidler vurderes til laveste verdi av anskaffelseskost og virkelig verdi.

VARER

Varer er vurdert til det laveste av anskaffelseskost og netto salgsverdi.

FORDRINGER

Kundefordringer og andre fordringer oppføres til pålydende etter fradrag for avsetning til forventet tap. Avsetning til tap gjøres på grunnlag av en individuell vurdering av de enkelte fordringene.

Note 1 Lønnskostnader og antall årsverk

LØNNSKOSTNADER

	2024	2023
Lønninger	4 132 330	3 987 002
Arbeidsgiveravgift	607 873	574 816
Pensjonskostnader	170 771	89 705
Andre ytelser	79 644	48 432
Sum	4 990 618	4 699 955

Selskapet har i 2024 sysselsatt 8 årsverk.

STORHAMAR TAK AS

SIDE 5



STORHAMAR TAK AS

917 403 910

Note 2 Lån til daglig leder

Det er innvilget lån til daglig leder med kr. 117 898,-. Dette er innrapportert som tilleggs utbytte for 2024. Fordringen dekkes i sin helhet ved motregning av tilleggs utbytte.

Note 3 Anleggsmidler

	Bygninger og tomter	Maskiner og anlegg	Sum
Anskaffelseskost pr. 01.01.24	970 512	2 169 820	3 140 332
Tilgang kjøpte driftsmidler		222 000	222 000
Avgang i året		43 000	43 000
Anskaffelseskost 31.12.24	970 512	2 348 820	3 319 332
Akkumulerte avskrivninger 31.12.24	122 931	1 399 752	1 522 683
Av- og nedskrivninger pr. 31.12.24	122 931	1 399 752	1 522 683
Bokført verdi 31.12.24	847 581	949 068	1 796 649
Årets ordinære avskrivninger	38 820	487 215	526 035
Økonomisk levetid	25 år	5 år	
Avskrivningsplan		saldo 20%	

STORHAMAR TAK AS

SIDE 6



STORHAMAR TAK AS

917 403 910

Note 4 Skatt

Årets skattegrunnlag	2024	2023	
Betalbar skatt	353 982	23 232	
Endring i utsatt skatt	0	12 021	
Sum skattekostnad	353 982	35 253	
Beregning av årets skattegrunnlag:	2024	2023	
Ordinært resultat før skattekostnad	1 320 172	119 397	
Permanente forskjeller	-1 802	1 056	
Endring i midlertidige forskjeller	290 641	-14 855	
Årets skattegrunnlag	1 609 011	105 599	
Betalbar skatt i balansen:	2024	2023	
Betalbar skatt på årets resultat	353 982	23 232	
Sum betalbar skatt i balansen	353 982	23 232	
Oversikt over midlertidige forskjeller:	2024	2023	Endring
Varige driftsmidler	-160 708	-9 783	150 925
Fordringer	-169 716	-30 000	139 716
Sum	-330 424	-39 783	290 641
Inngår ikke i beregningen av utsatt skatt	330 424	39 783	-290 641
Sum	0	0	0
Utsatt skattefordel (22 %)	0	0	0
Forklaring til hvorfor årets skattekostnad ikke utgjør 22 % av resultat før skatt:	2024	2023	
Resultat før skatt	1 320 172	119 397	
22 % skatt av resultat før skatt	290 438	26 267	
Permanente forskjeller 22 %	-396	232	
Beregnet skattekostnad	290 041	26 500	
Effektiv skattesats	22,0 %	22,2 %	

Note 5 Egenkapital

	Aksjekapital	Overkurs	Annen Innskutt egenkapital	Annen egenkapital	Sum egenkapital
Pr. 31.12.2023	30 000	0	0	1 629 123	1 659 123
Årets resultat				966 190	966 190
Utbytte				-500 000	-500 000
Tilleggs utbytte			0	-120 000	-120 000
Pr 31.12.2024	30 000	0	0	1 975 313	2 005 313

STORHAMAR TAK AS

SIDE 7