



## ÅRSREGNSKAPET FOR REGNSKAPSÅRET 2024 - GENERELL INFORMASJON

### Enheten

Organisasjonsnummer:	989 118 927
Organisasjonsform:	Aksjeselskap
Foretaksnavn:	MYRE FISKEMOTTAK AS
Forretningsadresse:	Bolstads vei 15 8430 MYRE

### Regnskapsår

Årsregnskapets periode:	01.01.2024 - 31.12.2024
-------------------------	-------------------------

### Konsern

Morselskap i konsern:	Ja
Konsernregnskap lagt ved:	Nei

### Regnskapsregler

Regler for små foretak benyttet:	Nei
Benyttet ved utarbeidelsen av årsregnskapet til selskapet:	Regnskapslovens alminnelige regler

### Årsregnskapet fastsatt av kompetent organ

Bekreftet av representant for selskapet:	Ted Robin Endresen
Dato for fastsettelse av årsregnskapet:	01.09.2025

### Grunnlag for avgivelse

År 2024: Årsregnskapet er elektronisk innlevert
År 2023: Tall er hentet fra elektronisk innlevert årsregnskap fra 2024

*Det er ikke krav til at årsregnskapet m.v. som sendes til Regnskapsregisteret er undertegnet. Kontrollen på at dette er utført ligger hos revisor/enhetens øverste organ. Sikkerheten ivaretas ved at innsender har rolle/rettighet for innsending av årsregnskapet via Altinn, og ved at det bekreftes at årsregnskapet er fastsatt av kompetent organ.*

Brønnøysundregistrene, 05.11.2025



## Resultatregnskap

Beløp i: NOK	Note	2024	2023
<b>RESULTATREGNSKAP</b>			
<b>Inntekter</b>			
Salgsinntekt	2	1 070 144 485	1 232 525 908
Annen driftsinntekt		1 387 270	374 700
<b>Sum inntekter</b>	3	<b>1 071 531 755</b>	<b>1 232 900 608</b>
<b>Kostnader</b>			
Varekostnad		867 973 692	1 023 258 728
Lønnskostnad	4	87 571 135	92 128 680
Avskrivning	5	12 295 475	12 561 774
Annen driftskostnad	2, 4	71 787 810	88 235 285
<b>Sum kostnader</b>		<b>1 039 628 112</b>	<b>1 216 184 467</b>
<b>Driftsresultat</b>		<b>31 903 643</b>	<b>16 716 141</b>
<b>Finansinntekter og finanskostnader</b>			
Annen renteinntekt		1 009 935	602 886
Annen finansinntekt		2 149 470	7 692 802
<b>Sum finansinntekter</b>		<b>3 159 405</b>	<b>8 295 688</b>
Rentekostnad til foretak i samme konsern	2	5 287 861	1 171 990
Annen rentekostnad		8 109 978	7 120 579
Annen finanskostnad		6 916 046	7 671 622
<b>Sum finanskostnader</b>		<b>20 313 884</b>	<b>15 964 191</b>
<b>Netto finans</b>		<b>-17 154 479</b>	<b>-7 668 503</b>
<b>Resultat før skattekostnad</b>		<b>14 749 164</b>	<b>9 047 638</b>
Skattekostnad på resultat	6	3 395 910	2 048 243
<b>Årsresultat</b>	7	<b>11 353 254</b>	<b>6 999 395</b>
<b>Årsresultat etter minoritetsinteresser</b>		<b>11 353 254</b>	<b>6 999 395</b>
<b>Totalresultat</b>		<b>11 353 254</b>	<b>6 999 395</b>



## Resultatregnskap

<b>Beløp i: NOK</b>	<b>Note</b>	<b>2024</b>	<b>2023</b>
<b>Overføringer og disponeringer</b>			
Avgitt konsernbidrag		11 998 472	
Avsatt til annen egenkapital			6 999 395
Overført fra annen egenkapital		-645 218	
<b>Sum overføringer og disponeringer</b>		<b>11 353 254</b>	<b>6 999 395</b>



## Balanse

Beløp i: NOK	Note	2024	2023
<b>BALANSE - EIENDELER</b>			
<b>Anleggsmidler</b>			
<b>Immaterielle eiendeler</b>			
<b>Varige driftsmidler</b>			
Tomter, bygninger o.a. fast eiendom	5	388 990	173 500
Maskiner og anlegg	5	41 643 430	51 787 834
Driftsløsøre, inventar o.a. utstyr	5	7 326 871	8 989 441
<b>Sum varige driftsmidler</b>	<b>8</b>	<b>49 359 291</b>	<b>60 950 775</b>
<b>Finansielle anleggsmidler</b>			
Investering i datterselskap	9	7 227 557	30 000
Lån til foretak i samme konsern	2		
Investeringer i aksjer og andeler	10	210 000	210 000
Andre langsiktige fordringer	11	4 401 292	5 600 042
<b>Sum finansielle anleggsmidler</b>		<b>11 838 849</b>	<b>5 840 042</b>
<b>Sum anleggsmidler</b>		<b>61 198 140</b>	<b>66 790 818</b>
<b>Omløpsmidler</b>			
<b>Varer</b>			
<b>Sum varer</b>	<b>8, 12</b>	<b>137 640 869</b>	<b>147 379 395</b>
<b>Fordringer</b>			
Kundefordringer	8, 11	37 878 801	40 527 184
Andre kortsiktige fordringer		11 911 987	7 728 594
Konsernfordringer	2	4 761 493	31 642 353
<b>Sum fordringer</b>		<b>54 552 281</b>	<b>79 898 130</b>
<b>Bankinnskudd, kontanter og lignende</b>			
Bankinnskudd, kontanter o.l.	13	2 985 770	3 767 146
<b>Sum bankinnskudd, kontanter og lignende</b>		<b>2 985 770</b>	<b>3 767 146</b>
<b>Sum omløpsmidler</b>		<b>195 178 920</b>	<b>231 044 671</b>
<b>SUM EIENDELER</b>		<b>256 377 060</b>	<b>297 835 489</b>



## Balanse

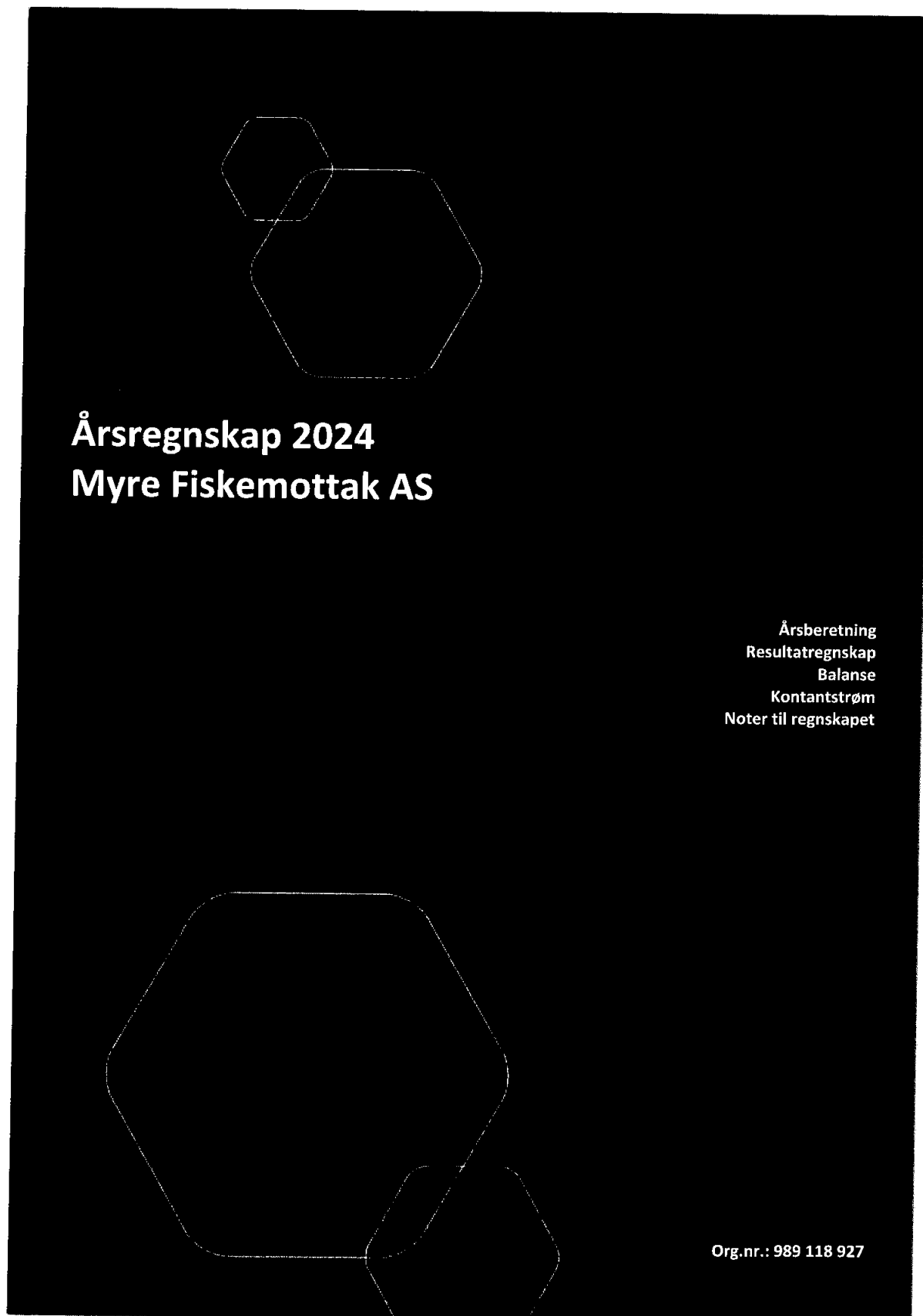
Beløp i: NOK	Note	2024	2023
<b>BALANSE - EGENKAPITAL OG GJELD</b>			
<b>Egenkapital</b>			
<b>Innskutt egenkapital</b>			
Aksjekapital	14	1 010 000	1 010 000
Overkurs		2 596 650	2 596 650
<b>Sum innskutt egenkapital</b>		<b>3 606 650</b>	<b>3 606 650</b>
<b>Opptjent egenkapital</b>			
Annen egenkapital		97 876 071	100 832 475
<b>Sum opptjent egenkapital</b>		<b>97 876 071</b>	<b>100 832 475</b>
<b>Sum egenkapital</b>	7	<b>101 482 721</b>	<b>104 439 125</b>
<b>Gjeld</b>			
<b>Langsiktig gjeld</b>			
Utsatt skatt	6	1 829 295	1 817 569
<b>Sum avsetninger for forpliktelser</b>		<b>1 829 295</b>	<b>1 817 569</b>
<b>Annen langsiktig gjeld</b>			
Gjeld til kredittinstitusjoner	8	4 282 394	6 548 301
Øvrig langsiktig gjeld	2, 5	44 070 570	57 487 495
<b>Sum annen langsiktig gjeld</b>		<b>48 352 964</b>	<b>64 035 795</b>
<b>Sum langsiktig gjeld</b>		<b>50 182 259</b>	<b>65 853 364</b>
<b>Kortsiktig gjeld</b>			
Leverandørgjeld		15 757 428	22 432 465
Betalbar skatt	6		
Skyldig offentlige avgifter		1 949 482	2 366 312
Kortsiktig konserngjeld	2	57 912 802	68 978 644
Annen kortsiktig gjeld	11	29 092 367	33 765 579
<b>Sum kortsiktig gjeld</b>		<b>104 712 080</b>	<b>127 543 000</b>
<b>Sum gjeld</b>		<b>154 894 339</b>	<b>193 396 364</b>
<b>SUM EGENKAPITAL OG GJELD</b>		<b>256 377 060</b>	<b>297 835 489</b>



## Balanse

<b>Beløp i: NOK</b>	<b>Note</b>	<b>2024</b>	<b>2023</b>
---------------------	-------------	-------------	-------------

---





## Årsberetning 2024 for Myre Fiskemottak AS

### Virksomhetens art

Selskapet driver total fem fiskemottak, disse er lokalisert i Øksnes kommune, Moskenes kommune, Vågan kommune og to fiskemottak i Nordkapp kommune, på Kamøyvær og Honningsvåg.

### Finansiell risiko

Selskapet er i stor grad eksponert for endringer i valutakurser. Selskapet er i noen grad eksponert for endringer i rentenivået da selskapet har flytende rente.

Selskapet vurderer likviditeten i selskapet som akseptabel. Likviditeten er redusert med kr 781 376 i forhold til i fjor. Selskapet hadde en netto økning fra operasjonelle aktiviteter med kr 22 803 003. Investering i anleggsmidler på kr -7 901 547 og netto reduksjon fra finansieringsaktiviteter med kr 15 682 832.

### Fortsatt drift

Styret og daglig leder mener at det er riktig å legge forutsetningen for fortsatt drift av selskapet til grunn ved avleggelsen av årsregnskapet. Regnskapet for 2024 er derfor avlagt etter forutsetning om fortsatt drift.

### Rettvisende oversikt

Selskapets driftsinntekter er redusert fra kr 1 232 900 608 i 2023 til kr 1 071 531 755 i 2024. Selskapet fikk et overskudd i 2024 på kr 11 353 254 mot et overskudd i 2023 på kr 6 999 395. Økning i resultat knytter seg til bedre margin på eksportsalg. Selskapet har en total kapital på kr 256 377 060 i 2024 mot kr 297 835 489 i 2023. Egenkapitalprosenten er økt fra 35,1 % i 2023 til 39,6 % i 2024.

### Arbeidsmiljø

Styret mener arbeidsmiljøet i selskapet er godt og det iverksettes løpende tiltak for forbedringer. Det har ikke vært ulykker av betydning i 2024. Sykefraværet utgjør ca. 2,57 % i 2024 fordelt på 496 personer hvor en hadde langtidssykemelding.

### Likestilling

Selskapet har i 2024 hatt 224 fast ansatte, hvorav 148 er menn og 76 er kvinner. I løpet av sesongen januar til april har det vært ansatt 380 arbeidere i tillegg til de faste ansatte. Lønnsforskjeller mellom menn og kvinner skyldes forskjeller i stillingens ansvar og karakter. Ved ansettelse velges alltid den person med best kvalifikasjoner uavhengig om det er kvinne eller mann. Selskapets styre består av to menn og en kvinne. Styret har ut fra vurdering av bedriftens størrelse, antall ansatte og stillingskategorier ikke funnet det nødvendig å iverksette ytterligere tiltak med hensyn til likestilling.

Selskapet har utarbeidet en ARP-rapport i henhold til Likestillings- og diskrimineringsloven §26. Rapporten vil bli offentlig tilgjengelig på selskapets hjemmeside: [www.mfish.no](http://www.mfish.no)

### Fremtidig utvikling

Sesongen 2025 har vært god. Selv med kvotenedgang har marginer økt på torsk, sei og hyse. Selskapet har hatt en liten økning i innkjøpt volum, samt hatt en positiv utvikling på salg av biprodukter.

Selskapet har et større varelager av saltfisk av sei og torsk og tørrfisk. Det meste av saltfisklageret er solgt, mens tørrfisken ikke selges før oktober 2025 - januar 2026. Styret mener utsiktene for 2025 er gode.



**Ytre miljø**

Bedriften driver ikke virksomhet som etter vår vurdering forurensar det ytre miljø, og har følgelig ikke iverksatt spesielle tiltak på dette området.

**Forsikringer**

Styret og daglig leder i Myre Fiskemottak AS er omfattet av styreforsikringen tegnet for konsernet Myre Eiendom AS.

**Forskning og utvikling**

Selskapet driver ikke med forskning og utvikling.

**Andre forhold**

Styret kjenner ikke til noen forhold av viktighet for å bedømme selskapets stilling og resultat som ellers fremgår av regnskapet. Det er heller ikke etter regnskapsårets utgang inntrådt forhold som etter styrets syn har betydning for bedømmelse av regnskapet.

**Åpenhetsloven**

Selskapet vil publisere redegjørelsen for aktsomhetsvurderingene etter Åpenhetsloven på selskapets nettside [www.mfish.no](http://www.mfish.no).

**Disponering**

Selskapets overskudd på kr 11 353 254 disponeres som følger:

Overført fra annen egenkapital	kr - 645 218
<u>Avsatt til konsernbidrag</u>	<u>kr 11 998 472</u>
<u>Sum overføringer</u>	<u>kr 11 353 254</u>

Myre, den 01.09.2025

Styret i Myre Fiskemottak AS

Ted R. Endresen  
Styrets leder/ daglig  
leder

Tom Grande  
Styremedlem

Trine Knudsen  
Styremedlem



## RESULTATREGNSKAP

### MYRE FISKEMOTTAK AS

DRIFTSINNTEKTER OG DRIFTSKOSTNADER	Note	2024	2023
Salgsinntekt	2	1 070 144 485	1 232 525 908
Annen driftsinntekt		1 387 270	374 700
<b>Sum driftsinntekter</b>	<b>3</b>	<b>1 071 531 755</b>	<b>1 232 900 608</b>
Varekostnad		867 973 692	1 023 258 728
Lønnskostnad	4	87 571 135	92 128 680
Avskrivning	5	12 295 475	12 561 774
Annen driftskostnad	2, 4	71 787 810	88 235 285
<b>Sum driftskostnader</b>		<b>1 039 628 112</b>	<b>1 216 184 467</b>
<b>Driftsresultat</b>		<b>31 903 643</b>	<b>16 716 141</b>
<b>FINANSINNTEKTER OG FINANSKOSTNADER</b>			
Annen renteinntekt		1 009 935	602 886
Annen finansinntekt		2 149 470	7 692 802
Rentekostnad til foretak i samme konsern	2	5 287 861	1 171 990
Annen rentekostnad		8 109 978	7 120 579
Annen finanskostnad		6 916 046	7 671 622
<b>Resultat av finansposter</b>		<b>-17 154 479</b>	<b>-7 668 503</b>
Resultat før skattekostnad		14 749 164	9 047 638
Skattekostnad på resultat	6	3 395 910	2 048 243
<b>Resultat</b>		<b>11 353 254</b>	<b>6 999 395</b>
<b>Årsresultat</b>	<b>7</b>	<b>11 353 254</b>	<b>6 999 395</b>
<b>OVERFØRINGER</b>			
Avsatt konsernbidrag		11 998 472	0
Avsatt til annen egenkapital		0	6 999 395
Overført fra annen egenkapital		645 218	0
<b>Sum overføringer</b>		<b>11 353 254</b>	<b>6 999 395</b>



## BALANSE

### MYRE FISKEMOTTAK AS

EIENDELER	Note	2024	2023
<b>ANLEGGSMIDLER</b>			
<b>VARIGE DRIFTSMIDLER</b>			
Tomter, bygninger o.a. fast eiendom	5	388 990	173 500
Maskiner og anlegg	5	41 643 430	51 787 834
Driftsløsøre, inventar o.a. utstyr	5	7 326 871	8 989 441
<b>Sum varige driftsmidler</b>	<b>8</b>	<b>49 359 291</b>	<b>60 950 775</b>
<b>FINANSIELLE ANLEGGSMIDLER</b>			
Investeringer i datterselskap	9	7 227 557	30 000
Investeringer i aksjer og andeler	10	210 000	210 000
Andre langsiktige fordringer	11	4 401 292	5 600 042
<b>Sum finansielle anleggsmidler</b>		<b>11 838 849</b>	<b>5 840 042</b>
<b>Sum anleggsmidler</b>		<b>61 198 140</b>	<b>66 790 818</b>
<b>OMLØPSMIDLER</b>			
Lager av varer og annen beholdning	8, 12	137 640 869	147 379 395
<b>FORDRINGER</b>			
Kundefordringer	8, 11	37 878 801	40 527 184
Andre kortsiktige fordringer		11 911 987	7 728 594
Lån til foretak i samme konsern	2	4 761 493	31 642 353
<b>Sum fordringer</b>		<b>54 552 281</b>	<b>79 898 130</b>
Bankinnskudd, kontanter o.l.	13	2 985 770	3 767 146
<b>Sum omløpsmidler</b>		<b>195 178 920</b>	<b>231 044 671</b>
<b>Sum eiendeler</b>		<b>256 377 060</b>	<b>297 835 489</b>

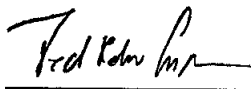


## BALANSE

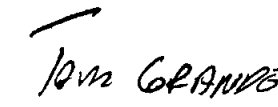
### MYRE FISKEMOTTAK AS

EGENKAPITAL OG GJELD	Note	2024	2023
<strong>INNSKUTT EGENKAPITAL</strong>			
Aksjekapital	14	1 010 000	1 010 000
Overkurs		2 596 650	2 596 650
<strong>Sum innskutt egenkapital</strong>		<strong>3 606 650</strong>	<strong>3 606 650</strong>
<strong>OPPTJENT EGENKAPITAL</strong>			
Annen egenkapital		97 876 071	100 832 475
<strong>Sum opptjent egenkapital</strong>		<strong>97 876 071</strong>	<strong>100 832 475</strong>
<strong>Sum egenkapital</strong>	<strong>7</strong>	<strong>101 482 721</strong>	<strong>104 439 125</strong>
<strong>GJELD</strong>			
<strong>AVSETNING FOR FORPLIKTELSER</strong>			
Utsatt skatt	6	1 829 295	1 817 569
<strong>Sum avsetning for forpliktelser</strong>		<strong>1 829 295</strong>	<strong>1 817 569</strong>
<strong>ANNEN LANGSIKTIG GJELD</strong>			
Gjeld til kredittinstitusjoner	8	4 282 394	6 548 301
Øvrig langsiktig gjeld	2, 5	44 070 570	57 487 495
<strong>Sum annen langsiktig gjeld</strong>		<strong>48 352 964</strong>	<strong>64 035 795</strong>
<strong>KORTSIKTIG GJELD</strong>			
Leverandørgjeld		15 757 428	22 432 465
Skyldig offentlige avgifter		1 949 482	2 366 312
Gjeld til selskap i samme konsern	2	57 912 802	68 978 644
Annen kortsiktig gjeld	11	29 092 367	33 765 579
<strong>Sum kortsiktig gjeld</strong>		<strong>104 712 080</strong>	<strong>127 543 000</strong>
<strong>Sum gjeld</strong>		<strong>154 894 339</strong>	<strong>193 396 364</strong>
<strong>Sum egenkapital og gjeld</strong>		<strong>256 377 060</strong>	<strong>297 835 489</strong>

Myre, den, 01.09.2025  
Styret i Myre Fiskemottak AS

  
Ted Robin Endresen  
Styrets leder/ Daglig leder

  
Trine Knudsen  
Styremedlem

  
Tom Grande  
styremedlem



## Myre Fiskemottak AS

	<b>2024</b>	<b>2023</b>
<b>Kontantstrømmer fra operasjonelle aktiviteter</b>		
Resultat før skattekostnad	14 749 164	9 047 638
Årets betalte skatter	0	-3 741 035
Ordinære avskrivninger	12 295 475	12 561 774
Tap/gevinst avgang driftsmidler	0	0
Tap/gevinst avgang aksjer	0	0
Endring markedsbaserte aksjer	0	0
Endring pensjonsfond/-forpliktelse	0	0
Endringer i varelager	9 738 526	-84 343 055
Endring i kundefordringer	2 648 383	48 065 716
Endring i andre utestående fordringer	23 896 217	-29 984 476
Endring i leverandørgjeld	-6 675 037	4 705 437
Endring i andre tidsavgrensingsposter	-33 849 725	22 934 470
<b>Netto kontantstrøm fra operasjonelle aktiviteter</b>	<b>22 803 003</b>	<b>-20 753 531</b>
<b>Kontantstrømmer fra investeringsaktiviteter</b>		
Innbetalinger ved salg av varige driftsmidler	0	0
Utbetalinger ved kjøp av varige driftsmidler	-703 990	-17 669 263
Korreksjon effekt innregning finansiell leasing	0	0
Innbetaling ved salg av aksjer og andeler	0	0
Utbetalinger ved kjøp av aksjer og andeler	-7 197 557	-10 000
<b>Netto kontantstrøm fra investeringsaktiviteter</b>	<b>-7 901 547</b>	<b>-17 679 263</b>
<b>Kontantstrømmer fra finansieringsaktiviteter</b>		
Netto endring langsiktig gjeld	-15 682 832	11 473 921
Innbetaling opptak langsiktig gjeld	0	0
Utbetaling ved nedbetaling av langsiktig gjeld	0	0
Netto endring kortsiktig gjeld	0	0
Netto endring kortsiktig gjeld	0	0
Utbetaling ved netto nedbetaling av kortsiktig gjeld	0	0
Netto endring i kassakreditt	0	0
Kapitalforhøyelse	0	0
Utbetaling av utbytte	0	0
Mottatt konsernbidrag	0	0
Utbetaling av konsernbidrag	0	0
<b>Netto kontantstrøm fra finansieringsaktiviteter</b>	<b>-15 682 832</b>	<b>11 473 921</b>
Netto endring i kontanter	-781 376	-26 958 873
Beholdning av kontanter ved periodens begynnelse	3 767 146	30 726 019
<b>Beholdning av kontanter ved periodens slutt</b>	<b>2 985 770</b>	<b>3 767 146</b>



## Myre Fiskemottak AS

### Note nr. 1 - Regnskapsprinsipper

#### Generelt

Årsregnskapet er satt opp i samsvar med regnskapsloven og god regnskapsskikk. Regnskapet bygger på historisk kost prinsippet. Kostnader sammenstilles med og kostnadsføres samtidig med de inntekter kostnadene kan sammenstilles med. Regnskapet er satt opp etter fortsatt drift.

Selskapet er 100,0 % eid av Myre Eiendom AS. Det utarbeides konsernregnskap for konsernet Myre Eiendom AS. Konsernregnskapet oppbevares på morselskapets forretningskontor som er på Myre

Arctic Seafood AS ble kjøpt opp og innfusjonert i Myre Fiskemottak AS med regnskapsmessig virkning fra 01.01.23.

#### Klassifisering

Eiendeler knyttet til varekretsløpet klassifiseres som omløpsmidler. Samme regler gjelder for kortsiktig gjeld. Fordringer og gjeld som ikke knytter seg til varekretsløpet, klassifiseres som omløpsmidler/ kortsiktig gjeld dersom de forfaller innen ett år. Øvrige eiendeler klassifiseres som anleggsmidler, og øvrig gjeld klassifiseres som langsiktig.

#### Vurderingsregler

*Driftsinntekter og kostnader.* Inntektsføring skjer etter opptjeningsprinsippet som normalt vil være leveringstidspunktet for varer og tjenester. Kostnader medtas etter sammenstillingsprinsippet, dvs at kostnader medtas i samme periode som tilhørende inntekter inntektsføres.

*Kundefordringer og andre fordringer* er oppført i balansen til pålydende etter fradrag for avsetning til forventet tap. Avsetning til tap gjøres på grunnlag av individuelle vurderinger av de enkelte fordringene. I tillegg gjøres det for øvrige kundefordringer en uspesifisert avsetning for å dekke antatt tap.

*Varelager* er vurdert til anskaffelseskost for innkjøpte varer. Varelageret er nedskrevet til forventet salgsverdi, såfremt denne er lavere enn anskaffelseskost eller tilvirkningskost.

*Øvrige omløpsmidler* vurderes til det laveste av anskaffelseskost og virkelig verdi.

*Varige driftsmidler* aktiveres og avskrives dersom de har levetid over 3 år og har en kostpris som overstiger kr 15.000. Varige driftsmidler vurderes til historisk kost med fradrag for bedriftsøkonomiske avskrivninger. Avskrivninger baseres på en vurdering av driftsmidlenes økonomiske og tekniske levetid. Selskapet benytter lineære avskrivninger for avskrivning av varige driftsmidler.

*Pensjoner.* Selskapet har etablert en innskuddsbasert kollektiv pensjonsordning.

*Utsatt skatt/skattefordel* i balansen avsettes på grunnlag av forskjeller mellom regnskapsmessige og skattemessige verdier i henhold til norsk regnskapsstandard for skatt. Ved beregning av utsatt skatt/skattefordel gjøres det fradrag for eventuelle fremførbare underskudd.

*Betalbar skatt* beregnes på grunnlag av årets skattemessig resultat.

*Kontantstrømanalyse* er utarbeidet etter den indirekte metoden.



## Myre Fiskemottak AS

### Note nr. 2 – Transaksjoner med nærstående

Selskapet har foretatt flere transaksjoner med nærstående parter. Alle transaksjonene er foretatt som del av den ordinære virksomheten og til armlengdes priser.

Selskapet har foretatt følgende transaksjoner:

	<u>2024</u>
Salg av varer til konsernselskap	64 954 393
Kjøp av varer fra konsernselskap	9 203 220
Leie av bygg fra konsernselskap	17 402 596
Salg av tjenester til konsernselskap	1 159 098
Kjøp av tjenester fra konsernselskap	34 304 351
Renter på lån	6 016 194

Balansen inkluderer følgende beløp som følge av transaksjoner med nærstående parter:

#### *Langsiktig fordring:*

	<u>2024</u>	<u>2023</u>
Ted Endresen Holding AS	800 000	0
<b>Sum</b>	<b>800 000</b>	<b>0</b>

#### *Kortsiktig fordring:*

	<u>2024</u>	<u>2023</u>
Myre Fryselager avd. Honningsvåg AS	650 000	650 000
Notø AS		13 904 321
Myre Eiendom AS (konsernkontoordning)	4 111 493	17 088 032
Sommarøy Kystfiske AS	1 000 000	1 000 000
<b>Sum</b>	<b>5 761 493</b>	<b>32 642 353</b>

#### *Øvrig langsiktig gjeld:*

	<u>2024</u>	<u>2023</u>
Øksnes Kystfiske AS	3 818 554	3 675 221
Øksnesværing AS	15 585 000	15 000 000
Ted Endresen Holding AS	2 000 000	2 000 000
<b>Sum</b>	<b>21 403 554</b>	<b>20 675 221</b>

#### *Kortsiktig gjeld:*

	<u>2024</u>	<u>2023</u>
Notø AS	26 294 186	17 081 868
Konsernbidrag Notø AS	15 382 656	0
Myre Eiendom AS	8 606 715	142 317
Notø Eiendom AS	1 036 796	1 036 796
Notø AS	0	1 064 686
Myre fryselager avd. Honningsvåg AS	0	62 500
Myre Eiendom AS (konsernkontoordning)	6 592 450	49 590 477
<b>Sum</b>	<b>57 912 802</b>	<b>68 978 644</b>



## Myre Fiskemottak AS

Myre Fiskemottak AS inngår i konsernet Myre Eiendom AS som har et felles konsernkontosystem. Myre Eiendom AS er det eneste selskapet med direkte mellomværende med banken, mens innskudd og trekk på datterselskapenes kontoer betraktes som konsernminterne mellomværende. Konsernets selskaper har gjennom konsernkontosystemet mulighet til å trekke på konsernets samlede bankinnskudd.

I postene andre kortsiktige fordringer konsern og annen kortsiktig gjeld konsern, inngår følgende beløp i konsernkontoordningen

	2024	2023
Konsernkontofordring	4 111 493	17 088 032
Konsernkotogjeld	6 592 450	49 590 477

### Note nr. 3 - Salgsinntekt

*Virksomhetsområde:*

	2024	2023
Salg av fisk og fiskeprodukter	1 069 222 988	1 227 779 058
Salg av tjenester	2 308 767	5 121 550
<u>Sum</u>	<u>1 071 531 755</u>	<u>1 232 900 608</u>

*Geografisk fordeling*

	2024	2023
Norge	373 777 409	570 209 976
Europa	689 369 754	651 880 090
Amerika	8 384 592	9 939 805
Asia	0	870 737
<u>Sum</u>	<u>1 071 531 755</u>	<u>1.232 900 608</u>

### Note nr. 4 - Antall ansatte, godtgjørelser mv.

*Lønnskostnader består av følgende poster:*

	2024	2023
Lønninger	82 153 192	85 605 511
Arbeidsgiveravgift	2 879 242	3 017 651
Pensjonskostnader	1 453 666	1 881 492
Andre personalkostnader	1 085 035	1 624 025
<u>Sum lønnskostnader</u>	<u>87 571 135</u>	<u>92 128 680</u>
<u>Antall årsverk</u>	<u>157</u>	<u>157</u>



## Myre Fiskemottak AS

### Godtgjørelser:

#### Daglig leder

Det er utbetalt lønn til daglig leder med kr 1 269 521. Øvrige godtgjørelser utgjør kr 516 904.

#### Styret

Utover lønn til daglig leder er det utbetalt lønn og godtgjørelse med kr 739 249 til styrets medlemmer i 2024.

### Obligatorisk tjenstepensjon

Selskapet er pliktig til å ha tjenstepensjonsordning etter lov om obligatorisk tjenstepensjon og har følgelig slik ordning.

### Revisor

Revisors årshonorar består av:

Lovpålagt revisjon	249 300
Skatterådgivning	31 150
Teknisk utarbeidelse av skattemelding og årsregnskap	23 300
Andre ikke-revisjons tjenester	200 749
<u>Sum</u>	<u>504 499</u>

Beløpene er oppført uten merverdiavgift.

### Note nr. 5 - Varige driftsmidler

	<u>Bygninger,</u> <u>tomt oa.</u>	<u>Maskiner og</u> <u>anlegg</u>	<u>Driftsløsøre</u>
Anskaffelseskost 1.1.	366.000	28 793 001	22 611 357
+ Tilgang i året	232 990	100 000	371 000
- Avgang i året (bokført verdi)	0	0	0
- Nedskrivning	0	0	0
- Samlede av- og nedskrivninger pr. 31.12	210 000	14 493 687	15 655 486
<u>= Bokført verdi 31.12.</u>	<u>388 990</u>	<u>14 399 314</u>	<u>7 326 870</u>
Årets ordinære avskrivninger og nedskr.	17.500	2.464 558	2 033 570
Avskrivningstid	20 år	10 år	3-10 år



## Myre Fiskemottak AS

	<u>Finansiell leasing</u>	<u>Sum</u>
Anskaffelseskost 1.1.	60 462 051	112 232 409
+ Tilgang i året	0	703 990
- Avgang i året (bokført verdi)	0	0
- Nedskrivning	0	0
- Samlede av- og nedskrivninger pr. 31.12.	33 217 937	63 577 110
= Bokført verdi 31.12.	<u>27 244 114</u>	<u>49 359 291</u>
Årets ordinære avskrivninger og nedskr.	<u>7 779 847</u>	<u>12 295 475</u>
Avskrivningstid	8-12 år	

### Finansiell leasing

Selskapet har pr. 31.12.24 15 leieavtaler som løper fra 1 til 10 år som er definert som finansiell leasing. Pr. 31.12.2024 beløper de faste leie-betalingene seg til kr 794 554 pr. mnd. Gjenstående estimerte faste leiebetaling og nåverdien av disse er:

	<u>Forfall innen 1 år</u>	<u>Forfall om 2-4 år</u>	<u>Sum</u>
Nominell verdi	8 532 328	13 638 588	22 170 916
Nåverdi	8 049 366	11 155 216	19 204 582

Av selskapets øvrig langsiktige gjeld per 31.12.24 består kr 22 667 016 av gjeld i forbindelse med finansiell leasing.

### Note nr. 6- Utsatt skatt/skattefordel og skattekostnad

Utsatt skatt er beregnet på grunnlag av de forskjeller som eksisterer ved utgangen av regnskapsåret mellom regnskapsmessige og skattemessige verdier. Det er beregnet utsatt skatt av følgende poster:

*Midlertidige forskjeller fremkommer som følger:*

	<u>2023</u>	<u>2024</u>	<u>Endring</u>
Anleggsmidler	6 101 921	5 713 141	388 780
Fordringer	-1.188.840	-1.833.907	645.067
Finansiell leasing	5 496 583	4 435 744	1 060 839
Akkumulert fremførbart underskudd	-2 147 986	0	-2 147 986
Grunnlag for beregning av utsatt skatt	<u>8 261 678</u>	<u>8.314.978</u>	<u>-53.300</u>

Anvendt skattesats: 22 % 22 %

Utsatt skatt (+) / skattefordel (-) 1 817 569 1 829 295 -11 726

I henhold til foreløpig regnskapsstandard for behandling av skatt er midlertidige negative og positive forskjeller som reverserer eller kan reverseres i samme periode utlignet og nettoført.

Nedenfor er det gitt en spesifisering over forskjellene mellom det regnskapsmessige resultat før

Myre Fiskemottak AS

Side 8



## Myre Fiskemottak AS

skattekostnad og årets skattegrunnlag.

	<u>2024</u>	<u>2023</u>
Resultat før skattekostnad	14 749 164	9 047 638
+/- Permanente forskjeller	686 792	262 559
+/- Midlertidige forskjeller	2 094 686	458 771
+/- anvendelse av fremførbart underskudd	-2 147 986	-9 768 969
+/- avgitt konsernbidrag	-15 382 656	
<u>Årets skattegrunnlag</u>	<u>0</u>	<u>0</u>

Skattekostnaden i regnskapet består av følgende poster:

	<u>2024</u>	<u>2023</u>
Betalbar skatt	0	0
Skattekostnad på konsernbidrag	3 384 184	0
Endring utsatt skatt/skattefordel	11 726	2 048 243
<u>Skattekostnad</u>	<u>3 395 910</u>	<u>2 048 243</u>

### Note nr. 7 - Egenkapital

	<u>Aksje-</u> <u>kapital</u>	<u>Overkurs</u>	<u>Annen</u> <u>egenkapital</u>	<u>Sum</u>
Egenkapital 01.01	1.010.000	2.596.650	100 832 475	104 439 125
Årets resultat	0	0	11 353 254	11 353 254
Korrigerings tidligere års feil	0	0	-2 311 186	-2 311 186
Avgitt konsernbidrag (netto)	0	0	-11 998 472	-11 998 472
<u>Egenkapital 31.12.</u>	<u>1.010.000</u>	<u>2.596.650</u>	<u>97 876 071</u>	<u>101 482 721</u>

### Note nr. 8 - Pantestillelser og gjeld

Pantegjeld og lignende:

	<u>2024</u>	<u>2023</u>
Gjeld sikret med pant	4 282 394	6 548 301
Kortsiktig gjeld til kredittinstitusjon		
<u>Sum</u>	<u>4 282 394</u>	<u>6 548 301</u>

Bokført verdi av eiendeler stilt som sikkerhet:

	<u>2024</u>	<u>2023</u>
Varige driftsmidler	49 359 291	60 950 775
Varelager	137 640 869	147 379 395
Kundefordringer	37 878 801	40 527 184
<u>Sum</u>	<u>224 878 961</u>	<u>248 857 354</u>
Gjeld med forfall senere enn 5 år	0	0



## Myre Fiskemottak AS

### Andre opplysninger:

Selskapets driftskreditt inngår i konsernkontosystem, total driftskreditt i konsernet er per 31.12.24 kr 70.000.000,-,

Selskapet har stillet sikkerhet for gjeld og garantiansvar i øvrige selskaper i konsernet.

### Note nr. 9 – aksjer i datterselskap

Myre Fiskemottak AS har eierandeler i følgende selskapet:

	<u>Forretnings-</u> <u>sted</u>	<u>Antall</u> <u>aksjer</u>	<u>Eierandel /</u> <u>stemmerett</u>	<u>Opprinnelig</u> <u>kostpris</u>	<u>Bokført</u> <u>verdi</u>
Myre Fryselager avd. Honningsvåg AS	Øksnes	30	100 %	30.000	30.000
Johan Giskeødegård AS	Valderøya	3 993	57,04%	7 197 557	7 197 557
			<b>Sum</b>	<b>7 227 557</b>	<b>7 227 557</b>

Det utarbeides ikke underkonsernregnskap, da Myre Fiskemottak AS inngår i konsernregnskapet til Myre Eiendom AS.

Myre Fryselager avd. Honningsvåg AS viser et årsregnskap pr. 31.12.24 med underskudd på kr 116 293 og en egenkapital 31.12.24 på kr -186 409.

Johan Giskeødegård AS viser et årsregnskap per 31.12.24 med underskudd på kr 2 740 565 og en egenkapital 31.12.24 på kr -3 845 540.

### Note nr. 10 – aksjer og andeler i andre selskap

	Balansført verdi	Markedsverdi	Eierandel
136 Invest AS	200.000	200.000	9,52%
Pure Shelfish AS	10.000	10.000	33%

### Note nr. 11 - Kundefordringer og andre fordringer

Vurdering av andre fordringer:

	2024	2023
Vurdert til pålydende	39 712 708	41 716 024
- Avsatt til dekning av usikre fordringer	1 833 907	1 188 840
= Bokført verdi pr. 31.12.	37 878 801	40 527 184

Selskapet har innbetalt kr 3 058 042 til garantifond Norges Råfisklag som er klassifisert som langsiktig fordring og tilbakebetales ved avslutning av avtale. Resterende langsiktige fordringer gjelder utlån med kr 1 343 250.



**Myre Fiskemottak AS**

Selskapet har etablert factoringavtale med bank. I posten annen kortsiktig gjeld inngår finansiering kundefordring per 31.12.24 med kr 21 253 131 Tilsvarende for 2023 var denne kr 19 974 103.

**Note nr. 12 - Varebeholdning**

Varer	2024	2023
Ferdigvarer (saltfisk og tørrfisk)	119 833 940	126 963 134
Emballasje	17 806 929	20 416 261
Sum	137 640 869	147 379 395

Lagerbeholdningene er vurdert til det laveste av anskaffelseskost og virkelig verdi.

**Note nr. 13 - Bank**

Av selskapets bankinnskudd er kr 1 987 787 bundne midler vedrørende skattetrekk ansatte.

**Note nr. 14 - Antall aksjer, aksjeeiere m.v.**

Selskapets aksjekapital er kr 1.010.000 fordelt på 1.010 aksje a kr 1.000,-. Det er ikke forskjellige aksjeklasser i selskapet og det foreligger ingen vedtektsbestemmelser angående stemmerett.

*Selskapets aksjonærer er:*

	<u>Eierandel</u>
Myre Eiendom AS	100 %

Styrets leder Ted R. Endresen er indirekte aksjonær gjennom sitt eierskap i Myre Eiendom AS.  
Styremedlem Tom Grande er indirekte aksjonær gjennom sitt eierskap i Myre Eiendom AS.



## REVICOM

Til generalforsamlingen i Myre Fiskemottak AS

### Uavhengig revisors beretning

#### Konklusjon

Vi har revidert årsregnskapet for Myre Fiskemottak AS som består av balanse per 31. desember 2024, resultatregnskap og kontantstrømoppstilling for regnskapsåret avsluttet per denne datoen og noter til årsregnskapet, herunder et sammendrag av viktige regnskapsprinsipper.

Etter vår mening

- oppfyller årsregnskapet gjeldende lovkrav, og
- gir årsregnskapet et rettviseende bilde av selskapets finansielle stilling per 31. desember 2024 og av dets resultater og kontantstrømmer for regnskapsåret avsluttet per denne datoen i samsvar med regnskapslovens regler og god regnskapsskikk i Norge.

#### Grunnlag for konklusjonen

Vi har gjennomført revisjonen i samsvar med International Standards on Auditing (ISA-ene). Våre oppgaver og plikter i henhold til disse standardene er beskrevet nedenfor under "Revisors oppgaver og plikter ved revisjonen av årsregnskapet". Vi er uavhengige av selskapet i samsvar med kravene i relevante lover og forskrifter i Norge og International Code of Ethics for Professional Accountants (inkludert internasjonale uavhengighetsstandarder) utstedt av International Ethics Standards Board for Accountants (IESBA-reglene), og vi har overholdt våre øvrige etiske forpliktelser i samsvar med disse kravene. Innhentet revisjonsbevis er etter vår vurdering tilstrekkelig og hensiktsmessig som grunnlag for vår konklusjon.

#### Øvrig informasjon

Styret og daglig leder (ledelsen) er ansvarlige for informasjonen i årsberetningen. Vår konklusjon om årsregnskapet ovenfor dekker ikke informasjonen i årsberetningen.

I forbindelse med revisjonen av årsregnskapet er det vår oppgave å lese årsberetningen. Formålet er å vurdere hvorvidt det foreligger vesentlig inkonsistens mellom årsberetningen og årsregnskapet og den kunnskap vi har opparbeidet oss under revisjonen av årsregnskapet, eller hvorvidt informasjon i årsberetningen ellers fremstår som vesentlig feil. Vi har plikt til å rapportere dersom årsberetningen fremstår som vesentlig feil. Vi har ingenting å rapportere i så henseende.

Basert på kunnskapen vi har opparbeidet oss i revisjonen, mener vi at årsberetningen

- er konsistent med årsregnskapet og
- inneholder de opplysninger som skal gis i henhold til gjeldende lovkrav.

#### Ledelsens ansvar for årsregnskapet

Ledelsen er ansvarlig for å utarbeide årsregnskapet og for at det gir et rettviseende bilde i samsvar med regnskapslovens regler og god regnskapsskikk i Norge. Ledelsen er også ansvarlig for slik internkontroll som den finner nødvendig for å kunne utarbeide et årsregnskap som ikke inneholder vesentlig feilinformasjon, verken som følge av misligheter eller utilsiktede feil.

Ved utarbeidelsen av årsregnskapet må ledelsen ta standpunkt til selskapets evne til fortsatt drift og opplyse om forhold av betydning for fortsatt drift. Forutsetningen om fortsatt drift skal legges til grunn for årsregnskapet så lenge det ikke er sannsynlig at virksomheten vil bli avvirket.

Revicom AS  
Org.nr. 931 282 506 MVA  
Kto.nr. 4612.39.07892

Postadresse:  
Pb. 264  
8401 Sortland

Telefon  
+47 459 00500

Epost:  
[post@revicom.no](mailto:post@revicom.no)  
Web:  
[www.revicom.no](http://www.revicom.no)



Kontorer: Sortland – Myre - Tromsø



## REVICOM

### Revisors oppgaver og plikter ved revisjonen av årsregnskapet

Vårt mål er å oppnå betryggende sikkerhet for at årsregnskapet som helhet ikke inneholder vesentlig feilinformasjon, verken som følge av misligheter eller utilsiktede feil, og å avgi en revisjonsberetning som inneholder vår konklusjon. Betryggende sikkerhet er en høy grad av sikkerhet, men ingen garanti for at en revisjon utført i samsvar med ISA-ene, alltid vil avdekke vesentlig feilinformasjon. Feilinformasjon kan oppstå som følge av misligheter eller utilsiktede feil. Feilinformasjon er å anse som vesentlig dersom den enkeltvis eller samlet med rimelighet kan forventes å påvirke de økonomiske beslutningene som brukerne foretar på grunnlag av årsregnskapet.

For videre beskrivelse av revisors oppgaver og plikter vises det til: <https://revisorforeningen.no/om-revisjon/revisjonsberetning-revisors-oppgaver-og-plikter/>

### Andre forhold

Selskapet årsregnskap og årsberetning er avlagt etter utløpet av lovens frist for avleggelse av årsregnskapet.

— Myre, 01.09.2025

Revicom AS

Hallgeir Alvestad  
statsautorisert revisor