



## ÅRSREGNSKAPET FOR REGNSKAPSÅRET 2021 - GENERELL INFORMASJON

### Enheten

Organisasjonsnummer: 967 171 344  
Organisasjonsform: Aksjeselskap  
Foretaksnavn: PAB CONSULTING AS  
Forretningsadresse: Notenesgata 9  
6002 ÅLESUND

### Regnskapsår

Årsregnskapets periode: 01.01.2021 - 31.12.2021

### Konsern

Morselskap i konsern: Nei

### Regnskapsregler

Regler for små foretak benyttet: Ja  
Benyttet ved utarbeidelsen av årsregnskapet til selskapet: Regnskapslovens alminnelige regler

### Årsregnskapet fastsatt av kompetent organ

Bekreftet av representant for selskapet: Per Arne Bjørge  
Dato for fastsettelse av årsregnskapet: 15.06.2022

### Grunnlag for avgivelse

År 2021: Årsregnskapet er elektronisk innlevert  
År 2020: Tall er hentet fra elektronisk innlevert årsregnskap fra 2021

*Det er ikke krav til at årsregnskapet m.v. som sendes til Regnskapsregisteret er undertegnet. Kontrollen på at dette er utført ligger hos revisor/enhetens øverste organ. Sikkerheten ivaretas ved at innsender har rolle/rettighet for innsending av årsregnskapet via Altinn, og ved at det bekreftes at årsregnskapet er fastsatt av kompetent organ.*

Brønnøysundregistrene, 17.08.2023



### Resultatregnskap

Beløp i: NOK	Note	2021	2020
<b>RESULTATREGNSKAP</b>			
<b>Inntekter</b>			
Salgsinntekt		3 308 651	3 840 875
<b>Sum inntekter</b>		<b>3 308 651</b>	<b>3 840 875</b>
<b>Kostnader</b>			
Varekostnad		51 328	479 179
Lønnskostnad	4	1 818 271	1 664 623
Annen driftskostnad	4	873 349	882 010
<b>Sum kostnader</b>		<b>2 742 948</b>	<b>3 025 812</b>
<b>Driftsresultat</b>		<b>565 703</b>	<b>815 063</b>
<b>Finansinntekter og finanskostnader</b>			
Annen renteinntekt		-54	49 625
Annen finansinntekt		3 592	3 500
<b>Sum finansinntekter</b>		<b>3 538</b>	<b>53 125</b>
Annen rentekostnad		29 167	71 294
<b>Sum finanskostnader</b>		<b>29 167</b>	<b>71 294</b>
<b>Netto finans</b>		<b>-25 629</b>	<b>-18 169</b>
<b>Ordinært resultat før skattekostnad</b>		<b>540 074</b>	<b>796 894</b>
Skattekostnad på ordinært resultat	3	125 225	185 245
<b>Ordinært resultat etter skattekostnad</b>		<b>414 849</b>	<b>611 649</b>
<b>Årsresultat</b>		<b>414 849</b>	<b>611 649</b>
<b>Årsresultat etter minoritetsinteresser</b>		<b>414 849</b>	<b>611 649</b>
<b>Totalresultat</b>		<b>414 849</b>	<b>611 649</b>
<b>Overføringer og disponeringer</b>			
Konsernbidrag			656 779
Avsatt til annen egenkapital		414 849	



## Resultatregnskap

<b>Beløp i: NOK</b>	<b>Note</b>	<b>2021</b>	<b>2020</b>
Overført fra annen egenkapital			-45 130
<b>Sum overføringer og disponeringer</b>		<b>414 849</b>	<b>611 649</b>



### Balanse

Beløp i: NOK	Note	2021	2020
<b>BALANSE - EIENDELER</b>			
<b>Anleggsmidler</b>			
<b>Immaterielle eiendeler</b>			
Utsatt skattefordel	3		
Driftsløsøre, inventar o.a. utstyr			
<b>Finansielle anleggsmidler</b>			
Investeringer i aksjer og andeler	8	514 003	514 003
<b>Sum finansielle anleggsmidler</b>		<b>514 003</b>	<b>514 003</b>
<b>Sum anleggsmidler</b>		<b>514 004</b>	<b>514 004</b>
<b>Omløpsmidler</b>			
<b>Varer</b>			
<b>Fordringer</b>			
Kundefordringer		798 218	1 032 476
Andre kortsiktige fordringer		539 819	534 484
<b>Sum fordringer</b>		<b>1 338 037</b>	<b>1 566 960</b>
<b>Bankinnskudd, kontanter og lignende</b>			
Bankinnskudd, kontanter o.l.	2	175 296	402 182
<b>Sum bankinnskudd, kontanter og lignende</b>		<b>175 296</b>	<b>402 182</b>
<b>Sum omløpsmidler</b>		<b>1 513 333</b>	<b>1 969 142</b>
<b>SUM EIENDELER</b>		<b>2 027 337</b>	<b>2 483 146</b>
<b>BALANSE - EGENKAPITAL OG GJELD</b>			
<b>Egenkapital</b>			
<b>Innskutt egenkapital</b>			
Aksjekapital	5	100 000	100 000
<b>Sum innskutt egenkapital</b>		<b>100 000</b>	<b>100 000</b>



## Balanse

<b>Beløp i: NOK</b>	<b>Note</b>	<b>2021</b>	<b>2020</b>
<b>Opptjent egenkapital</b>			
Annen egenkapital	6	1 052 316	637 467
<b>Sum opptjent egenkapital</b>		<b>1 052 316</b>	<b>637 467</b>
<b>Sum egenkapital</b>		<b>1 152 316</b>	<b>737 467</b>
<b>Gjeld</b>			
<b>Langsiktig gjeld</b>			
Utsatt skatt	3		
<b>Annen langsiktig gjeld</b>			
<b>Sum langsiktig gjeld</b>		<b>0</b>	<b>0</b>
<b>Kortsiktig gjeld</b>			
Leverandørgjeld		249 490	238 254
Betalbar skatt	3	125 225	
Skattetrekk og andre trekk		240 841	290 735
Annen kortsiktig gjeld		259 464	1 216 688
<b>Sum kortsiktig gjeld</b>		<b>875 020</b>	<b>1 745 678</b>
<b>Sum gjeld</b>		<b>875 020</b>	<b>1 745 678</b>
<b>SUM EGENKAPITAL OG GJELD</b>		<b>2 027 337</b>	<b>2 483 146</b>



Brønnøysundregistrene

ÅRSREGNSKAP FOR REGNSKAPSÅRET 2021 - GENERELL INFORMASJON

Journalnummer: 2022 784432

**Enheten**

Organisasjonsnummer: 967 171 344  
Organisasjonsform: Aksjeselskap  
Foretaksnavn: PAB CONSULTING AS  
Forretningsadresse: Apotekergata 9A  
6004 ÅLESUND

**Regnskapsår**

Årsregnskapets periode: 01.01.2021 - 31.12.2021

**Konsern**

Morselskap i konsern: Nei

**Regnskapsregler**

Regler for små foretak benyttet: Ja  
Benyttet ved utarbeidelsen av  
årsregnskapet til selskapet: Regnskapslovens alminnelige regler

**Årsregnskapet fastsatt av kompetent organ**

Bekreftet av representant for selskapet: Per Arne Bjørge  
Dato for fastsettelse av årsregnskapet: 15.06.2022

**Grunnlag for avgivelse**

År 2021: Årsregnskap er elektronisk innlevert.  
År 2020: Tall er hentet fra elektronisk innlevert årsregnskap fra 2021.

*Det er ikke krav til at årsregnskapet m.v. som sendes til Regnskapsregisteret er undertegnet. Kontrollen på at dette er utført ligger hos revisor/enhetens øverste organ. Sikkerheten ivaretas ved at innsender har rolle/rettighet for innsending av årsregnskapet via Altinn, og ved at det bekreftes at årsregnskapet er fastsatt av kompetent organ.*

Brønnøysundregistrene, 04.08.2022



Organisasjonsnr: 967 171 344  
PAB CONSULTING AS

## RESULTATREGNSKAP

<b>Beløp i: NOK</b>	<b>Note</b>	<b>2021</b>	<b>2020</b>
<b>RESULTATREGNSKAP</b>			
<b>Inntekter</b>			
Salgsinntekt		3 308 651	3 840 875
<b>Sum inntekter</b>		<b>3 308 651</b>	<b>3 840 875</b>
<b>Kostnader</b>			
Varekostnad		51 328	479 179
Lønnskostnad	4	1 818 271	1 664 623
Annen driftskostnad	4	873 349	882 010
<b>Sum kostnader</b>		<b>2 742 948</b>	<b>3 025 812</b>
<b>Driftsresultat</b>		<b>565 703</b>	<b>815 063</b>
<b>Finansinntekter og finanskostnader</b>			
Annen renteinntekt		-54	49 625
Annen finansinntekt		3 592	3 500
<b>Sum finansinntekter</b>		<b>3 538</b>	<b>53 125</b>
Annen rentekostnad		29 167	71 294
<b>Sum finanskostnader</b>		<b>29 167</b>	<b>71 294</b>
<b>Netto finans</b>		<b>-25 629</b>	<b>-18 169</b>
<b>Ordinært resultat før skattekostnad</b>		<b>540 074</b>	<b>796 894</b>
Skattekostnad på ordinært resultat	3	125 225	185 245
<b>Ordinært resultat etter skattekostnad</b>		<b>414 849</b>	<b>611 649</b>
<b>Årsresultat</b>		<b>414 849</b>	<b>611 649</b>
<b>Årsresultat etter minoritetsinteresser</b>		<b>414 849</b>	<b>611 649</b>
<b>Totalresultat</b>		<b>414 849</b>	<b>611 649</b>
<b>Overføringer og disponeringer</b>			
Konsernbidrag			656 779
Avsatt til annen egenkapital		414 849	
Overført fra annen egenkapital			-45 130
<b>Sum overføringer og disponeringer</b>		<b>414 849</b>	<b>611 649</b>



Organisasjonsnr: 967 171 344  
PAB CONSULTING AS

## BALANSE

**Beløp i: NOK** **Note** **2021** **2020**

### BALANSE - EIENDELER

#### Anleggsmidler

##### Immaterielle eiendeler

Utsatt skattefordel 3

Driftsløsøre, inventar o.  
a. utstyr

##### Finansielle anleggsmidler

Investeringer i aksjer og  
andeler 8

Sum finansielle  
anleggsmidler 514 003 514 003

Sum anleggsmidler 514 004 514 004

#### Omløpsmidler

##### Varer

##### Fordringer

Kundefordringer 798 218 1 032 476

Andre kortsiktige  
fordringer 539 819 534 484

Sum fordringer 1 338 037 1 566 960

##### Bankinnskudd, kontanter

##### og lignende

Bankinnskudd, kontanter o.  
l. 2 175 296 402 182

Sum bankinnskudd,  
kontanter og lignende 175 296 402 182

Sum omløpsmidler 1 513 333 1 969 142

SUM EIENDELER 2 027 337 2 483 146

### BALANSE - EGENKAPITAL OG GJELD

#### Egenkapital

##### Innskutt egenkapital

Aksjekapital 5 100 000 100 000

Sum innskutt egenkapital 100 000 100 000

##### Opptjent egenkapital

Annen egenkapital 6 1 052 316 637 467

Sum opptjent egenkapital 1 052 316 637 467

Sum egenkapital 1 152 316 737 467



<b>Gjeld</b>		
<b>Langsiktig gjeld</b>		
Utsatt skatt	3	
<b>Annen langsiktig gjeld</b>		
<b>Sum langsiktig gjeld</b>	<b>0</b>	<b>0</b>
<b>Kortsiktig gjeld</b>		
Leverandørgjeld	249 490	238 254
Betalbar skatt	3	125 225
Skattetrekk og andre trekk	240 841	290 735
Annen kortsiktig gjeld	259 464	1 216 688
<b>Sum kortsiktig gjeld</b>	<b>875 020</b>	<b>1 745 678</b>
<b>Sum gjeld</b>	<b>875 020</b>	<b>1 745 678</b>
<b>SUM EGENKAPITAL OG GJELD</b>	<b>2 027 337</b>	<b>2 483 146</b>



Organisasjonsnr: 967 171 344  
PAB CONSULTING AS

NOTEOPPLYSNINGER - SELSKAP - alle poster oppgitt i hele tall

Note

Antall aksjer og aksjeeiere

Note

1

Antall årsverk i regnskapsåret

Virksomheten har hatt følgende antall årsverk:  
4.00

Omløpsmidler                      Startdato      Sluttdato      Endring

Skattemessig fremf.undersk. Startdato      Sluttdato      Endring

Kortsiktig gjeld                      Startdato      Sluttdato      Endring



# Årsregnskap 2021

## PAB Consulting AS



<b>Resultatregnskap</b>			
PAB Consulting AS			
<b>Driftsinntekter og driftskostnader</b>	<b>Note</b>	<b>2021</b>	<b>2020</b>
Salgsinntekt		3 308 651	3 840 875
Sum driftsinntekter		<u>3 308 651</u>	<u>3 840 875</u>
Varekostnad		51 328	479 179
Lønnskostnad	4	1 818 271	1 664 623
Annen driftskostnad	4	873 349	882 010
Sum driftskostnader		<u>2 742 948</u>	<u>3 025 812</u>
Driftsresultat		<u>565 703</u>	<u>815 063</u>
<b>Finansinntekter og finanskostnader</b>			
Annen renteinntekt		-54	49 625
Annen finansinntekt		3 592	3 500
Annen rentekostnad		29 167	71 294
Resultat av finansposter		<u>-25 629</u>	<u>-18 169</u>
Ordinært resultat før skattekostnad		540 074	796 894
Skattekostnad på ordinært resultat	3	125 225	185 245
Ordinært resultat		<u>414 849</u>	<u>611 649</u>
<b>Årsresultat</b>		<u>414 849</u>	<u>611 649</u>
<b>Overføringer</b>			
Avsatt konsernbidrag		0	842 024
Skatt av konsernbidrag		0	185 245
Avsatt til annen egenkapital		414 849	0
Overført fra annen egenkapital		0	45 130
Sum overføringer		<u>414 849</u>	<u>611 649</u>





<b>Balanse</b>			
PAB Consulting AS			
<b>Eiendeler</b>	<b>Note</b>	<b>2021</b>	<b>2020</b>
<b>Anleggsmidler</b>			
<b>Finansielle driftsmidler</b>			
Investeringer i aksjer og andeler	8	514 003	514 003
Sum finansielle anleggsmidler		<u>514 003</u>	<u>514 003</u>
Sum anleggsmidler		<u>514 004</u>	<u>514 004</u>
<b>Omløpsmidler</b>			
<b>Fordringer</b>			
Kundefordringer		798 218	1 032 476
Andre kortsiktige fordringer		539 819	534 484
Sum fordringer		<u>1 338 037</u>	<u>1 566 960</u>
Bankinnskudd, kontanter o.l.	2	175 296	402 182
Sum omløpsmidler		<u>1 513 333</u>	<u>1 969 142</u>
<b>Sum eiendeler</b>		<u>2 027 337</u>	<u>2 483 146</u>

**Balanse**

## PAB Consulting AS

Egenkapital og gjeld	Note	2021	2020
<b>Innskutt egenkapital</b>			
Aksjekapital	5	100 000	100 000
Sum innskutt egenkapital		<u>100 000</u>	<u>100 000</u>
<b>Opptjent egenkapital</b>			
Annen egenkapital	6	1 052 316	637 467
Sum opptjent egenkapital		<u>1 052 316</u>	<u>637 467</u>
Sum egenkapital		<u>1 152 316</u>	<u>737 467</u>
<b>Gjeld</b>			
<b>Kortsiktig gjeld</b>			
Leverandørgjeld		249 490	238 254
Betalbar skatt	3	125 225	0
Skattetrekk og andre trekk		240 841	290 735
Annen kortsiktig gjeld		259 464	1 216 688
Sum kortsiktig gjeld		<u>875 020</u>	<u>1 745 678</u>
Sum gjeld		<u>875 020</u>	<u>1 745 678</u>
Sum gjeld og egenkapital		<u>2 027 337</u>	<u>2 483 146</u>

Ålesund, 15.06.2022  
Styret i PAB Consulting AS  
Per Arne Bjørge  
Styrets leder/daglig leder  
Jan Rune Hurlen  
Styremedlem  
Lars Ivar Flydal  
Styremedlem



## Noter 2021

### PAB Consulting AS

#### Note nr 1 - Regnskapsprinsipper

Årsregnskapet er satt opp i samsvar med regnskapsloven og NRS 8 - God regnskapsskikk for små foretak.

#### Driftsinntekter og kostnader

Pengeposter i utenlandsk valuta er vurdert til kursen ved regnskapsårets slutt.

#### Driftsinntekter og kostnader

Inntektsføring skjer etter opptjeningsprinsippet som normalt vil være leveringstidspunktet for varer og tjenester. Kostnader medtas etter sammenstillingsprinsippet, det vil si at kostnader medtas i samme periode som tilhørende inntekter inntektsføres.

#### Skatt

Skattekostnaden i resultatregnskapet omfatter både periodens betalbare skatt og endring i utsatt skatt. Utsatt skatt er beregnet med 22 % på grunnlag av de midlertidige forskjeller som eksisterer mellom regnskapsmessige og skattemessige verdier. Skatteøkende og skattereduserende midlertidige forskjeller som reverserer eller kan reversere i samme periode, er utlignet og skatten er nettoført. Andre skattereduserende forskjeller er ikke utlignet, og skattefordelen er balanseført dersom det er sannsynlig at foretaket kan utnytte den.

#### Klassifisering

Anleggsmidler omfatter eiendeler bestemt til varig eie eller bruk. Anleggsmidler er vurdert til anskaffelseskost. Varige driftsmidler balanseføres og avskrives over driftsmidlets økonomiske levetid. Varige driftsmidler nedskrives til gjenvinnbart beløp ved verdifall som forventes ikke å være forbigående. Gjenvinnbart beløp er det høyeste av netto salgsverdi og verdi i bruk. Verdi i bruk er nåverdi av fremtidige kontantstrømmer knyttet til eiendelen. Nedskrivningen reverseres når grunnlaget for nedskrivningen ikke lenger er til stede.

Omløpsmidler og kortsiktig gjeld omfatter normalt poster som forfaller til betaling innen ett år etter balansedagen, samt poster som knytter seg til varekretsløpet. Omløpsmidler vurderes til laveste verdi av anskaffelseskost og antatt virkelig verdi.

#### Fordringer

Kundefordringer og andre fordringer oppføres til pålydende etter fradrag for avsetning til forventet tap. Avsetning til tap gjøres på grunnlag av individuell vurdering av de enkelte fordringene.

#### Note nr 2 - Skattetrekk

Av bankinnskudd gjelder kr 90 580 bundne skattetrekkmidler.



## Noter 2021

### PAB Consulting AS

#### Note nr 3 - Utsatt skatt/skattekostnad

Spesifikasjon av grunnlag for utsatt skatt/utsatt skattefordel:

Midlertidige forskjeller er knyttet til:	2020	2021	Endring
Anleggsmidler	0	0	0
Omløpsmidler	0	0	0
Gjeld	0	0	0
Sum midlertidige forskjeller	0	0	0
Underskudd til fremføring	0	0	
Grunnlag utsatt skatt/(utsatt skattefordel)	0	0	
Utsatt skatt/(utsatt skattefordel)	0	0	0

#### Betalbar skatt fremkommer slik:

Resultat før skattekostnad	540 074
Permanente forskjeller	29 129
Endring midlertidige forskjeller, jfr spes over	0
Anvendt underskudd	0
Grunnlag betalbar skatt	569 203
Betalbar skatt 22%	125 225

#### Årets skattekostnad fremkommer slik:

Betalbar skatt	125 225
Endring utsatt skatt	0
<b>Skattekostnad</b>	<b>125 225</b>

#### Note nr 4 - Lønnskostnader

Fordeling av lønnskostnader m.v.:	2021	2020
Lønn	1 539 472	1 419 887
Arbeidsgiveravgift	197 379	194 928
Pensjonsytelser	49 262	32 876
Andre personalkostnader	32 158	16 932
Lønnskostnader	1 818 271	1 664 623

Selskapet er pliktig til å ha tjenstepensjonsordning etter lov om obligatorisk tjenstepensjon. Selskapets pensjonsordning, som er innskuddsbasert, oppfyller kravene loven stiller, og det er ved regnskapsårets slutt 4 personer innmeldt i denne ordningen.

Gjennomsnittlig antall årsverk sysselsatt i regnskapsåret har vært 4 personer.



## Noter 2021

### PAB Consulting AS

Det er ikke gitt lån til eller stillet sikkerhet for ledende personer eller aksjeeiere.

Revisors honorar er kostnadsført med kr 20 750 for revisjon og kr 11 050 for annen bistand. Beløpene er eksklusiv merverdiavgift.

#### Note nr 5 - Antall aksjer, aksjeeiere m.v.

Aksjekapitalen består av 1000 stk aksjer pålydende kr 100. Alle aksjene gir samme rettigheter i selskapet.

Selskapets aksjonærer er :	Antall	Eierandel
Borgund Invest AS	1000	100 %

Daglig leder og styrets leder i PAB Consulting AS er hovedaksjonær i Borgund Invest AS.

#### Note nr 6 - Egenkapital

	Aksjekapital	Innskutt annen EK	Annen egenkap.	Sum EK
Egenkapital 31.12.2020	100 000		637 467	737 467
Årets resultat			414 849	414 849
Avsatt utbytte/avgitt konsernbidrag (netto)			0	1 152 316
<b>Egenkapital 31.12.2021</b>	<b>100 000</b>	<b>0</b>	<b>1 052 316</b>	<b>1 152 316</b>

#### Note nr 7 - Pantstillelser

Selskapet har inngått avtale om factoringpant for kr 3 000 000.  
Bokført beløp på fordringer er pr 31.12 kr 1 338 037.

#### Note nr 8 - Aksjer og andeler

Anleggsmidler		Selskapets egenkapital pr.31.12.	Selskapets årsresultat 2020	Eierandel	Bokført verdi
Selskapsnavn	Kommune				
Årsethaugen AS	Ålesund	6 052 000	859 000	5,5%	514 003

2020-tall er benyttet da årsregnskapet for 2021 ikke er avlagt på tidspunkt for PAB C. AS regnskapsavleggelse.



Cathrine Lothe  
Yngve Leikanger

Rune Nesse  
Kenneth Vaule

Medlem av Den norske Revisorforening  
Autorisert regnskapsførerselskap



Til generalforsamlingen i PAB Consulting AS

## Uavhengig revisors beretning

### Konklusjon

Vi har revidert PAB Consulting AS sitt årsregnskap som viser et overskudd på kr 414 849. Årsregnskapet består av balanse per 31. desember 2021 og resultatregnskap for regnskapsåret avsluttet per denne datoen og noter til årsregnskapet, herunder et sammendrag av viktige regnskapsprinsipper.

Etter vår mening

- oppfyller årsregnskapet gjeldende lovkrav, og
- gir årsregnskapet et rettviseende bilde av selskapets finansielle stilling per 31. desember 2021 og av dets resultat for regnskapsåret avsluttet per denne datoen i samsvar med regnskapslovens regler og god regnskapsskikk i Norge.

### Grunnlag for konklusjonen

Vi har gjennomført revisjonen i samsvar med de internasjonale revisjonsstandardene International Standards on Auditing (ISA-ene). Våre oppgaver og plikter i henhold til disse standardene er beskrevet nedenfor under Revisors oppgaver og plikter ved revisjonen av årsregnskapet. Vi er uavhengige av selskapet slik det kreves i lov, forskrift og International Code of Ethics for Professional Accountants (inkludert internasjonale uavhengighetsstandarder) utstedt av the International Ethics Standards Board for Accountants (IESBA-reglene), og vi har overholdt våre øvrige etiske forpliktelser i samsvar med disse kravene. Innhentet revisjonsbevis er etter vår vurdering tilstrekkelig og hensiktsmessig som grunnlag for vår konklusjon.

### Ledelsens ansvar for årsregnskapet

Ledelsen er ansvarlig for å utarbeide årsregnskapet og for at det gir et rettviseende bilde i samsvar med regnskapslovens regler og god regnskapsskikk i Norge. Ledelsen er også ansvarlig for slik intern kontroll som den finner nødvendig for å kunne utarbeide et årsregnskap som ikke inneholder vesentlig feilinformasjon, verken som følge av misligheter eller utilsiktede feil. Ved utarbeidelsen av årsregnskapet må ledelsen ta standpunkt til selskapets evne til fortsatt drift og opplyse om forhold av betydning for fortsatt drift. Forutsetningen om fortsatt drift skal legges til grunn for årsregnskapet så lenge det ikke er sannsynlig at virksomheten vil bli avvirket.



Cathrine Lothe  
Yngve Leikanger

Rune Nesse  
Kenneth Vaule

Medlem av Den norske Revisorforening  
Autorisert regnskapsførerselskap

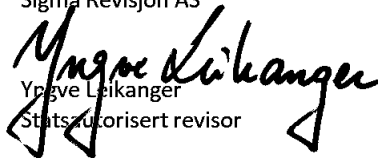


## Revisors oppgaver og plikter ved revisjonen av årsregnskapet

Vårt mål er å oppnå betryggende sikkerhet for at årsregnskapet som helhet ikke inneholder vesentlig feilinformasjon, verken som følge av misligheter eller utilsiktede feil, og å avgi en revisjonsberetning som inneholder vår konklusjon. Betryggende sikkerhet er en høy grad av sikkerhet, men ingen garanti for at en revisjon utført i samsvar med ISA-ene, alltid vil avdekke vesentlig feilinformasjon som eksisterer. Feilinformasjon kan oppstå som følge av misligheter eller utilsiktede feil. Feilinformasjon blir vurdert som vesentlig dersom den enkeltvis eller samlet med rimelighet kan forventes å påvirke økonomiske beslutninger som brukerne foretar basert på årsregnskapet.

For videre beskrivelse av revisors oppgaver og plikter vises det til:  
<https://revisorforeningen.no/revisjonsberetninger>

Ålesund, 15. juni 2022  
Sigma Revisjon AS

  
Yngve Leikanger  
Statsautorisert revisor