



ÅRSREGNSKAPET FOR REGNSKAPSÅRET 2023 - GENERELL INFORMASJON

Enheten

Organisasjonsnummer: 979 452 314
Organisasjonsform: Aksjeselskap
Foretaksnavn: ROSS OFFSHORE AS
Forretningsadresse: Moseidsletta 122
4033 STAVANGER

Regnskapsår

Årsregnskapets periode: 01.01.2023 - 31.12.2023

Konsern

Mørselskap i konsern: Ja
Konsernregnskap lagt ved: Ja

Regnskapsregler

Regler for små foretak benyttet: Nei
Benyttet ved utarbeidelsen av årsregnskapet til selskapet: Regnskapslovens alminnelige regler
Benyttet ved utarbeidelsen av årsregnskapet til konsernet: Forenklet IFRS

Årsregnskapet fastsatt av kompetent organ

Bekreftet av representant for selskapet: Geir Arild Andersen
Dato for fastsettelse av årsregnskapet: 03.06.2024

Grunnlag for avgivelse

År 2023: Årsregnskapet er elektronisk innlevert
År 2022: Tall er hentet fra elektronisk innlevert årsregnskap fra 2023

Det er ikke krav til at årsregnskapet m.v. som sendes til Regnskapsregisteret er undertegnet. Kontrollen på at dette er utført ligger hos revisor/enhetens øverste organ. Sikkerheten ivaretas ved at innsender har rolle/rettighet for innsending av årsregnskapet via Altinn, og ved at det bekreftes at årsregnskapet er fastsatt av kompetent organ.

Brønnøysundregistrene, 23.06.2024



Resultatregnskap

Beløp i: NOK	Note	2023	2022
RESULTATREGNSKAP			
Inntekter			
Salgsinntekt	1,2	508 514 213	447 314 438
Annen driftsinntekt		0	4 000
Sum inntekter		508 514 213	447 318 438
Kostnader			
Varekostnad		433 249 170	361 441 284
Lønnskostnad	2,3	76 999 449	79 573 409
Avskrivninger og nedskrivning	4,5,6	621 473	876 092
Annen driftskostnad	3	11 614 902	12 483 612
Sum kostnader		522 484 994	454 374 397
Driftsresultat		-13 970 781	-7 055 959
Finansinntekter og finanskostnader			
Inntekt på investering i datterselskap og tilknyttet selskap	7,8	24 605 092	22 448 521
Inntekt på investering i tilknyttet selskap	7	747 677	-111 089
Renteinntekt fra foretak i samme konsern	2	3 548 246	
Annen renteinntekt		489 840	
Annen finansinntekt		52 060	61 601
Sum finansinntekter		29 442 915	22 399 033
Rentekostnad til foretak i samme konsern	2	7 240 080	3 130 034
Annen rentekostnad		4 351	4 255
Annen finanskostnad		259 816	88 711
Sum finanskostnader		7 504 247	3 223 000
Netto finans		21 938 668	19 176 033
Ordinært resultat før skattekostnad		7 967 887	12 120 074
Skattekostnad på ordinært resultat	9	1 603 913	3 660 514
Ordinært resultat etter skattekostnad		6 363 974	8 459 560
Årsresultat		6 363 974	8 459 560



Resultatregnskap

Beløp i: NOK	Note	2023	2022
Overføringer og disponeringer			
Avsatt til annen egenkapital		6 363 975	8 459 560
Sum overføringer og disponeringer		6 363 975	8 459 560



Balanse

Beløp i: NOK	Note	2023	2022
BALANSE - EIENDELER			
Anleggsmidler			
Immaterielle eiendeler			
Konsesjoner, patenter, lisenser, varemerker og lignende rettigheter		0	67 809
Utsatt skattefordel	9	264 368	1 868 281
Goodwill		0	0
Sum immaterielle eiendeler		264 368	1 936 090
Varige driftsmidler			
Driftsløsøre, inventar, verktøy, kontormaskiner og lignende	5	1 022 110	639 470
Sum varige driftsmidler		1 022 110	639 470
Finansielle anleggsmidler			
Investering i datterselskap	8	168 797 846	168 797 846
Investeringer i tilknyttet selskap	8	1 440 952	693 275
Sum finansielle anleggsmidler		170 238 798	169 491 121
Sum anleggsmidler		171 525 276	172 066 681
Omløpsmidler			
Varer			
Fordringer			
Kundefordringer	10	50 097 912	82 470 609
Andre fordringer	2	7 360 486	5 498 172
Konsernfordringer	2	26 924 925	25 652 092
Sum fordringer		84 383 323	113 620 873
Bankinnskudd, kontanter og lignende			
Bankinnskudd, kontanter og lignende	11	7 074 880	19 527 205
Sum bankinnskudd, kontanter og lignende		7 074 880	19 527 205
Sum omløpsmidler		91 458 203	133 148 078
SUM EIENDELER		262 983 479	305 214 759



Balanse

Beløp i: NOK	Note	2023	2022
BALANSE - EGENKAPITAL OG GJELD			
Egenkapital			
Innskutt egenkapital			
Selskapskapital	13	54 838 448	54 838 448
Beholdning av egne aksjer		-3 456	-3 456
Overkurs		93 740 377	93 740 377
Sum innskutt egenkapital		148 575 369	148 575 369
Opptjent egenkapital			
Annen egenkapital		-16 703 317	-23 067 292
Sum opptjent egenkapital		-16 703 317	-23 067 292
Sum egenkapital		131 872 052	125 508 077
Gjeld			
Langsiktig gjeld			
Annen langsiktig gjeld			
Langsiktig konserngjeld	2,12	0	43 600 000
Sum annen langsiktig gjeld		0	43 600 000
Sum langsiktig gjeld		0	43 600 000
Kortsiktig gjeld			
Leverandørgjeld	2	34 571 405	35 139 260
Betalbar skatt	9	0	471 901
Skyldige offentlige avgifter		8 496 079	12 570 140
Kortsiktig konserngjeld	2	63 713 099	64 634 224
Annen kortsiktig gjeld		24 330 845	23 291 157
Sum kortsiktig gjeld		131 111 428	136 106 682
Sum gjeld		131 111 428	179 706 682
SUM EGENKAPITAL OG GJELD		262 983 480	305 214 759



Konsernets resultatregnskap

Beløp i: NOK	Note	2023	2022
RESULTATREGNSKAP			
Inntekter			
Salgsinntekt	1,2	847 739 449	783 685 357
Annen driftsinntekt		0	4 000
Sum inntekter		847 739 449	783 689 357
Kostnader			
Varekostnad		668 579 932	617 463 346
Lønnskostnad	2,3	127 127 629	129 793 870
Avskrivning på varige driftsmidler og immaterielle eiendeler	4,5,6	2 715 911	2 847 230
Annen driftskostnad	3	18 801 214	18 359 038
Sum kostnader		817 224 686	768 463 484
Driftsresultat		30 514 763	15 225 873
Finansinntekter og finanskostnader			
Inntekt på andre investeringer	7	747 677	-111 089
Annen renteinntekt		489 840	
Annen finansinntekt		574 271	108 796
Sum finansinntekter		1 811 788	-2 293
Rentekostnad til foretak i samme konsern	2	1 277 169	2 805 328
Annen rentekostnad		213 451	303 233
Annen finanskostnad		951 054	469 141
Sum finanskostnader		2 441 674	3 577 702
Netto finans		-629 886	-3 579 995
Ordinært resultat før skattekostnad		29 884 877	11 645 878
Skattekostnad på ordinært resultat	9	6 452 328	3 578 344
Ordinært resultat etter skattekostnad		23 432 549	8 067 534
Årsresultat		23 432 549	8 067 534
Overføringer og disponeringer			
Avsatt til annen egenkapital		23 432 549	8 067 533



Konsernets resultatregnskap

Beløp i: NOK	Note	2023	2022
Sum overføringer og disponeringer		23 432 549	8 067 533



Konsernets balanse

Beløp i: NOK	Note	2023	2022
BALANSE - EIENDELER			
Anleggsmidler			
Immaterielle eiendeler			
Konsesjoner, patenter, lisenser, varemerker og lignende rettigheter	4	0	67 809
Utsatt skattefordel	9	109 597	1 671 775
Goodwill	4	168 798 324	168 798 324
Sum immaterielle eiendeler		168 907 921	170 537 908
Varige driftsmidler			
Driftsløsøre, inventar, verktøy, kontormaskiner og lignende	5	1 022 110	646 666
Bruksrett husleie	6	4 502 636	6 595 849
Sum varige driftsmidler		5 524 746	7 242 515
Finansielle anleggsmidler			
Investeringer i tilknyttet selskap	8	1 440 952	693 275
Sum finansielle anleggsmidler		1 440 952	693 275
Sum anleggsmidler		175 873 619	178 473 698
Omløpsmidler			
Varer			
Fordringer			
Kundefordringer	10	122 300 449	145 211 917
Andre fordringer	2	13 616 870	9 350 429
Sum fordringer		135 917 319	154 562 346
Bankinnskudd, kontanter og lignende			
Bankinnskudd, kontanter og lignende	11	7 074 880	19 527 205
Sum bankinnskudd, kontanter og lignende		7 074 880	19 527 205
Sum omløpsmidler		142 992 199	174 089 551
SUM EIENDELER		318 865 818	352 563 249



Konsernets balanse

Beløp i: NOK	Note	2023	2022
BALANSE - EGENKAPITAL OG GJELD			
Egenkapital			
Innskutt egenkapital			
Selskapskapital	13	54 838 448	54 838 448
Beholdning av egne aksjer		-3 456	-3 456
Overkurs		93 740 377	93 740 377
Sum innskutt egenkapital		148 575 369	148 575 369
Opptjent egenkapital			
Annen egenkapital		12 311 076	-11 121 472
Sum opptjent egenkapital		12 311 076	-11 121 472
Sum egenkapital		160 886 445	137 453 897
Gjeld			
Langsiktig gjeld			
Annen langsiktig gjeld			
Langsiktig konserngjeld	2,12	0	43 600 000
Leieforpliktelse, langsiktig	6	2 394 257	4 467 176
Sum annen langsiktig gjeld		2 394 257	48 067 176
Sum langsiktig gjeld		2 394 257	48 067 176
Kortsiktig gjeld			
Leverandørgjeld	2	91 887 221	104 805 748
Betalbar skatt	9	4 890 150	471 901
Skyldige offentlige avgifter		12 161 049	15 389 637
Kortsiktig konserngjeld	2	227 027	616 797
Annen kortsiktig gjeld		44 161 393	43 489 170
Leieforpliktelse, kortsiktig	6	2 258 277	2 268 923
Sum kortsiktig gjeld		155 585 117	167 042 176
Sum gjeld		157 979 374	215 109 352
SUM EGENKAPITAL OG GJELD		318 865 819	352 563 249



DocuSign Envelope ID: 4E86BCDF-1D63-4035-B819-2333DC049D0B



PROTOKOLL FRA ORDINÆR GENERALFORSAMLING

Den 3. juni 2024 ble det avholdt ordinær generalforsamling i Ross Offshore AS («Selskapet») org. nr. 979 452 314. Generalforsamlingen i Selskapet er avholdt ved forenklet behandling i henhold til aksjeloven § 5-7.

Samtlige av Selskapets aksjonærer har samtykket til behandlingsmåten og er gitt muligheten til å delta i behandlingen på en egnet måte.

Det var ingen innvendinger mot behandlingsmåten og sakene ble ansett å kunne behandles tilfredsstillende ved skriftlig beslutning.

Styrets medlemmer har fått mulighet til å uttale seg om de saker som behandles.

Moreld Acquisition AS, organisasjonsnummer 932 061 686, er eier av samtlige aksjer og stemmer i Selskapet. De var representert ved Geir Austigard som har fullmakt til å signere.

Det fremkom ingen innsigelser til generalforsamlingens lovlighet.

Til behandling forelå:

- 1. Godkjenning av årsregnskapet og årsberetningen for regnskapsåret 2023, samt disponering av resultatet.**

Generalforsamlingen fattet følgende vedtak:

«Styrets forslag til årsregnskap og årsberetning for regnskapsåret 2023 godkjennes. Årets overskudd overføres til annen egenkapital.»

English text shall prevail in case of discrepancy between the Norwegian text and the English language translation.

MINUTES FROM ORDINARY GENERAL MEETING

On the 3rd of June 2024 an ordinary general meeting was held in Ross Offshore AS (the "Company") org. nr. 979 452 314. The simplified ordinary general meeting is held in accordance with Section 5-7 of the Norwegian Private Limited Liability Companies Act.

All shareholders in the Company have given their consent to the procedure and have been able to participate in an appropriate manner.

There were no objections to the procedure of the meeting, and it was considered that the matters on the agenda could be satisfactorily dealt with by written resolutions.

Each of the directors of the Company has been given the chance to comment on the matters on the agenda.

Moreld Acquisition AS, company registration number 932 061 686, is the owner of all shares and votes in the Company. They were represented by Geir Austigard who has a proxy to sign.

There were no objections to the legality of the general meeting.

The following matters were on the agenda:

- 1. Approval of the annual accounts and the annual report for the financial year 2023, and distribution of results.**

The general meeting made the following resolution:

«The Board of director's proposal for annual accounts and the annual report for the financial year 2023 are approved. The result is transferred to other equity»



DocuSign Envelope ID: 4E86BCDF-1D63-4035-B819-2333DC049D0B



2. Godkjenning av honorar til selskapets revisor.

Generalforsamlingen fattet følgende vedtak:

«Revisors honorar godkjennes etter regning.»

3. Fastsettelse av styrehonorar.

Generalforsamlingen fattet følgende vedtak:

«Godtgjørelse for 12-måneders perioden fra ordinær generalforsamling 2024 til neste ordinære generalforsamling i 2025 vil være 0 kroner for styreformann og 0 kroner for aksjonærvalgte styremedlemmer.»

4. Valg av styre.

Basert på styrets forslag vedtok generalforsamlingen følgende vedtak:

«Selskapets styre skal bestå av følgende personer:

- Geir Austigard (styrets leder)
- Karsten Gudmundset (styremedlem)
- Alexander Holberg (styremedlem).»

Alle beslutninger ble fattet med enstemmighet. Ingen flere saker forelå til behandling.

Separat signaturside følger

2. Approval of remuneration to the Company's auditor.

The general meeting made the following resolution:

«Remuneration to the auditor is approved by bill.»

3. Determination of remuneration to the Board of directors.

The general meeting made the following resolution:

«Remuneration for the 12-month period from the date of the ordinary general meeting in 2024 to the ordinary general meeting in 2025 is fixed to NOK 0 for the Chairman and NOK 0 for each of the Board members.»

4. Election of board of directors.

Based on the board's proposal, the general meeting resolved to pass the following resolution:

«The board of directors of the Company shall consist of the following persons:

- Geir Austigard (chairman)
- Karsten Gudmundset (director)
- Alexander Holberg (director).»

All resolutions were made unanimously. There were no further items on the agenda.

Separate signature page to follow



DocuSign Envelope ID: 4E86BCDF-1D63-4035-B819-2333DC049D0B



Stavanger, 3. juni 2024

DocuSigned by:

49B851734CD149B...
Geir Austigard

Stavanger, 3rd of June 2024

(sign.)



Deloitte.

Deloitte AS
Knud Holms gate 8
NO-4005 Stavanger
Norway

+47 51 81 56 00
www.deloitte.no

Til generalforsamlingen i Ross Offshore AS

UAVHENGIG REVISORS BERETNING

Konklusjon

Vi har revidert årsregnskapet for Ross Offshore AS som består av:

- selskapsregnskapet, som består av balanse per 31. desember 2023, resultatregnskap, kontantstrømoppstilling for regnskapsåret avsluttet per denne datoen og noter til årsregnskapet, herunder et sammendrag av viktige regnskapsprinsipper.
- konsernregnskapet, som består av balanse per 31. desember 2023, resultatregnskap, utvidet resultatregnskap, kontantstrømoppstilling for regnskapsåret avsluttet per denne datoen og noter til årsregnskapet, herunder et sammendrag av viktige regnskapsprinsipper.

Etter vår mening

- oppfyller årsregnskapet gjeldende lovkrav,
- gir selskapsregnskapet et rettviseende bilde av selskapets finansielle stilling per 31. desember 2023 og av dets resultater og kontantstrømmer for regnskapsåret avsluttet per denne datoen i samsvar med regnskapslovens regler og god regnskapskikk i Norge, og
- gir konsernregnskapet et rettviseende bilde av konsernets finansielle stilling per 31. desember 2023 og av dets resultater og kontantstrømmer for regnskapsåret avsluttet per denne datoen i samsvar med forenklet anvendelse av internasjonale regnskapsstandarder etter regnskapsloven § 3-9.

Grunnlag for konklusjonen

Vi har gjennomført revisjonen i samsvar med International Standards on Auditing (ISA-ene). Våre oppgaver og plikter i henhold til disse standardene er beskrevet nedenfor under *Revisors oppgaver og plikter ved revisjonen av årsregnskapet*. Vi er uavhengige av selskapet og konsernet i samsvar med kravene i relevante lover og forskrifter i Norge og International Code of Ethics for Professional Accountants (inkludert internasjonale uavhengighetsstandarder) utstedt av International Ethics Standards Board for Accountants (IESBA-reglene), og vi har overholdt våre øvrige etiske forpliktelser i samsvar med disse kravene. Innhentet revisjonsbevis er etter vår vurdering tilstrekkelig og hensiktsmessig som grunnlag for vår konklusjon.

Øvrig informasjon

Styret og daglig leder (ledelsen) er ansvarlige for informasjonen i årsberetningen. Vår konklusjon om årsregnskapet ovenfor dekker ikke informasjonen i årsberetningen.

I forbindelse med revisjonen av årsregnskapet er det vår oppgave å lese årsberetningen. Formålet er å vurdere hvorvidt det foreligger vesentlig inkonsistens mellom årsberetningen og årsregnskapet og den kunnskap vi har opparbeidet oss under revisjonen av årsregnskapet, eller hvorvidt informasjon i årsberetningen ellers fremstår som vesentlig feil. Vi har plikt til å rapportere dersom årsberetningen fremstår som vesentlig feil. Vi har ingenting å rapportere i så henseende.

Basert på kunnskapen vi har opparbeidet oss i revisjonen, mener vi at årsberetningen

- er konsistent med årsregnskapet og
- inneholder de opplysninger som skal gis i henhold til gjeldende lovkrav.

Deloitte AS and Deloitte Advokatfirma AS are the Norwegian affiliates of Deloitte NSE LLP, a member firm of Deloitte Touche Tohmatsu Limited, a UK private company limited by guarantee ("DTTL"). DTTL and each of its member firms are legally separate and independent entities. DTTL and Deloitte NSE LLP do not provide services to clients. Please see www.deloitte.com/about to learn more about our global network of member firms.

Deloitte Norway conducts business through two legally separate and independent limited liability companies: Deloitte AS, providing audit, consulting, financial advisory and risk management services, and Deloitte Advokatfirma AS, providing tax and legal services.

Registrert i Foretaksregisteret
Medlemmer av Den norske Revisorforening
Organisasjonsnummer: 980 211 282



Deloitte.

Uavhengig revisors beretning
Ross Offshore AS

Ledelsens ansvar for årsregnskapet

Ledelsen er ansvarlig for å utarbeide årsregnskapet og for at det gir et rettviseende bilde, i samsvar med regnskapslovens regler og god regnskapsskikk i Norge for selskapsregnskapet, og i samsvar med forenklet anvendelse av internasjonale regnskapsstandarder etter regnskapsloven § 3-9 for konsernregnskapet. Ledelsen er også ansvarlig for slik internkontroll som den finner nødvendig for å kunne utarbeide et årsregnskap som ikke inneholder vesentlig feilinformasjon, verken som følge av misligheter eller utilsiktede feil.

Ved utarbeidelsen av årsregnskapet må ledelsen ta standpunkt til selskapets og konsernets evne til fortsatt drift og opplyse om forhold av betydning for fortsatt drift. Forutsetningen om fortsatt drift skal legges til grunn for selskapsregnskapet så lenge det ikke er sannsynlig at virksomheten vil bli avvirket. Forutsetningen om fortsatt drift skal legges til grunn for konsernregnskapet med mindre ledelsen enten har til hensikt å avvike konsernet eller legge ned virksomheten, eller ikke har noe realistisk alternativ til dette.

Revisors oppgaver og plikter ved revisjonen av årsregnskapet

Vårt mål er å oppnå betryggende sikkerhet for at årsregnskapet som helhet ikke inneholder vesentlig feilinformasjon, verken som følge av misligheter eller utilsiktede feil, og å avgi en revisjonsberetning som inneholder vår konklusjon. Betryggende sikkerhet er en høy grad av sikkerhet, men ingen garanti for at en revisjon utført i samsvar med ISA-ene, alltid vil avdekke vesentlig feilinformasjon. Feilinformasjon kan oppstå som følge av misligheter eller utilsiktede feil. Feilinformasjon er å anse som vesentlig dersom den enkeltvis eller samlet med rimelighet kan forventes å påvirke de økonomiske beslutningene som brukerne foretar på grunnlag av årsregnskapet.

Som del av en revisjon i samsvar med ISA-ene, utøver vi profesjonelt skjønn og utviser profesjonell skepsis gjennom hele revisjonen. I tillegg:

- identifiserer og vurderer vi risikoen for vesentlig feilinformasjon i årsregnskapet, enten det skyldes misligheter eller utilsiktede feil. Vi utformer og gjennomfører revisjonshandlinger for å håndtere slike risikoer, og innhenter revisjonsbevis som er tilstrekkelig og hensiktsmessig som grunnlag for vår konklusjon. Risikoen for at vesentlig feilinformasjon som følge av misligheter ikke blir avdekket, er høyere enn for feilinformasjon som skyldes utilsiktede feil, siden misligheter kan innebære samarbeid, forfalskning, bevisste utelatelser, uriktige fremstillinger eller overstyring av internkontroll.
- opparbeider vi oss en forståelse av intern kontroll som er relevant for revisjonen, for å utforme revisjonshandlinger som er hensiktsmessige etter omstendighetene, men ikke for å gi uttrykk for en mening om effektiviteten av selskapets og konsernets interne kontroll.
- evaluerer vi om de anvendte regnskapsprinsippene er hensiktsmessige og om regnskapsestimaterne og tilhørende noteopplysninger utarbeidet av ledelsen er rimelige.
- konkluderer vi på om ledelsens bruk av fortsatt drift-forutsetningen er hensiktsmessig, og, basert på innhentede revisjonsbevis, hvorvidt det foreligger vesentlig usikkerhet knyttet til hendelser eller forhold som kan skape tvil av betydning om selskapets og konsernets evne til fortsatt drift. Dersom vi konkluderer med at det eksisterer vesentlig usikkerhet, kreves det at vi i revisjonsberetningen henleder oppmerksomheten på tilleggsopplysningene i årsregnskapet, eller, dersom slike tilleggsopplysninger ikke er tilstrekkelige, at vi modifiserer vår konklusjon. Våre konklusjoner er basert på revisjonsbevis innhentet frem til datoen for revisjonsberetningen. Etterfølgende hendelser eller forhold kan imidlertid medføre at selskapet og konsernet ikke kan fortsette driften.
- evaluerer vi den samlede presentasjonen, strukturen og innholdet i årsregnskapet, inkludert tilleggsopplysningene, og hvorvidt årsregnskapet gir uttrykk for de underliggende transaksjonene og hendelsene på en måte som gir et rettviseende bilde.
- innhenter vi tilstrekkelig og hensiktsmessig revisjonsbevis vedrørende den finansielle informasjonen til enhetene eller forretningsområdene i konsernet for å kunne gi uttrykk for en mening om konsernregnskapet. Vi er ansvarlige for å lede, følge opp og gjennomføre konsernrevisjonen. Vi har eneansvar for vår konklusjon om konsernregnskapet.

Vi kommuniserer med styret blant annet om det planlagte innholdet i og tidspunkt for revisjonsarbeidet og eventuelle vesentlige funn i revisjonen, herunder vesentlige svakheter i intern kontroll som vi avdekker gjennom revisjonen.



Deloitte.

Uavhengig revisors beretning
Ross Offshore AS

Stavanger, 28. mai 2024
Deloitte AS

Ommund Skailand
statsautorisert revisor
(elektronisk signert)



Uavhengig revisors beretning - RO 28.05.2024

Name	Date
Skailand, Ommund	2024-05-28

Identification

 bankID Skailand, Ommund



This document contains electronic signatures using EU-compliant PAdES - PDF
Advanced Electronic Signatures (Regulation (EU) No 910/2014 (eIDAS))



DocuSign Envelope ID: C02FD7CC-07E6-4AC4-96B1-CE02CA861868



Årsregnskap 2023

Ross Offshore AS



DocuSign Envelope ID: C02FD7CC-07E6-4AC4-96B1-CE02CA861868



Ross Offshore AS Styrets årsberetning 2023

Virksomheten

Ross Offshore AS er morselskap i et konsern som tilbyr konsulent- og rådgivningstjenester til energinæringen. Konsernet (Ross Offshore AS, Ross Offshore Well Management AS og Ross Offshore Consultants AS) er en sentral aktør innen boring og brønn samt marine og logistikk, og tilbyr tjenester i spekteret fra planlegging, operasjon og rådgivning til sluttrapportering. Videre innehar konsernet betydelig reservoarkompetanse, som omfatter tidlig-faseplanlegging for feltutbygging samt støtte for kortsiktig og langsiktig produksjonsoptimalisering i operasjons-fasen.

Konsernets virksomhet drives fra hovedkontoret i Stavanger, samt fra avdelingskontorene i Sandefjord, Oslo og Bergen. Selskapet er en del av Moreld, et ledende industrielt tverrfaglig ingeniørkonsern med tjenester innen offshore energi og marine industrier. Frem til desember 2023 var Ross Offshore AS en del av Remold Group (tidligere Moreld Group). Med virkning fra 21. desember 2023 overtok det nyetablerte Moreld Group flere av selskapene som tidligere var eid av Remold Group, og inkorporerte dem i en ny konsernstruktur. Det nye morselskapet, grunnlagt i løpet av andre halvdel av 2023, vil ikke utarbeide konsoliderte regnskap for 2023, men vil benytte seg av unntaket som tillater at det første regnskapsåret kan overstige 12 måneder når de forbereder konsoliderte årsrapporter per 31. desember 2024. Som et resultat av dette vil de tre undergruppene (More Holdco Apply, Global Maritime Group og Ross Group) levere separate konsoliderte finansregnskap for 2023.

Moreld-selskapene har sine røtter i offshore olje- og gassindustrien i Nordsjøen og er en stor aktør på den norske kontinentalsokkelen (NCS) med nære bånd og langsiktige avtaler med blue chip E&P-operatører. Selskapet er en ledende spesialist i EPCI-segmentet (vedlikehold og modifikasjoner offshore). I årene som kommer, sikter Moreld på å etablere seg i energiovergangen på NCS samtidig som de pleier sine eksisterende forretningsområder innen oljeservice og oljefeltteknologi. Moreld tilbyr omfattende ingeniørkonsulenttjenester, innkjøp, konstruksjon, installasjon og brønnstyring til offshore energi-, fornybar-, marine-, akvakultur- og onshore-markeder.

Redegjørelse for årsregnskapet

Ross Offshore konsernet hadde i 2023 en omsetning på MNOK 847,7 og et driftsresultat før avskrivninger og nedskrivninger (EBITDA) på MNOK 33,2. Sammenlignbare tall for 2022 var henholdsvis MNOK 783,7 og MNOK 18,1. Årsresultatet for 2023 ble MNOK 23,4, hvilket nesten er en tredobling fra foregående år. Kunder fortsetter å vise en betydelig investeringsvilje og det er en trend vi ser for oss skal fortsette fremover. Høy oljepris er en medvirkende faktor for å holde aktivitetsnivået oppe.



DocuSign Envelope ID: C02FD7CC-07E6-4AC4-96B1-CE02CA861868



Morselskapet hadde i 2023 driftsinntekter på til sammen MNOK 508,5 sammenlignet med MNOK 447,3 i 2022. Driftsresultat før avskrivninger og nedskrivninger (EBITDA) endte på minus MNOK 13,3 mot minus MNOK 6,2 året før. Årsresultatet for 2023 ble MNOK 6,4.

Konsernet er delt inn i Drilling & Well, Operations (Marine & Logistics samt 3rd Party), Consultancy og Subsurface. Førstnevnte driver innen boring- og brønnhåndtering og tilbyr tjenester i hele spekteret fra planlegging, operasjon og rådgivning, til sluttrapportering. Operations tilbyr integrerte logistikk og- marine tjenester. Selskapet bidrar med å håndtere fartøyer på vegne av kunden, noe som har utviklet seg til å bli en viktig del av forretningsområdet. Ross Offshore innehar en betydelig kontraktportefølje og tilbyr konsulenter gjennom denne. Bemanningsforetak delen av konsernet havner økonomisk inn under Consultancy avdelingen. Subsurface har betydelig reservoar-kompetanse og tilbyr tidlig-faseplanlegging for feltutbygging og støtte for kortsiktig og langsiktig produksjonsoptimalisering.

Konsernet hadde eiendeler som var bokført til MNOK 318,9 pr. 31.12.23 (MNOK 352,6 ved årsregnskapet for 2022). I denne posten finner vi blant annet goodwill, som oppstod ved kjøpet av Odfjell Well Management i 2011. Pr 31.12.23 er denne regnskapsført til MNOK 168,8. Kundefordringer utgjorde MNOK 122,3 ved utløpet av regnskapsåret.

Ved utgangen av 2023 hadde konsernet en brutto rentebærende gjeld på MNOK 0, en innskutt kapital på til sammen MNOK 148,6 og en bokført egenkapital på MNOK 160,9 (MNOK 137,5 pr 31.12.22). Egenkapitalandelen for inneværende regnskapsår er dermed 50,5 %.

Selskapets netto kontantstrømmer fra operasjonelle aktiviteter utgjorde MNOK 9,7 i 2023 sammenlignet mot minus MNOK 40,7 i 2022. Netto kontantstrømmer fra investeringsaktiviteter var minus MNOK 0,9 mot MNOK 0,5 i 2022. Netto kontantstrømmer fra finansieringsaktiviteter var på minus MNOK 21,2 i 2023 mot MNOK 9,6 året før. Konsernets netto kontantstrømmer fra operasjonelle aktiviteter utgjorde MNOK 34,4 i 2023 sammenlignet mot minus MNOK 2,4 i 2022. Netto kontantstrømmer fra investeringsaktiviteter var minus MNOK 1,0 i 2023 mot MNOK 0,5 i 2022. Netto kontantstrømmer fra finansieringsaktiviteter utgjorde minus MNOK 45,9 mot minus MNOK 17,1 i 2022.

Konsernet hadde ved utgangen av 2023 en kontantbeholdning på MNOK 7,1. Bedring av likviditeten er blant de aller viktigste fokusområdene. Likviditetsprognoser med 13 ukers horisont utarbeides annenhver uke. Kostnadsreducerende tiltak gjennomføres fortløpende for å gjøre konsernet mer konkurransedyktig innenfor segmentene man opererer i. Generelt sett har kostnadsnivået på kjøpte varer og tjenester fortsatt å stige betydelig. Enkelte besparelser som følge av forbedrede avtaler mot leverandører (stordriftsfordel som en del av Moreld systemet) har imidlertid bidratt til å dempe kostnadsbelastningen noe.



DocuSign Envelope ID: C02FD7CC-07E6-4AC4-96B1-CE02CA861868



Regnskapet avlegges etter forenklede IFRS regnskapsprinsipper i samsvar med §3-9 i Regnskapsloven. Etter styrets oppfatning gir årsresultatet en tilfredsstillende beskrivelse av selskapets stilling ved årsskiftet. Det er ikke inntrådt forhold etter utløpet av regnskapsåret som endrer på dette. Se mer under framtidutsikter.

Fortsatt drift

I samsvar med regnskapsloven §3-3a bekreftes det at forutsetningen for fortsatt drift er til stede, og at årsregnskapet for 2023 er utarbeidet under denne forutsetning.

Personalforhold, likestilling og diskriminering

Ross Offshore har i løpet av 2023 hatt gjennomsnittlig 43 ansatte (konsernet hadde et gjennomsnitt på 75 ansatte). Ved utgangen av 2023 hadde konsernet 68 ansatte, hvorav 21 kvinner. Styret i Ross Offshore AS har 3 medlemmer, alle er menn. Sykefraværet i konsernet utgjorde 2,7 % i 2023, hvorav langtidsfravær utgjorde 1,2 %. Tilsvarende tall for selskapet er henholdsvis 2,4% og 0,8 %. Selskapet inngår i konsernet Moreld Acquisition AS sin globale styreansvarsforsikring. Alle styremedlemmer og ledende ansatte omfattes av forsikringen. Styret anser forsikringen som dekkende.

Diskrimineringslovens formål er å fremme likestilling, sikre like muligheter og rettigheter samt å hindre diskriminering på grunn av etnisk, nasjonal opprinnelse, avstamning, hudfarge, språk, religion og livssyn. Selskapet arbeider aktivt, målrettet og planmessig for å fremme lovens formål innenfor vår virksomhet. Dette arbeidet omfatter blant annet rekruttering, lønns- og arbeidsvilkår, forfremmelse, utviklingsmuligheter og beskyttelse mot trakassering.

Ross Offshore arbeider aktivt for å fremstå som et attraktivt selskap å jobbe i, og legger av den grunn vekt på å tilby utfordrende arbeidsoppgaver og gode utviklingsmuligheter for alle. Arbeidsmiljøet vurderes som godt, hvilket gjenspeiles i de meget gode resultatene man har oppnådd under de to siste medarbeiderundersøkelsene (utført i 2020 og 2022). Disse utføres hvert andre år hvilket tilsier at en ny skal gjennomføres før utløpet av 2024.

Risikovurderinger blir gjennomført av HSEQ avdelingen hvor de største leverandørene blir vurdert i forkant av kontraktsinngåelse. Selskapet har tilpasset sine leverandørkontrakter i henhold til åpenhetsloven; [HSEQ & Certifications | We have been in your shoes \(rossoffshore.no\)](#). En redegjørelse etter åpenhetsloven finnes også på Moreld sine nettsider: [Sustainability - moreld](#).

Ytre miljø

Selskapets drift medfører verken forurensing eller utslipp som kan være til skade for det ytre miljø. Selskapet er ISO sertifisert i henhold til standard 9001:2015.



DocuSign Envelope ID: C02FD7CC-07E6-4AC4-96B1-CE02CA861868



Finansiell risiko

Konsernet har bare unntaksvis kjøp og salg i utenlandsk valuta, og er derfor i svært liten grad preget av valutasingninger. Selskapet har gjennom året hatt rentebærende gjeld, og har derfor vært eksponert for endringer i rentenivået, primært gjennom endringer i 3 måneders NIBOR. Ved utløpet av året var imidlertid den rentebærende gjelden lik 0.

En eventuell likviditetsrisiko er relatert til forhold som selskapets løpende kontantstrøm, og fluktasjoner i denne gjennom året, samt viktigheten av å ha en tilstrekkelig tilgjengelig likviditetsreserve til betjening av gjeld. Selskapets virksomhet er i liten grad befengt med sesongvariasjon, slik at kontantstrømmen fra operasjonelle aktiviteter i mindre grad fluktuerer gjennom året. Ved årsskiftet hadde konsernet bankinnskudd på MNOK 7,1. Risiko for at konsernets kunder ikke har økonomisk evne til å oppfylle sine forpliktelser anses som lav, da det historisk har vært ubetydelige tap på fordringer.

Framtidsutsikter

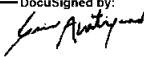
Etterspørselen etter tjenester Ross Offshore tilbyr er betydelig påvirket av det generelle aktivitetsnivået i energi-industrien, og da i all hovedsak i Norge. Etter koronapandemien har vi erfart en sterk oljepris. Det finnes flere medvirkende årsaker til dette, eksempelvis den geopolitiske spenningen som følge av Russlands invasjon av Ukraina, men også på grunn av kanskje det aller viktigste grunnfundamentet innenfor økonomi; nemlig at etterspørselen overgår tilbudet.

Det arbeides stadig med å utvide selskapets portefølje slik at man kan utvide mot nye «grønne» områder, som ikke nødvendigvis hører til under olje og gass segmentet. Viktigheten av dekarbonisering gjør at vi ønsker å øke vår omsetning innenfor karbonfangst og lagring. Dette vil bli betydningsfulle fokusområder de nærmeste årene.


Selskapet/konsernet har en bred kundebase, og med den kompetanse og forretningsmodell som tilbys, er man godt posisjonert for å møte et til dels krevende marked, samt ta de muligheter som åpner seg.

Stavanger, 28. mai 2024

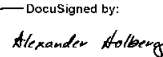
Geir Austigard
Styrets leder

DocuSigned by:

49B851734CD149B...

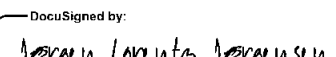
Karsten Gudmundset
Styremedlem

DocuSigned by:

27B0A635D9C4473...

Alexander Holberg
Styremedlem

DocuSigned by:

6F30173D183D43B...

Jørgen L. Jørgensen
Daglig leder

DocuSigned by:

2D2C1F22F4C442F...



DocuSign Envelope ID: C02FD7CC-07E6-4AC4-96B1-CE02CA861868

Ross Offshore AS

Resultatregnskap

Ross Offshore AS			Ross Offshore Konsern	
2022	2023	Note	2023	2022
447 314 438	508 514 213		847 739 449	783 685 357
4 000	0		0	4 000
447 318 438	508 514 213	1, 2	847 739 449	783 689 357
361 441 284	433 249 170		668 579 932	617 463 346
79 573 409	76 999 449	2, 3	127 127 629	129 793 870
12 483 612	11 614 902	3	18 801 214	18 359 038
876 092	621 473	4, 5, 6	2 715 911	2 847 230
454 374 396	522 484 994		817 224 687	768 463 484
-7 055 958	-13 970 781	Driftsresultat	30 514 763	15 225 872
22 448 521	24 605 092	7, 8	0	0
-111 089	747 677	7	747 677	-111 089
0	489 840		489 840	0
0	3 548 246	2	0	0
61 601	52 060		574 271	108 796
3 130 034	7 240 080	2	1 277 169	2 805 328
4 255	4 351		213 451	303 233
88 711	259 816		951 054	469 141
19 176 033	21 938 669	Resultat av finansposter	-629 886	-3 579 995
12 120 075	7 967 888	Resultat før skattekostnad	29 884 877	11 645 877
3 660 515	1 603 913	9	6 452 328	3 578 344
8 459 560	6 363 975	Årsresultat	23 432 549	8 067 533
8 459 560	6 363 975	Overføringer	23 432 549	8 067 533
8 459 560	6 363 975	Avsatt til annen egenkapital	23 432 549	8 067 533
		Sum overføringer		

Andre inntekter og kostnader

Årsresultat	23 432 549	8 067 533
Poster som ikke vil bli omklassifisert til resultatet	0	0
Poster som kan bli omklassifisert til resultatet	0	0
Årets total resultat	23 432 549	8 067 533
Årsresultatet tilordnes:		
Aksjonærer i morselskapet	23 432 549	8 067 533



DocuSign Envelope ID: C02FD7CC-07E6-4AC4-96B1-CE02CA861868

Ross Offshore AS Balanse pr. 31. desember

Ross Offshore AS		EIENDELER	Note	Ross Offshore Konsern	
2022	2023			2023	2022
		Anleggsmidler			
		Immaterielle eiendeler			
1 868 281	264 368	Utsatt skattefordel	9	109 597	1 671 775
0	0	Goodwill	4	168 798 324	168 798 324
67 809	0	Konsesjoner, patenter o.l	4	0	67 809
1 936 090	264 368	Sum immaterielle eiendeler		168 907 921	170 537 908
		Varige driftsmidler			
639 470	1 022 110	Driftsløsøre, inventar, kontormaskiner	5	1 022 110	646 666
0	0	Bruksrett husleie	6	4 502 636	6 595 849
639 470	1 022 110	Sum varige driftsmidler		5 524 746	7 242 515
		Finansielle anleggsmidler			
168 797 846	168 797 846	Investering i datterselskap	8	0	0
693 275	1 440 952	Investering i tilknyttet selskap	8	1 440 952	693 275
0	0	Fordringer på selskap i samme konsern	2	0	0
0	0	Andre langsiktige fordringer		0	0
169 491 121	170 238 798	Sum finansielle anleggsmidler		1 440 952	693 275
172 066 681	171 525 276	Sum anleggsmidler		175 873 620	178 473 698
		Omløpsmidler			
		Fordringer			
82 470 609	50 097 912	Kundefordringer	10	122 300 449	145 211 917
25 652 092	26 924 925	Fordringer på selskap i samme konsern	2	0	0
5 498 172	7 360 486	Andre kortsiktige fordringer	2	13 616 870	9 350 429
113 620 873	84 383 323	Sum fordringer		135 917 319	154 562 346
19 527 205	7 074 880	Bankinnskudd, kontanter o.l.	11	7 074 880	19 527 205
133 148 078	91 458 203	Sum omløpsmidler		142 992 199	174 089 551
305 214 759	262 983 480	SUM EIENDELER		318 865 819	352 563 249



DocuSign Envelope ID: C02FD7CC-07E6-4AC4-96B1-CE02CA861868

Ross Offshore AS Balanse pr. 31. desember

Ross Offshore AS				Ross Offshore Konsern	
2022	2023		Note	2023	2022
		GJELD OG EGENKAPITAL			
		Egenkapital			
		Innskutt egenkapital			
54 838 448	54 838 448	Aksjekapital	13	54 838 448	54 838 448
-3 456	-3 456	Egne aksjer		-3 456	-3 456
93 740 377	93 740 377	Overkurs		93 740 377	93 740 377
148 575 369	148 575 369	Sum innskutt egenkapital		148 575 369	148 575 369
		Opptjent egenkapital			
-23 067 292	-16 703 317	Annen egenkapital		12 311 076	-11 121 472
-23 067 292	-16 703 317	Sum opptjent egenkapital		12 311 076	-11 121 472
125 508 076	131 872 052	Sum egenkapital		160 886 445	137 453 897
		Gjeld			
		Langsiktig gjeld			
43 600 000	0	Langsiktiggjeld til selskap i samme konsern	2, 12	0	43 600 000
0	0	Leieforpliktelse, langsiktig	6	2 394 257	4 467 176
43 600 000	0	Sum langsiktig gjeld		2 394 257	48 067 176
		Kortsiktig gjeld			
35 139 260	34 571 405	Leverandørgjeld	2	91 887 221	104 805 748
64 634 224	63 713 099	Kortsiktig gjeld til selskap i samme konsern	2	227 027	616 797
0	0	Leieforpliktelse, kortsiktig	6	2 258 277	2 268 923
471 901	0	Betalbar skatt	9	4 890 150	471 901
12 570 140	8 496 079	Skyldige offentlige avgifter		12 161 049	15 389 637
23 291 157	24 330 845	Annen kortsiktig gjeld		44 161 393	43 489 170
136 106 681	131 111 428	Sum kortsiktig gjeld		155 585 117	167 042 177
179 706 681	131 111 428	Sum gjeld		157 979 374	215 109 353
305 214 759	262 983 480	SUM GJELD OG EGENKAPITAL		318 865 819	352 563 249

28. mai 2024, Stavanger
Styret i Ross Offshore AS

Geir Austigard
Styrets leder

DocuSigned by:

4396517346D149B
Karsten Andre Gudmundset
Styremedlem

DocuSigned by:

27B0A63509C4473...

Alexander Holberg
Styremedlem

DocuSigned by:

FE30173D183D436
Jørgen Lorentz Jørgensen
Daglig leder

DocuSigned by:

2D2C1F22F4C442F...



DocuSign Envelope ID: C02FD7CC-07E6-4AC4-96B1-CE02CA861868

Ross Offshore AS

Kontantstrømoppstilling

Ross Offshore AS			Ross Offshore Konsern	
2022	2023		2023	2022
12 120 075	7 967 888	Resultat før skattekostnad	29 884 877	11 645 877
		<i>Justert for:</i>		
-22 448 521	-24 605 092	Konsernbidrag ført som inntekt	0	0
111 089	-747 677	Resultatandel tilknyttet selskap	-747 677	111 089
876 092	621 473	Ordinære avskrivninger og nedskrivninger	2 715 911	2 847 231
		<i>Endring i arbeidskapital:</i>		
-37 483 708	32 372 697	Endring i kundefordringer	22 911 467	-60 787 321
515 645	-567 855	Endring i leverandørgjeld	-12 918 528	14 417 375
5 125 987	-4 896 687	Endring i andre tidsavgrensningsposter	-6 613 706	29 851 685
1 016 420	71 061	Netto endring gjeld/fordring til konsernselskap	-389 770	53 797
-495 051	-471 901	Betalt skatt	-471 901	-495 051
-40 661 973	9 743 907	Netto kontantstrømmer fra operasjonelle aktiviteter	34 370 673	-2 355 317
0	0	Avgang varige driftsmidler	-17 771	0
-443 131	-936 304	Investeringer i varige driftsmidler	-936 304	-443 131
0	0	Investeringer i immaterielle eiendeler	0	0
0	0	Lån til konsernselskap	0	0
979 550	0	Utbytte fra tilknyttet selskap	0	979 550
536 419	-936 304	Netto kontantstrømmer fra investeringsaktiviteter	-954 075	536 419
0	0	Leiebetalinger	-2 268 923	-2 148 923
24 577 323	22 448 521	Innbetalt konsernbidrag	0	0
0	0	Opptak av rentebærende langsiktig gjeld (konsern)	0	0
-15 000 000	-43 600 000	Nedbetaling av rentebærende gjeld	-43 600 000	-15 000 000
9 577 323	-21 151 479	Netto kontantstrømmer fra finansieringsaktiviteter	-45 868 923	-17 148 923
-30 548 231	-12 343 876	Netto endring i bankinnskudd, kontanter o.l.	-12 452 325	-18 967 821
38 495 026	19 527 205	Beholdning av bankinnskudd, kontanter o.l. pr 01.01.	19 527 205	38 495 026
		Netto endring datterselskapers beholdning i konsernkontosystem 31.12.	0	0
11 580 409	-108 449			
19 527 205	7 074 880	Beholdning av bankinnskudd, kontanter o.l. pr 31.12.	7 074 880	19 527 205



DocuSign Envelope ID: C02FD7CC-07E6-4AC4-96B1-CE02CA861868

Ross Offshore AS

Endringer i egenkapitalen

Morselskap	Aksjekapital	Egne aksjer	Overkurs	Annen egenkapital	Sum egenkapital
Egenkapital pr. 01.01.22	54 838 448	-3 456	93 740 377	-31 526 854	117 048 516
Korrigering tidligere års feil	0	0	0	0	0
Periodens resultat	0	0	0	8 459 560	8 459 560
Egenkapital pr. 31.12.22	54 838 448	-3 456	93 740 377	-23 067 292	125 508 076
Egenkapital pr. 01.01.23	54 838 448	-3 456	93 740 377	-23 067 292	125 508 077
Periodens resultat	0	0	0	6 363 975	6 363 975
Egenkapital pr. 31.12.23	54 838 448	-3 456	93 740 377	-16 703 317	131 872 052

Konsern	Aksjekapital	Egne aksjer	Overkurs	Annen egenkapital	Sum egenkapital
Egenkapital pr. 01.01.22	54 838 448	-3 456	93 740 377	-19 189 005	129 386 364
Korrigering tidligere års feil	0	0	0	0	0
Periodens resultat	0	0	0	8 067 533	8 067 533
Egenkapital pr. 31.12.22	54 838 448	-3 456	93 740 377	-11 121 472	137 453 897
Egenkapital pr. 01.01.23	54 838 448	-3 456	93 740 377	-11 121 472	137 453 897
Periodens resultat	0	0	0	23 432 549	23 432 549
Egenkapital pr. 31.12.23	54 838 448	-3 456	93 740 377	12 311 076	160 886 445



DocuSign Envelope ID: C02FD7CC-07E6-4AC4-96B1-CE02CA861868

Ross Offshore AS

Noter til årsregnskapet 2023

Regnskapsprinsipper

Generell informasjon/konsolideringsprinsipper

Ross Offshore er registrert og hjemmehørende i Norge med hovedkontor i Moseidsletta 122, Stavanger. Konsernregnskap og regnskap for tilhørende datterselskap kan fås utlevert på overnevnte adresse.

I konsernet inngår følgende selskaper pr 31.12.:

Morselskap	Datterselskap	Eierandel	Kontoradresse
Ross Offshore AS	Ross Offshore Well Management AS	100 %	Bergen
	Ross Offshore Consultants AS	100 %	Bergen

Morselskapet til Ross Offshore AS er Moreld Acquisition AS, som eier 99,99% av aksjene i Ross Offshore AS.

Datterselskaper blir konsolidert fra det tidspunkt kontrollen er overført til konsernet (oppkjøpstidspunktet).

Konsernet Ross Offshore ble etablert 18. august 2011 i forbindelse med at Ross Offshore AS kjøpte 100 % av aksjene i selskapet Odfjell Well Management AS.

Rammeverk

Konsernregnskapet er utarbeidet i samsvar med forenklet anvendelse av internasjonale regnskapsstandarder (IFRS), og fortolkninger fra IFRS fortolkningskomité (IFRIC), som fastsatt av EU.

Utarbeidelse av regnskap i samsvar med IFRS krever bruk av estimater. Videre krever anvendelse av selskapets regnskapsprinsipper at ledelsen må utøve skjønn. Områder som i stor grad inneholder slike skjønnsmessige vurderinger, høy grad av kompleksitet, eller områder hvor forutsetninger og estimater er vesentlige for årsregnskapet, er beskrevet i notene.

Morselskapets regnskap er satt opp i samsvar med regnskapsloven og god regnskapsskikk. Det er utarbeidet etter norske regnskapsstandarder.

Regnskapet er avlagt under forutsetning om fortsatt drift.

Kjøp av datterselskap

Kjøp av datterselskaper regnskapføres i konsernregnskapet basert på morselskapets anskaffelseskost. Anskaffelseskost tilordnes virkelig verdi av identifiserbare eiendeler og gjeld i datterselskapet, som oppføres i konsernregnskapet til virkelig verdi på oppkjøpstidspunktet. Eventuell merverdi ut over hva som kan henføres til identifiserbare eiendeler og gjeld balanseføres som goodwill. Goodwill behandles som en residual og balanseføres med den andelen som er observert i oppkjøpstransaksjonen.

Eliminering av interne poster

I konsernregnskapet erstattes posten aksjer i datterselskap med datterselskapets eiendeler og gjeld. Konsernregnskapet utarbeides som om konsernet var en økonomisk enhet. Transaksjoner, urealisert fortjeneste og mellomværende mellom selskapene i konsernet elimineres.

Salgsinntekter

Inntekter ved salg av tjenester vurderes til virkelig verdi av vederlaget, netto etter fradrag for merverdiavgift, returer, rabatter og andre avslag. Salg av tjenester inntektsføres i takt med utførelsen.

Eiendeler og gjeld

Eiendeler/gjeld som knytter seg til varekretsløpet og poster som forfaller til betaling innen ett år etter balansedagen, er klassifisert som omløpsmidler/kortsiktig gjeld. Vurdering av omløpsmidler/kortsiktig gjeld skjer til laveste/høyeste verdi av anskaffelseskost og virkelig verdi. Virkelig verdi er definert som antatt fremtidig salgspris redusert med forventede salgskostnader. Andre eiendeler er klassifisert som anleggsmidler. Vurdering av anleggsmidler skjer til anskaffelseskost. Anleggsmidler som forringes avskrives. Dersom det finner sted en verdiendring som ikke er forbigående, foretas en nedskrivning av anleggsmidlet. Tilsvarende prinsipper legges normalt til grunn for gjeldsposter.



DocuSign Envelope ID: C02FD7CC-07E6-4AC4-96B1-CE02CA861868

Ross Offshore AS

Noter til årsregnskapet 2023

Regnskapsprinsipper

Fordringer

Kundefordringer og andre fordringer er oppført i balansen til pålydende med fradrag for forventede tap. Avsetning til tap gjøres på grunnlag av individuelle vurderinger av de enkelte fordringene.

Varige driftsmidler

Varige driftsmidler balanseføres og avskrives over driftsmidlets forventede økonomiske levetid dersom de har levetid utover 3 år og en kostpris på over kr 15 000. Direkte vedlikehold av driftsmidler kostnadsføres løpende under driftskostnader, mens påkostninger eller forbedringer tillegges driftsmidlets kostpris og avskrives i takt med driftsmidlet. Dersom gjenvinnbart beløp av driftsmiddelet er lavere enn balanseført verdi, foretas nedskrivning til gjenvinnbart beløp. Gjenvinnbart beløp er det høyeste av netto salgsverdi og verdi i bruk. Verdi i bruk er nåverdien av de fremtidige kontantstrømmene som eiendelen vil generere. Ordinære avskrivninger er beregnet lineært over driftsmidlenes økonomiske levetid med utgangspunkt i historisk kostpris.

Immaterielle eiendeler

Utgifter til egne utviklingsaktiviteter kostnadsføres løpende. Utgifter til andre immaterielle eiendeler balanseføres i den grad det kan identifiseres en fremtidig økonomisk fordel knyttet til utvikling av en identifiserbar immateriell eiendel og utgiftene kan måles pålitelig. I motsatt fall kostnadsføres slike utgifter løpende. Balanseført utvikling avskrives lineært over økonomisk levetid.

Investering i datterselskap og tilknyttet selskap

Investering i datterselskap vurderes etter kostmetoden, mens tilknyttet selskap vurderes etter egenkapital-metoden. Investeringen er vurdert til anskaffelseskost for aksjene med mindre nedskrivning har vært nødvendig. Det er foretatt nedskrivning til virkelig verdi når verdifall skyldes årsaker som ikke kan antas å være forbigående og det må anses nødvendig etter god regnskapsskikk. Nedskrivninger er reversert når grunnlaget for nedskrivning ikke lenger er tilstede.

Kostmetoden brukes som prinsipp for investeringer i datterselskaper og tilknyttede selskaper i selskapsregnskapet. Kostprisen økes når midler tilføres ved kapitalutvidelse, eller når det gis konsernbidrag til datterselskap. Mottatte utdelinger resultatføres i utgangspunktet som inntekt. Utdelinger som overstiger andel av opptjent egenkapital etter kjøpet føres som reduksjon av anskaffelseskost. Utbytte/konsernbidrag fra datterselskap regnskapsføres det samme året som datterselskapet avsetter beløpet. Utbytte fra andre selskaper regnskapsføres som finansinntekt når utbyttet er vedtatt.

I konsernregnskapet brukes egenkapitalmetoden som prinsipp for investeringer i tilknyttede selskaper. Bruk av metoden fører til at regnskapsført verdi i balansen tilsvarer andelen av egenkapitalen i det tilknyttede selskapet, korrigert for eventuelle gjenværende merverdier fra kjøpet og urealiserte interngvinster. Resultatandelen i resultatregnskapet baseres på andelen av resultatet etter skatt i det tilknyttede selskapet, og korrigeres for eventuelle avskrivninger på merverdier og urealiserte gevinster. I resultatregnskapet vises resultatandelen under finansposter.

Nedskrivning av anleggsmidler

Ved indikasjon på at balanseført verdi av et anleggsmiddel er høyere enn virkelig verdi, foretas det test for verdifall. Testen foretas for det laveste nivå av anleggsmidler som har selvstendige kontantstrømmer. Hvis balanseført verdi er høyere enn både salgsverdi og gjenvinnbart beløp (nåverdi ved fortsatt bruk/eie), foretas det nedskrivning til det høyeste av salgsverdi og gjenvinnbart beløp. Tidligere nedskrivninger, med unntak for nedskrivning av goodwill, reverseres hvis forutsetningene for nedskrivningen ikke lenger er til stede.

Valuta

Pengeposter i utenlandsk valuta omregnes til balansedagens kurs.



DocuSign Envelope ID: C02FD7CC-07E6-4AC4-96B1-CE02CA861868

Ross Offshore AS

Noter til årsregnskapet 2023

Regnskapsprinsipper

Skatt

Skattekostnaden i resultatregnskapet omfatter både periodens betalbare skatt og endring i utsatt skatt. Utsatt skatt beregnes med aktuell skattesats på grunnlag av de midlertidige forskjeller som eksisterer mellom regnskapsmessige og skattemessige verdier, samt eventuelt ligningsmessig underskudd til fremføring ved utgangen av regnskapsåret. Skatteøkende og skattereduserende midlertidige forskjeller som reverserer eller kan reversere i samme periode er utlignet. Oppføring av utsatt skattefordel på netto skattereduserende forskjeller som ikke er utlignet og underskudd til fremføring, begrunnes med antatt fremtidig inntjening. Utsatt skatt og skattefordel som kan balanseføres oppføres netto i balansen.

Leieavtaler

Dersom det vesentligste av økonomisk risiko og kontroll knyttet til det underliggende leieobjektet er gått over på leietaker, vil tilhørende eiendel og forpliktelse balanseføres. Herunder er husleien en leieavtale som behandles iht IFRS 16.

IFRS 16 hadde ikrafttredelse for regnskapsperioder som starter fra 1.1.2019. Det ble benyttet modifisert retrospektiv metode ved implementering per 1.1. Bruksretten ble innregnet til samme verdi som leieforpliktelsen på overgangstidspunktet.

Da selskapet leier lokaler påvirker dette rapportering av leieavtalene som har en varighet som overstiger 12 måneder. IFRS 16 har dermed økt både eiendeler og gjeld i balansen. Husleien resultatføres som avskrivning av bruksretten og rentekostnaden av balanseforpliktelse. Se egen note om IFRS 16 for detaljer.

Pensjon

Selskapets pensjonsordninger tilfredsstiller kravene i lov om obligatorisk tjenestepensjon. Videre har selskapet en innskuddsordning hvor innskuddene kostnadsføres etter hvert som de innbetales. Ved innskuddsplaner betaler selskapet innskudd til et forsikringsselskap. Selskapet har ingen ytterligere betalingsforpliktelse etter at innskuddene er betalt. Innskuddene regnskapsføres som lønnskostnad. Eventuelle forskuddsbetalte innskudd balanseføres som eiendel (pensjonsmidler) i den grad innskuddet kan refunderes eller redusere fremtidige innbetalinger. To av konsernets datterselskaper hadde tidligere en ytelsesordning, som ble endret til innskuddsordning da selskapene ble kjøpt av Ross Offshore i august 2011.

Kontantstrømpoppstilling

Kontantstrømpoppstillingen er utarbeidet etter den indirekte metoden. Kontanter og kontantekvivalenter omfatter kontanter, bankinnskudd og andre kortsiktige, likvide plasseringer som umiddelbart og med uvesentlig kursrisiko kan konverteres til kjente kontantbeløp og med gjenværende løpetid mindre enn tre måneder fra anskaffelsesdato.

Nye IFRS Standarder

Selskapet har vurdert kommende IFRS standarder til å ikke påvirke fremtidig regnskapsføring av betydning.



DocuSign Envelope ID: C02FD7CC-07E6-4AC4-96B1-CE02CA861868

Ross Offshore AS

Noter til årsregnskapet 2023

Note 1 Segmenter

Konsernledelsen utgjør konsernets øverste beslutningstaker. Driftssegmentene baseres på den rapporteringen konsernledelsen styrer etter når den tilordner ressurser og vurderer lønnsomhet.

Konsernledelsen vurderer resultatene fra segmentene basert på justert EBITDA. Målemetoden ekskluderer effekten av avvirket virksomhet og engangskostnader fra driftssegmentene, slik som restrukturingskostnader, advokatkostnader og nedskrivning av goodwill når nedskrivningen er et resultat av en isolert hendelse som antas ikke å ville gjenta seg. Videre ekskluderer målemetoden effekten av aksjeopsjoner som gjøres opp i aksjer samt urealiserte gevinster og tap på finansielle instrumenter. Renteinntekter og -kostnader allokeres ikke til segmenter ettersom denne typen aktiviteter styres av en sentral finansavdeling som håndterer konsernets likviditetssituasjon. Eiendeler og gjeld er heller ikke allokert til segmentene.

Drilling & Well:

Driver innen boring- og brønnhåndtering og tilbyr tjenester i spekteret fra planlegging, operasjon, rådgivning til sluttrapportering

Marine & Logistics:

Tilbyr integrerte logistikk og- marinetjenester

Subsurface:

Tilbyr tidlig-faseplanlegging for feltutbygging og støtte for kortsiktig og langsiktig produksjonsoptimalisering.

2022	Drilling & Well	Marine & Logistics	Subsurface	Consultancy	Annet og interne elimineringer	Sum
(NOK 1 000)						
Driftsinntekter	52 919	377 270	45 400	308 100	0	783 689
EBITDA	-5 121	10 950	4 109	5 288	2 847	18 073

Selskapet hadde i 2023 i hovedsak inntekter fra kunder som opererer i Norge. Equinor og OMV (Norge) var største kunder. Akkumulert omsetning for disse to utgjorde rett i underkant av 50 % av selskapets salgsinntekter.

2023

(NOK 1 000)						
Driftsinntekter	51 658	488 122	40 398	267 561	0	847 739
EBITDA	1 726	25 717	3 044	458	2 286	33 231

Ross Offshore innehar en betydelig kontraktsporfølje og tilbyr konsulent- og rådgivningstjenester til olje og gassnæringen gjennom denne. Annet posten består i det vesentlige av avskrivninger.

Konsernet hadde i 2023 stort sett inntekter fra kunder som opererer i Norge. Neptune Energy, Vår Energi, Equinor og OMV (Norge) var kundene med størst omsetning. Akkumulert utgjorde disse nærmere 50 % av konsernets salgsinntekter.



DocuSign Envelope ID: C02FD7CC-07E6-4AC4-96B1-CE02CA861868

Ross Offshore AS

Noter til årsregnskapet 2023

Note 2 Mellomværende med selskap i samme konsern og transaksjoner med nærstående parter

Transaksjoner og mellomværende med selskap i samme konsern relaterer seg til Remold Invest konsernet (tidligere Moreld konsernet) som Ross var en del av frem til aksjene ble solgt til Moreld Acquisition AS i desember 2023.

Transaksjoner med nærstående parter - Morselskapet	2023	2022
Salg til selskap i samme konsern	6 793 854	11 525 666
Kjøp fra selskap i samme konsern	224 292 935	119 116 594
Renteinntekter på selskap i samme konsern	3 548 246	0
Rentekostnader til selskap i samme konsern	5 962 911	533 498
Rentekostnader til (tidligere) morselskap (Moreld AS)	1 277 169	2 805 328
Langsiktig gjeld til nærstående parter - Morselskapet:		
Langsiktig lån fra (tidligere) morselskap - Moreld AS	-	43 600 000
Sum langsiktig gjeld	-	43 600 000
Kortsiktige fordringer på nærstående parter - Morselskapet:		
Kundefordringer til selskap i samme konsern	2 319 833	3 203 571
Konsernbidrag til selskap i samme konsern	24 605 092	22 448 521
Sum kortsiktige fordringer	26 924 925	25 652 092
Kortsiktig gjeld til nærstående parter - Morselskapet:		
Leverandørgjeld til selskap i samme konsern	7 860 041	6 211 914
Leverandørgjeld til andre nærstående parter	1 040 484	389 770
Annen kortsiktig gjeld	63 713 099	58 032 540
Sum kortsiktig gjeld	72 613 624	64 634 225
Netto fordring på nærstående parter - Morselskapet	-45 688 699	-38 982 133
Gjeld til selskap i samme konsern som følge av konsernkontosystem - Morselskapet	57 924 092	58 032 540

Ross Offshore AS har etablert et konsernkontosystem, hvor Ross Offshore Well Management AS og Ross Offshore Consultants AS er deltakere. I deltakernes regnskaper er bankinnskudd i denne ordningen klassifisert som fordring på morselskapet.



DocuSign Envelope ID: C02FD7CC-07E6-4AC4-96B1-CE02CA861868

Ross Offshore AS

Noter til årsregnskapet 2023

Transaksjoner med nærstående parter - Konsern	2023	2022
Salg til selskap i samme konsern	2 105 306	522 131
Varekostnad fra selskap i samme konsern	1 966 685	2 041 282
Allokerte kostnader til selskap i samme konsern for fellestjenester	5 276 230	6 343 240
Rentekostnader til (tidligere) morselskap (Moreld AS)	1 277 169	2 805 328

Konsulent tjenester fra minoritetsaksjonærer:

Salduba AS	6 900 000	5 179 000
Rudis AS	2 100 000	1 777 000
YLY Holding AS	967 000	-

Moreld AS, Salduba AS, Rudis AS og YLY Holding AS eide henholdsvis 89,358%, 2,137%, 0,442% og 0,461% av aksjene i Ross Offshore AS frem til aksjene ble solgt i desember 2023.

Kortsiktige fordringer på nærstående parter - Konsern:

Kundefordringer til selskap i samme konsern	881 079	132 813
Sum kortsiktige fordringer	881 079	132 813

Langsiktig gjeld til nærstående parter - Konsern:

Langsiktig lån fra (tidligere) morselskap - Moreld AS	-	43 600 000
Sum langsiktig gjeld	-	43 600 000

Kortsiktig gjeld til nærstående parter - Konsern:

Leverandørgjeld til selskap i samme konsern	193 626	616 797
Leverandørgjeld til andre nærstående parter	1 040 484	389 770
Sum kortsiktig gjeld	1 234 110	1 006 567



DocuSign Envelope ID: C02FD7CC-07E6-4AC4-96B1-CE02CA861868

Ross Offshore AS

Noter til årsregnskapet 2023

Note 3 Lønnskostnader, antall ansatte, godtgjørelser m.m.

Morselskap	2023	2022
Lønninger	58 563 437	61 399 610
Arbeidsgiveravgift	10 217 804	9 845 514
Pensjonskostnad	6 655 190	3 219 850
Andre personalkostnader	1 563 018	5 108 435
Sum lønnskostnader	76 999 449	79 573 409

Selskapets pensjonsordninger tilfredsstiller kravene i lov om obligatorisk tjenestepensjon. Selskapet har en innskuddsordning hvor innskuddene kostnadsføres etter hvert som de innbetales. Det er etablert et program for å beholde ledende ansatte.

Gjennomsnittlig antall ansatte	43	59
Lønn og annen godtgjørelse til daglig leder.	2023	2022
- Lønn	3 959 281	3 429 126
- Pensjonsutgifter	81 099	78 572
- Andre ytelser	44 060	43 975
Sum	4 084 441	3 551 672

Daglig leder i Ross Offshore AS inngår i det bonusprogram som til enhver tid gjelder for konsernets ledergruppe og har i 2023 mottatt bonus på kr 1 460 894. Daglig leder har avtale om 3 mnd. gjensidig oppsigelse. Dersom selskapet går til oppsigelse har daglig leder rett på 9 mnd. etterlønn, hvorav de siste 5 mnd. er avhengig av at regler om konkurranseforbud overholdes.

Godtgjørelse til styret 0 0

Det er ikke gitt lån/sikkerhetsstillelse til daglig leder, styrets leder eller andre nærstående parter.

Revisjonshonorar:	2023	2022
- Lovpålagt revisjon	280 500	225 750
- Annen bistand	0	11 515
- Skatterådgivning (inkl. teknisk bistand med ligningspapirer)	61 500	71 305
Sum revisjonshonorar	342 000	308 570

Alle revisjonskostnader er eksklusive merverdiavgift.

Konsern	2023	2022
Lønninger	97 944 410	101 367 588
Arbeidsgiveravgift	16 845 448	15 944 774
Pensjonskostnad	8 810 414	5 795 561
Andre personalkostnader	3 527 357	6 685 947
Sum lønnskostnader	127 127 629	129 793 870

Selskapenes pensjonsordninger tilfredsstiller kravene i lov om obligatorisk tjenestepensjon. Videre har selskapene en innskuddsordning hvor innskuddene kostnadsføres etter hvert som de innbetales. Det er etablert et program for å beholde ledende ansatte.

Gjennomsnittlig antall ansatte	75	96
Revisjonshonorar:	2023	2022
- Lovpålagt revisjon	484 600	451 500
- Annen bistand	0	11 515
- Skatterådgivning (inkl. teknisk bistand med ligningspapirer)	111 500	118 805
Sum revisjonshonorar	596 100	581 820

Alle revisjonskostnader er eksklusive merverdiavgift.



DocuSign Envelope ID: C02FD7CC-07E6-4AC4-96B1-CE02CA861868

Ross Offshore AS

Noter til årsregnskapet 2023

Note 4 Immaterielle eiendeler

Morselskap	Konsesjoner, patenter ol	Sum
Anskaffelseskost pr. 01.01.23	771 549	771 549
Tilgang	0	0
Avgang	0	0
Anskaffelseskost pr. 31.12.23	771 549	771 549
Akkumulerte av- og nedskrivninger pr. 01.01.23	703 738	464 714
Avgang	0	0
Årets avskrivninger	67 809	67 809
Akkumulerte av- og nedskrivninger pr. 31.12.23	771 547	771 547
Bokført verdi pr. 31.12.23	0	0
Økonomisk levetid	3 år	
Avskrivningsplan	Lineær	

Konsern	Konsesjoner, patenter ol	Goodwill	Sum
Anskaffelseskost pr. 01.01.23	771 549	275 839 805	276 611 354
Tilgang	0	0	0
Avgang	0	0	0
Anskaffelseskost pr. 31.12.23	771 549	275 839 805	276 611 354
Akkumulerte av- og nedskrivninger pr. 01.01.23	464 714	107 041 481	107 506 195
Avgang	0	0	0
Årets avskrivninger	67 809	0	67 809
Akkumulerte av- og nedskrivninger pr. 31.12.23	771 547	107 041 481	107 813 028
Bokført verdi pr. 31.12.23	0	168 798 324	168 798 324
Økonomisk levetid	3 år	Ingen	
Avskrivningsplan	Lineær		

¹ Akkumulerte avskrivninger er gjennomførte avskrivninger frem til tidspunktet for overgang til IFRS.

Goodwill oppstod i forbindelse med oppkjøp av Odfjell Well Management AS i august 2011. Merverdi i forbindelse med oppkjøpet er i sin helhet allokert til goodwill og utgjorde MNOK 275,8. Det er i perioden frem mot 2023 vurdert og bokført nedskrivninger på grunn av usikkerhet i fremtidig inntjening. I 2023 er det ikke vurdert et behov for nedskrivning på bakgrunn av en vurdering av estimert fremtidig kontantstrøm.

Goodwill overvåkes av ledelsen og styret for den enkelte kontantgenererende enhet. Det er gjennomført en årlig nedskrivningstest av bokførte verdier mot forventet fremtidig kontantstrøm av den respektive kontantgenererende enhet. Gjennvinnbart beløp av en kontantgenererende enhet kalkuleres basert på hvilken verdi eiendelen vil gi for virksomheten (bruksverdi). Grunnlaget for denne verddivurderingen er resultat- og likviditetsprognoser for den kommende femårsperiode, hvor vurderinger om forventet markedsutvikling og endringer i etterspørselen etter enhetenes produkter og tjenester er lagt til grunn.

Nåverdien av fremtidig kontantstrøm beregnes basert på en gjennomsnittlig avkastning på egenkapitalen (WACC) på 13,9 %. Den kalkulerede kontantstrøm er sensitiv for større svingninger i markedet. I alle prognoser er det usikkerhet, og for å minimere risikoen i prognosen er det i all hovedsak kun benyttet allerede godkjente prosjekter som skal gjennomføres på norsk sokkel i prognoseperioden. Som grunnlag for Ross Offshore AS sin markedsandel av disse prosjektene er det tatt utgangspunkt i dagens markedsituasjon, som er en stigende trend i in-house prosjekter versus andre større selskaper innen samme fagområder. Videre forutsettes det at marginbildet ikke blir vesentlig forverret.

Basert på denne nedskrivningstesten er det ledelsens og styrets vurdering at de bokførte verdier er lavere enn estimert virkelig verdi, og det er dermed ikke foretatt nedskrivning for regnskapet 2023.



DocuSign Envelope ID: C02FD7CC-07E6-4AC4-96B1-CE02CA861868

Ross Offshore AS

Noter til årsregnskapet 2023

Note 5 Varige driftsmidler

Morselskap	Kontorutstyr	Påkostning leide		Sum
		lokaler		
Anskaffelseskost pr. 01.01.23	16 495 656	2 333 135		18 828 791
Tilgang	936 304	0		936 304
Avgang	0	0		0
Anskaffelseskost pr. 31.12.23	17 431 960	2 333 135		19 765 095
Akkumulerte av- og nedskrivninger pr. 01.01.23	15 856 189	2 333 135		17 342 871
Avgang	0	0		0
Årets avskrivninger	553 664	0		553 664
Akkumulerte av- og nedskrivninger pr. 31.12.23	16 409 853	2 333 135		17 896 535
Bokført verdi pr. 31.12.23	1 022 110	0		1 022 110

Økonomisk levetid	3-5 år	3-7 år
Avskrivningsplan	Lineær	Lineær

Konsernregnskap	Kontorutstyr	Påkostning leide		Sum
		lokaler		
Anskaffelseskost pr. 01.01.23	36 697 817	2 333 135		39 030 952
Tilgang	936 304	0		936 304
Avgang	0	0		0
Anskaffelseskost pr. 31.12.23	37 634 121	2 333 135		39 967 256
Akkumulerte av- og nedskrivninger pr. 01.01.23	36 051 152	2 333 135		37 738 910
Avgang	0	0		0
Avgang salg av virksomhet	0	0		0
Årets avskrivninger	560 860	0		560 860
Akkumulerte av- og nedskrivninger pr. 31.12.23	36 612 012	2 333 135		38 299 770
Bokført verdi pr. 31.12.23	1 022 110	0		1 022 110

Økonomisk levetid	3-5 år	3-7 år
Avskrivningsplan	Lineær	Lineær



DocuSign Envelope ID: C02FD7CC-07E6-4AC4-96B1-CE02CA861868

Ross Offshore AS

Noter til årsregnskapet 2023

Note 6 Leieforpliktelser

IFRS 16 - Leieavtaler

Etter IFRS 16 skal leietaker balanseføre en bruksrett (en rett-til-bruk eiendel) og en leieforpliktelse for alle sine leieavtaler med noen praktiske unntak. Ross Offshore AS har benyttet seg av følgende praktiske unntak

- unntak for kortsiktige leieavtaler (12 mnd. og mindre).
- unntak for eiendeler med lav verdi.

Konsernet har tidligere valgt en forenklet anvendelse av IFRS 16 ved implementering 01.01.2019 og sammenligningstall for 2018 ble ikke omarbeidet. Leieforpliktelsen ble på overgangstidspunktet målt til nåverdien av utestående leiebetalinger, neddiskontert med marginal lånerente på overgangstidspunktet. Bruksretten ble innregnet til samme verdi som leieforpliktelsen 01.01.2019. Avtaler med mindre enn tolv måneders gjenværende løpetid fra overgangstidspunktet blir ikke balanseført. Samme prinsippene har blitt brukt i regnskapsperioder etter første implementering av IFRS 16.

	2023	2022
Bruksrett eiendeler:		
Balanseført verdi 1.1	6 595 849	7 911 096
Tilgang	671 628	647 581
Avgang	677 599	-
Avskrivning	2 087 242	1 962 828
Balanseført verdi 31.12	4 502 636	6 595 849
Leieforpliktelser:		
Balanseført verdi 1.1	6 736 099	7 938 465
Tilgang	671 628	647 581
Avgang	695 370	-
Betaling	2 268 923	2 148 923
Renter	209 100	298 975
Total leieforpliktelse	4 652 534	6 736 099
	2 258 277	
Kortsiktig leieforpliktelse		2 268 923
Langsiktig leieforpliktelse	2 394 257	4 467 176
Udiskontert kontantstrøm		
Med forfall innen ett år	2 258 277	2 268 923
Med forfall innen to til fem år	2 394 257	5 003 391
Med forfall senere enn fem år	-	-
Nåverdi av leieforpliktelser		
Med forfall innen ett år	2 258 277	2 268 923
Med forfall innen to til fem år	2 394 257	4 467 176
Med forfall senere enn fem år	-	-

Vektet gjennomsnittlig diskonteringsrente på leieforpliktelse per årsslutt er 5,4%.

Alle finansielle leieavtaler er knyttet til husleie.



DocuSign Envelope ID: C02FD7CC-07E6-4AC4-96B1-CE02CA861868

Ross Offshore AS

Noter til årsregnskapet 2023

Note 7 Finansinntekter og -kostnader

Transaksjoner og mellomværende med selskap i samme konsern relaterer seg til Remold Invest konsernet (tidligere Moreld konsernet) som Ross var en del av frem til aksjene ble solgt til Moreld Acquisition AS i desember 2023.

Morselskap	2023	2022
Finansinntekter:		
Inntekt på investering i datterselskap	24 605 092	22 448 521
Inntekt/(tap) fra investering i tilknyttet selskap	747 677	-111 089
Renteinntekter	4 038 086	0
Valutagevinst	52 060	61 601
Sum finansinntekter	29 442 916	22 399 033
Finanskostnader:		
Renter på gjeld til kredittinstitusjoner	4 351	4 255
Renter på gjeld til selskap i samme konsern	7 240 080	3 130 034
Andre finanskostnader	259 816	88 711
Sum finanskostnader	7 504 247	3 222 999
Netto finanskostnad	21 938 669	19 176 034

Konsern	2023	2022
Finansinntekter:		
Inntekt på investering i tilknyttet selskap	747 677	-111 089
Renteinntekter	489 840	0
Valutagevinst	574 271	108 796
Sum finansinntekter	1 811 788	-2 293
Finanskostnader:		
Renter på gjeld til kredittinstitusjoner	213 451	303 233
Rentekostnader til foretak i samme konsern	1 277 169	2 805 328
Andre finanskostnader	951 054	469 141
Sum finanskostnader	2 441 674	3 577 702
Netto finanskostnad	-629 886	-3 579 995

Konsernet har som det fremgår av utvidet resultat ingen poster som vurderes til virkelig verdi. Amortisert kost brukes på alle poster i regnskapet.

Note 8 Investering i datterselskap og tilknyttede selskap

Morselskap	Eierandel	Kostpris	Bokført verdi	Resultat 2023	Egenkapital 31.12.2023
Datterselskap:					
Ross Offshore Well Management AS, Bergen	100 %	168 797 847	168 797 847	36 255 540	29 312 163
Datter-datterselskap:					
Ross Offshore Consultants AS, Bergen	100 %	2 112 000	1 596 950	12 531	1 626 718
			Bokført verdi (25%)	Resultat (100%)	Egenkapital (100%)
Morselskap og konsern	Eierandel		31.12.2023	2023	31.12.2023
Tilknyttet selskap					
Ross Energy AS (tidligere Ross Offshore DK)	25 %		1 440 952	1 681 623	5 763 411



DocuSign Envelope ID: C02FD7CC-07E6-4AC4-96B1-CE02CA861868

Ross Offshore AS

Noter til årsregnskapet 2023

Note 9 Skatt

Morselskap	Endring	2023	2022
Beregning av utsatt skatt/utsatt skattefordel			
Midlertidige forskjeller			
Driftsmidler	-348 440	-1 201 659	-1 550 099
Regnskapsmessige avsetninger	0	0	0
Aktiverte lånekostnader	0	0	0
Avskåret rentefradrag	0	-6 477 748	-6 477 748
Netto midlertidige forskjeller	-348 440	-7 679 407	-8 027 847
Forskjeller som ikke inngår i beregning av utsatt skatt	0	6 477 748	6 477 748
Underskudd til fremføring	6 942 085	0	-6 942 085
Grunnlag for utsatt skatt		-1 201 660	-8 492 184
Beregnet utsatt skatt (-utsatt skattefordel) 22%			
		-264 366	-1 868 281
Utsatt skattefordel i balansen		-264 366	-1 868 281
Grunnlag for skattekostnad, endring i utsatt skatt og betalbar skatt			
Resultat før skattekostnad		7 967 888	12 120 075
Inntektsført resultatandel i tilknyttet selskap		-747 677	111 089
Andre permanente forskjeller		70 308	12 303
Inntektsført konsernbidrag		-24 605 092	-22 448 521
Justering av feil i tidligere års avskåret rentefradrag		0	-2 250 235
Grunnlag for årets skattekostnad		-17 314 574	-12 455 290
Endring i forskjeller som inngår i grunnlag for utsatt skatt/skattefordel		-348 440	62 078
Grunnlag for betalbar skatt i resultatregnskapet		-17 663 013	-12 393 212
+ Mottatt konsernbidrag		24 605 092	22 448 521
- Overført til / anvendelse av fremførbart underskudd		-6 942 085	-12 305 544
+ Justering av feil i tidligere års avskåret rentefradrag		0	2 250 235
+ Justering av skattepliktig inntekt som følger av avskåret rentefradrag		0	2 145 003
Skattepliktig inntekt (grunnlag for betalbar skatt i balansen)		0	2 145 003
Fordeling av skattekostnaden			
Betalbar skatt av årets skattepliktige inntekt		0	471 901
Endring i utsatt skatt/skattefordel		1 603 913	2 693 561
Justering av feil i tidligere års avskåret rentefradrag		0	495 052
Skattekostnad		1 603 913	3 660 514
Avstemming av årets skattekostnad			
Regnskapsmessig resultat før skattekostnad		7 967 888	12 120 075
Beregnet skatt 22%		1 752 935	2 666 416
Skattekostnad i resultatregnskapet		1 603 913	3 660 514
Differanse		-149 022	994 098
Differansen består av følgende:			
22% av permanente forskjeller		-149 021	27 147
Endring i forskjeller som ikke inngår i grunnlag utsatt skattefordel		0	966 951
Endring i utsatt skatt/skattefordel som følge av endret skattesats		0	0
Sum forklart differanse		-149 021	994 098
Betalbar skatt i balansen			
Betalbar skatt av årets skattepliktige inntekt		-3 885 863	-2 726 507
Betalbar skatt på mottatt / (avgitt) konsernbidrag		5 413 120	4 938 675
(Anvendelse)/økning av fremførbart underskudd (recognized)		-1 527 257	-2 707 220
For lite betalt i fjor		0	495 052
Betalbarskatt av avskårede renter		0	471 901
Betalbar skatt i balansen		0	471 901



DocuSign Envelope ID: C02FD7CC-07E6-4AC4-96B1-CE02CA861868

Ross Offshore AS

Noter til årsregnskapet 2023

Konsern	Endring	2023	2022
Beregning av utsatt skatt/utsatt skattefordel			
Midlertidige forskjeller			
Driftsmidler (inkl. bruksrett eiendeler)	-1 724 141	3 223 904	4 948 045
Regnskapsmessige avsetninger (inkl. leieforpliktelser)	2 083 565	-4 652 534	-6 736 099
Gevinst / tapskonto	-232 618	930 471	1 163 089
Avskåret rentefradrag	0	-6 477 748	-6 477 748
Netto midlertidige forskjeller	126 806	-6 975 907	-7 102 713
Forskjell som ikke inngår i beregning av utsatt skatt	0	6 477 748	6 477 748
Underskudd til fremføring	7 172 738	0	-7 172 738
Grunnlag for utsatt skatt / (utsatt skattefordel)		-498 159	-7 797 703
Skattesats		22 %	22 %
Beregnet utsatt skatt /utsatt skattefordel		-109 597	-1 715 495
Herav ikke balanseført utsatt skattefordel		0	43 719
Utsatt skatt / (skattefordel) i balansen	1 562 179	-109 597	-1 671 776
Skattesats		22 %	22 %
Betalbar skatt i balansen			
Betalbar skatt i Ross Offshore AS		0	471 901
Betalbar skatt i Ross Offshore Well Management AS		4 890 150	0
Betalbar skatt i Ross Offshore Consultants AS		0	0
Betalbar skatt i balansen		4 890 150	471 901
Forklaring av hvorfor skattekostnad ikke utgjør 22 % av resultat før skatt			
Resultat før skatt		29 884 877	11 645 877
Skatt basert på ordinær 22% skatt		6 574 673	2 562 093
Effekt av permanente forskjeller		-78 624	41 570
Effekt av endring i midl. forskjell som ikke inngår i beregning		-43 719	974 680
Sum skattekostnad		6 452 328	3 578 344



DocuSign Envelope ID: C02FD7CC-07E6-4AC4-96B1-CE02CA861868

Ross Offshore AS

Noter til årsregnskapet 2023

Note 10 Fordringer

Morselskap	2023	2022
Kundefordringer, pålydende	50 097 912	82 470 609
Avsetning for tap på kundefordringer	0	0
Kundefordringer i balanse	50 097 912	82 470 609

Konsern	2023	2022
Kundefordringer, pålydende	122 300 449	145 211 917
Avsetning for tap på kundefordringer	0	0
Kundefordringer i balanse	122 300 449	145 211 917

Bokførte verdier pr 31.12. representerer beste estimat av virkelig verdi.

Note 11 Bankinnskudd

Morselskap	2023	2022
Bankinnskudd Ross Offshore AS	-50 849 212	-38 505 335
Datterselskapers beholdning i konsernkontosystem	57 924 092	58 032 540
Sum bankinnskudd	7 074 880	19 527 205

Det er etablert et konsernkontosystem, hvor Ross Offshore Well Management AS og Ross Offshore Consultants AS er deltakere i tillegg til Ross Offshore AS.

Selskapet har stillet nødvendig bankgaranti overfor Skatteetaten slik at krav om egen skattetrekkkonto ikke lengre er tilstede.

Konsern	2023	2022
Bankinnskudd	7 074 880	19 527 205
Sum bankinnskudd	7 074 880	19 527 205

Konsernet har fått etablert nødvendige bankgarantier slik at krav om egne skattetrekkkonti ikke lengre er tilstede.

Note 12 Rentebærende gjeld til kredittinstitusjoner og selskap i samme konsern

	2023	2022
Langsiktig rentebærende gjeld (konsern)	0	43 600 000
Sum rentebærende gjeld	0	43 600 000

Gjelden til Moreld AS er nedbetalt per 31 desember 2023 i forbindelse med at selskapet ble solgt til Moreld Acquisition AS.



DocuSign Envelope ID: C02FD7CC-07E6-4AC4-96B1-CE02CA861868

Ross Offshore AS

Noter til årsregnskapet 2023

Note 13 Aksjekapital og aksjonærinformasjon

Aksjekapitalen i Ross Offshore AS pr. 31.12.23 består av 548 384 474 aksjer pålydende kr 0,10. Aksjene har en aksjeklasse.

Aksjene i selskapet eies av Moreld Acquisition AS med 99,99%, i tillegg eier selskapet egne aksjer tilsvarende 0,006% av utestående aksjer. Ross Offshore AS ble kjøpt av Moreld Acquisition AS i desember 2023.

Aksjonærer pr 31.12.2023	Antall aksjer	Andel
Moreld Acquisition AS	548 349 912	99,99 %
Egne aksjer	34 562	0,006 %
Sum utstedte aksjer	548 384 474	100,000 %

Note 14 Finansiell risikostyring

Konsernet er eksponert for finansiell risiko på ulike områder, spesielt knyttet til valuta og renter. Målsettingen er å avdempe risikoen i størst mulig grad, men nåværende strategi innebærer ikke bruk av finansielle instrumenter med mindre risikoen er vesentlig for selskapet. Risikoen vurderes løpende av selskapets ledelse og styre.

Valuta risiko

Konsernets hovedvaluta er NOK, og all eksponering i forhold til svingninger mot annen valuta innebærer en valutarisiko for konsernet. Konsernet har bare unntaksvis kjøp og salg i utenlandsk valuta. Valutarisikoen vurderes således å være av begrenset karakter og konsernet har historisk hatt små valutatap eller- gevinster.

Renterisiko

Konsernets renterisiko er knyttet til langsiktige lån, selskapet har per 31.12.2023 ingen utestående langsiktige lån. Konsernet var tidligere eksponert mot renterisiko primært gjennom endringer i NIBOR, og utviklingen i 3 måneders NIBOR da konsernets lån var basert på denne renten.

Kontantstrøm -og likviditetsrisiko

En eventuell likviditetsrisiko er relatert til forhold som selskapets løpende kontantstrøm, og fluktasjoner i denne gjennom året, samt viktigheten av å ha en tilstrekkelig tilgjengelig likviditetsreserve til betjening av gjeld i form av likvide midler og uutnyttede trekkrammer. Selskapets virksomhet er i liten grad befengt med sesongvariasjon, slik at kontantstrømmen fra de operasjonelle aktiviteter i liten grad fluktuere gjennom året.

Kredittrisiko

Risikoen for at kunder ikke har økonomisk evne til å oppfylle sine forpliktelser anses lav da det historisk sett har vært små tap på fordringer. Konsernets kunder er i all hovedsak oljeselskaper som opererer på norsk kontinentalsokkel.