



ÅRSREGNSKAPET FOR REGNSKAPSÅRET 2023 - GENERELL INFORMASJON

Enheten

Organisasjonsnummer: 826 342 552
Organisasjonsform: Aksjeselskap
Foretaksnavn: BERTEL O. STEEN LASTEBIL OG BUSS AS
Forretningsadresse: Solheimveien 7
1461 LØRENSKOG

Regnskapsår

Årsregnskapets periode: 01.01.2023 - 31.12.2023

Konsern

Morselskap i konsern: Nei

Regnskapsregler

Regler for små foretak benyttet: Nei
Benyttet ved utarbeidelsen av årsregnskapet til selskapet: Regnskapslovens alminnelige regler

Årsregnskapet fastsatt av kompetent organ

Bekreftet av representant for selskapet: Adil Shahid
Dato for fastsettelse av årsregnskapet: 13.03.2024

Grunnlag for avgivelse

År 2023: Årsregnskapet er elektronisk innlevert
År 2022: Tall er hentet fra elektronisk innlevert årsregnskap fra 2023

Det er ikke krav til at årsregnskapet m.v. som sendes til Regnskapsregisteret er undertegnet. Kontrollen på at dette er utført ligger hos revisor/enhetens øverste organ. Sikkerheten ivaretas ved at innsender har rolle/rettighet for innsending av årsregnskapet via Altinn, og ved at det bekreftes at årsregnskapet er fastsatt av kompetent organ.

Brønnøysundregistrene, 19.06.2025



Resultatregnskap

Beløp i: NOK	Note	2023	2022
RESULTATREGNSKAP			
Inntekter			
Salgsinntekt	1	975 207 000	788 655 000
Annen driftsinntekt		2 012 000	3 208 000
Sum inntekter		977 219 000	791 863 000
Kostnader			
Varekostnad		531 672 000	487 091 000
Lønnskostnad	2, 3	236 037 000	162 415 000
Avskrivning av driftsmidler og immaterielle eiendeler	4, 5	10 158 000	6 853 000
Nedskrivning av varige driftsmidler og immaterielle eiendeler	5		
Annen driftskostnad	2, 4	192 421 000	130 442 000
Sum kostnader		970 289 000	786 801 000
Driftsresultat		6 930 000	5 062 000
Finansinntekter og finanskostnader			
Renteinntekt fra foretak i samme konsern	6		
Annen renteinntekt		62 000	
Annen finansinntekt	6	167 000	128 000
Sum finansinntekter		229 000	128 000
Rentekostnad til foretak i samme konsern	6		
Annen rentekostnad		7 000	
Annen finanskostnad	6	3 324 000	1 140 000
Sum finanskostnader		3 331 000	1 140 000
Netto finans		-3 102 000	-1 012 000
Ordinært resultat før skattekostnad		3 828 000	4 050 000
Skattekostnad på resultat	7	854 000	1 798 000
Ordinært resultat etter skattekostnad		2 974 000	2 252 000
Årsresultat		2 974 000	2 252 000
Årsresultat etter minoritetsinteresser		2 974 000	2 252 000



Resultatregnskap

Beløp i: NOK	Note	2023	2022
Totalresultat		2 974 000	2 252 000
Overføringer og disponeringer			
Ordinært utbytte	14		
Konsernbidrag	14		
Avgitt konsernbidrag		3 289 000	
Udekket tap	14		
Avsatt til annen egenkapital			2 252 000
Overført fra annen egenkapital		-315 000	
Sum overføringer og disponeringer		2 974 000	2 252 000



Balanse

Beløp i: NOK	Note	2023	2022
BALANSE - EIENDELER			
Anleggsmidler			
Immaterielle eiendeler			
Utvikling	5	2 475 000	1 886 000
Konsesjoner, patenter o.l.	5		
Utsatt skattefordel	5, 7	2 703 000	2 629 000
Goodwill	5		
Sum immaterielle eiendeler		5 178 000	4 516 000
Varige driftsmidler			
Tomter, bygninger o.a. fast eiendom	5		5 216 000
Maskiner og anlegg	4, 5		
Skip, rigger, fly og lignende	5		
Driftsløsøre, inventar o.a. utstyr	5	46 348 000	34 107 000
Sum varige driftsmidler	8	46 348 000	39 323 000
Finansielle anleggsmidler			
Investering i annet foretak i samme konsern	9	3 000 000	30 000
Lån til foretak i samme konsern	10		16 483 000
Investeringer i tilknyttet selskap	9		
Lån til tilknyttet selskap og felles kontrollert virksomhet	10		
Sum finansielle anleggsmidler		3 000 000	16 513 000
Sum anleggsmidler		54 526 000	60 352 000
Omløpsmidler			
Varer			
Lager av varer og annen beholdning	11	92 268 000	83 242 000
Sum varer		92 268 000	83 242 000
Fordringer			
Kundefordringer	12	62 130 000	47 828 000
Andre kortsiktige fordringer		9 681 000	7 332 000
Konsernfordringer	10	28 202 000	19 911 000
Sum fordringer		100 013 000	75 071 000



Balanse

Beløp i: NOK	Note	2023	2022
Bankinnskudd, kontanter og lignende			
Bankinnskudd, kontanter o.l.		258 000	356 000
Sum bankinnskudd, kontanter og lignende		258 000	356 000
Sum omløpsmidler		192 539 000	158 669 000
SUM EIENDELER		247 065 000	219 021 000

BALANSE - EGENKAPITAL OG GJELD

Egenkapital

Innskutt egenkapital

Aksjekapital	13, 14	1 250 000	1 250 000
Overkurs	14	1 250 000	1 250 000
Annen innskutt egenkapital	14	60 619 000	60 619 000
Sum innskutt egenkapital		63 119 000	63 119 000

Opptjent egenkapital

Annen egenkapital	14	5 577 000	5 892 000
Sum opptjent egenkapital		5 577 000	5 892 000

Sum egenkapital		68 697 000	69 011 000
------------------------	--	-------------------	-------------------

Gjeld

Langsiktig gjeld

Pensjonsforpliktelser	3		
Utsatt skatt	7		
Annen langsiktig gjeld			
Langsiktig konserngjeld	10	36 322 000	
Sum annen langsiktig gjeld	15	36 322 000	

Sum langsiktig gjeld		36 322 000	0
-----------------------------	--	-------------------	----------

Kortsiktig gjeld

Leverandørgjeld		16 253 000	16 447 000
Betalbar skatt	7		
Skyldig offentlige avgifter		31 464 000	32 696 000








Balanse

Beløp i: NOK	Note	2023	2022
Kortsiktig konserngjeld	10	61 739 000	74 198 000
Annen kortsiktig gjeld	16	32 590 000	26 669 000
Sum kortsiktig gjeld		142 046 000	150 010 000
Sum gjeld		178 368 000	150 010 000
SUM EGENKAPITAL OG GJELD		247 065 000	219 021 000
POSTER UTENOM BALANSEN			
Garantistillelser	8		
Pantstillelser	8		



Electronic signature

<p>Signed by</p> <p>Mosveen, Jens Martin</p> <p>(Identity verified with BankID (NO))</p> <p> bankID</p>	<p>Date and time (UTC+01:00) Central European Time (Berlin) (DD.MM.YYYY HH:MM:SS)</p> <p>14.03.2024 10:48:30</p> <p>Date of birth</p> <p>1975-10-06</p> <p>Signature method</p> <p>BankID (NO)</p>
<p>Signed by</p> <p>Viuls, Jarle</p> <p>(Identity verified with BankID (NO))</p> <p> bankID</p>	<p>Date and time (UTC+01:00) Central European Time (Berlin) (DD.MM.YYYY HH:MM:SS)</p> <p>14.03.2024 10:24:28</p> <p>Date of birth</p> <p>1961-01-12</p> <p>Signature method</p> <p>BankID (NO)</p>
<p>Signed by</p> <p>Vadet, Øyvind</p> <p>(Identity verified with BankID (NO))</p> <p> bankID</p>	<p>Date and time (UTC+01:00) Central European Time (Berlin) (DD.MM.YYYY HH:MM:SS)</p> <p>14.03.2024 12:14:09</p> <p>Date of birth</p> <p>1974-01-02</p> <p>Signature method</p> <p>BankID (NO)</p>
<p>Signed by</p> <p>Sooth Knutsen, Christian</p> <p>(Identity verified with BankID (NO))</p> <p> bankID</p>	<p>Date and time (UTC+01:00) Central European Time (Berlin) (DD.MM.YYYY HH:MM:SS)</p> <p>14.03.2024 10:18:25</p> <p>Date of birth</p> <p>1974-06-25</p> <p>Signature method</p> <p>BankID (NO)</p>
<p>Signed by</p> <p>Øverland, Johan Andre</p> <p>(Identity verified with BankID (NO))</p> <p> bankID</p>	<p>Date and time (UTC+01:00) Central European Time (Berlin) (DD.MM.YYYY HH:MM:SS)</p> <p>14.03.2024 10:19:27</p> <p>Date of birth</p> <p>1986-12-30</p> <p>Signature method</p> <p>BankID (NO)</p>
<p>Signed by</p> <p>Belt, Martin Bjarne</p> <p>(Identity verified with BankID (NO))</p> <p> bankID</p>	<p>Date and time (UTC+01:00) Central European Time (Berlin) (DD.MM.YYYY HH:MM:SS)</p> <p>14.03.2024 10:23:02</p> <p>Date of birth</p> <p>1980-08-06</p> <p>Signature method</p> <p>BankID (NO)</p>



Signed by

Hagen, Morten Krüger

(Identity verified with BankID (NO))

 **bankID**

Date and time (UTC+01:00) Central European Time (Berlin) (DD.MM.YYYY HH:MM:SS)

14.03.2024 12:03:58

Date of birth

1990-07-15

Signature method

BankID (NO)

Signed by

Furubotn, Kato

(Identity verified with BankID (NO))

 **bankID**

Date and time (UTC+01:00) Central European Time (Berlin) (DD.MM.YYYY HH:MM:SS)

15.03.2024 15:04:11

Date of birth

1976-07-12

Signature method

BankID (NO)



**Årsregnskap
2023**

Bertel O. Steen Lastebil Og Buss AS

Organisasjonsnr: 826 342 552



Resultatregnskap

Bertel O. Steen Lastebil Og Buss AS

Driftsinntekter og driftskostnader	Note	2023	2022
Salgsinntekt	1	975 207	788 655
Annen driftsinntekt		2 012	3 208
Sum driftsinntekter		977 219	791 863
Varekostnad		531 672	487 091
Lønnskostnad	2, 3	236 037	162 415
Avskrivning av driftsmidler og immaterielle eiendeler	4, 5	10 158	6 853
Annen driftskostnad	2, 4	192 421	130 442
Sum driftskostnader		970 289	786 801
Driftsresultat		6 930	5 062
Finansinntekter og finanskostnader			
Annen renteinntekt		62	0
Annen finansinntekt	6	167	128
Annen rentekostnad		7	0
Annen finanskostnad	6	3 324	1 140
Resultat av finansposter		-3 102	-1 012
Resultat før skattekostnad		3 828	4 050
Skattekostnad på resultat	7	854	1 798
Årsresultat		2 974	2 252
Overføringer			
Avsatt konsernbidrag		3 289	0
Avsatt til annen egenkapital		0	2 252
Overført fra annen egenkapital		315	0
Sum overføringer		2 974	2 252



Balanse

Bertel O. Steen Lastebil Og Buss AS

Eiendeler	Note	2023	2022
Anleggsmidler			
<i>Immaterielle eiendeler</i>			
Utvikling	5	2 475	1 886
Utsatt skattefordel	5, 7	2 703	2 629
Sum immaterielle eiendeler		5 178	4 516
<i>Varige driftsmidler</i>			
Tomter, bygninger o.a. fast eiendom	5	0	5 216
Driftsløsøre, inventar o.a. utstyr	5	46 348	34 107
Sum varige driftsmidler	8	46 348	39 323
<i>Finansielle anleggsmidler</i>			
Investeringer i annet foretak i samme konsern	9	3 000	30
Lån til foretak i samme konsern	10	0	16 483
Sum finansielle anleggsmidler		3 000	16 513
Sum anleggsmidler		54 526	60 352
Omløpsmidler			
<i>Varer</i>			
Lager av varer og annen beholdning	11	92 268	83 242
Sum varer		92 268	83 242
<i>Fordringer</i>			
Kundefordringer	12	62 130	47 828
Andre kortsiktige fordringer		9 681	7 332
Konsernfordringer	10	28 202	19 911
Sum fordringer		100 013	75 071
<i>Investeringer</i>			
<i>Bankinnskudd, kontanter o.l</i>			
Bankinnskudd, kontanter o.l.		258	356
Sum bankinnskudd, kontanter o.l		258	356
Sum omløpsmidler		192 539	158 669
Sum eiendeler		247 065	219 021



Balanse

Bertel O. Steen Lastebil Og Buss AS

Egenkapital og gjeld	Note	2023	2022
Egenkapital			
<i>Innskutt egenkapital</i>			
Aksjekapital	13, 14	1 250	1 250
Overkurs	14	1 250	1 250
Annen innskutt egenkapital	14	60 619	60 619
Sum innskutt egenkapital		63 119	63 119
<i>Opptjent egenkapital</i>			
Annen egenkapital	14	5 577	5 892
Sum opptjent egenkapital		5 577	5 892
Sum egenkapital		68 697	69 011
Gjeld			
<i>Avsetning for forpliktelser</i>			
<i>Annen langsiktig gjeld</i>			
Langsiktig konserngjeld	10	36 322	0
Sum annen langsiktig gjeld	15	36 322	0
<i>Kortsiktig gjeld</i>			
Leverandørgjeld		16 253	16 447
Skyldig offentlige avgifter		31 464	32 696
Kortsiktig konserngjeld	10	61 739	74 198
Annen kortsiktig gjeld	16	32 590	26 669
Sum kortsiktig gjeld		142 046	150 010
Sum gjeld		178 368	150 010
Sum egenkapital og gjeld		247 065	219 021



Balanse

Bertel O. Steen Lastebil Og Buss AS

Lørenskog,

Styret i Bertel O. Steen Lastebil Og Buss AS

Jarle Viuls
styreleder

Christian Sooth Knutsen
styremedlem

Martin Bjarne Belt
styremedlem

Morten Jevne Krüger
styremedlem

Øyvind Vadet
styremedlem

Johan Andre Øverland
styremedlem

Kato Furubotn
styremedlem

Jens Martin Mosveen
daglig leder



Indirekte kontantstrøm

Bertel O. Steen Lastebil Og Buss AS

Kontantstrømmer fra operasjonelle aktiviteter	Note	2023	2022
Resultat før skattekostnad		3 828	4 050
Periodens betalte skatt		0	-8 017
Ordinære avskrivninger		10 158	6 853
Endring i varelager		-9 025	-35 522
Endring i kundefordringer		-27 108	-20 435
Endring i leverandørgjeld		-13 267	17 866
Endring i andre tidsavgrensningsposter		2 340	26 173
Netto kontantstrøm fra operasjonelle aktiviteter		-33 075	-9 032
Kontantstrømmer fra investeringsaktiviteter			
Innbetalinger ved salg av varige driftsmidler		9 686	4 805
Utbetalinger ved kjøp av varige driftsmidler		-27 458	-34 107
Utbetalinger ved kjøp av aksjer og andeler i andre foretak		-2 970	-30
Netto kontantstrøm fra investeringsaktiviteter		-20 742	-29 332
Kontantstrømmer fra finansieringsaktiviteter			
Endring i konsernmellomværende		52 057	-30 782
Innbetalinger av konsernbidrag		1 661	69 499
Netto kontantstrøm fra finansieringsaktiviteter		53 718	38 716
Netto endring i kontanter og kontantekvivalenter		-98	353
Beh. av kont. og kontantekvivalenter ved per. begynnelse		356	3
Beh. av kont. og kontantekvivalenter ved per. slutt		258	356



Noter til regnskapet 2023

Regnskapsprinsipper

Årsregnskapet som består av resultatregnskap, balanse, kontantstrømoppstilling og noteopplysninger, er satt opp i samsvar med regnskapslovens bestemmelser og god regnskapsskikk i Norge.

Hovedregel for vurdering og klassifisering av eiendeler og gjeld

Eiendeler bestemt til varig eie eller bruk er klassifisert som anleggsmidler. Andre eiendeler er klassifisert som omløpsmidler. Fordringer som skal tilbakebetales innen et år er klassifisert som omløpsmidler. Ved klassifisering av kortsiktig og langsiktig gjeld er tilsvarende kriterier lagt til grunn. Omløpsmidler er vurdert til laveste av anskaffelseskost og virkelig verdi.

Anleggsmidler vurderes til anskaffelseskost, men nedskrives til gjenvinnbart beløp dersom dette er lavere enn bokført verdi, og verdifallet forventes ikke å være forbigående. Anleggsmidler med begrenset økonomisk levetid avskrives planmessig.

Salgsinntekter

Inntekter ved salg av varer og tjenester vurderes til virkelig verdi av vederlaget, netto etter fradrag for merverdiavgift, engangsavgift nye biler, returer, rabatter og andre avslag.

Salg av varer inntektsføres når risiko og kontroll i all hovedsak er overført kjøperen. Med risiko menes eiendelens gevinst og tapspotensiale mens kontroll defineres som beslutnings og råderett. Erfaringstall anvendes for å estimere og regnskapsføre avsetninger for kvantumsrabatter og retur på salgstidspunktet.

Salg av tjenester inntektsføres etter hvert som de er levert.

Kostnader

Kostnader regnskapsføres som hovedregel i samme periode som tilhørende inntekt. I de tilfeller det ikke er en klar sammenheng mellom utgifter og inntekter fastsettes fordelingen etter skjønsmessige kriterier. Øvrige unntak fra sammenstillingsprinsippet er angitt der det er aktuelt.

Klassifisering og vurdering av balanseposter

Eiendeler bestemt til varig eie eller bruk er klassifisert som anleggsmidler. Anleggsmidler er vurdert til anskaffelseskost. Omløpsmidler og kortsiktig gjeld omfatter normalt poster som forfaller til betaling innen ett år etter balansedagen, samt poster som knytter seg til varekretsløpet. Omløpsmidler vurderes til laveste verdi av anskaffelseskost og antatt virkelig verdi. Fordringer klassifiseres som omløpsmidler hvis de skal tilbakebetales i løpet av ett år. For gjeld er analoge kriterier lagt til grunn. Første års avdrag på langsiktige fordringer og langsiktig gjeld klassifiseres likevel ikke som omløpsmiddel og kortsiktig gjeld. Enkelte poster er vurdert etter andre regler. Postene det gjelder vil være blant de postene som omhandles nedenfor.

Varige driftsmidler

Varige driftsmidler balanseføres og avskrives lineært til restverdi over driftsmidlenes forventede utnyttbare levetid. Ved endring i avskrivningsplan reverseres tidligere perioders for høye avskrivninger som en kostnadsreduksjon i inneværende periode ("reverseringsmetoden"). Vedlikehold av driftsmidler kostnadsføres løpende. Påkostninger eller forbedringer tillegges driftsmidlets kostpris og avskrives i takt med driftsmidlet.

Skillet mellom vedlikehold og påkostning/forbedring regnes i forhold til driftsmidlets stand ved kjøp av driftsmidlet. Tomter avskrives ikke.

Leide (leasede) driftsmidler balanseføres som driftsmidler hvis leiekontrakten anses som finansiell. Utgifter til leie av øvrige driftsmidler kostnadsføres som operasjonell. Forskuddsbetalinger balanseføres som forskuddsbetalt kostnad, og fordeles over leieperioden.

Nedskrivning av anleggsmidler

Ved indikasjon på at balanseført verdi av et anleggsmiddel er høyere enn virkelig verdi, foretas det test for verdifall. Testen foretas for det laveste nivå av anleggsmidler som har selvstendige kontantstrømmer. Hvis



Noter til regnskapet 2023

balanseført verdi er høyere enn både salgsverdi og gjenvinnbart beløp, foretas det nedskrivning til det høyeste av salgsverdi og gjenvinnbart beløp. Gjenvinnbart beløp er det høyeste av netto salgsverdi og bruksverdi. Bruksverdi er nåverdi av fremtidige kontantstrømmer knyttet til eiendelen. Tidligere nedskrivninger, med unntak for nedskrivning av goodwill, reverseres hvis grunnlaget for nedskrivningen ikke lenger er til stede.

Investeringer i datterselskap

Kostmetoden brukes som prinsipp for investeringer i datterselskap. Kostprisen økes når midler tilføres ved kapitalutvidelse, eller når det gis konsernbidrag til datterselskap. Mottatte utdelinger resultatføres i utgangspunktet som inntekt. Utbytte/konsernbidrag fra datterselskap regnskapsføres det samme året som datterselskapet avsetter beløpet. Utbytte fra andre selskaper regnskapsføres som finansinntekt når utbyttet er vedtatt.

Investeringene blir nedskrevet til virkelig verdi dersom verdifallet ikke er forbigående.

Varer

Varebeholdningen av biler er vurdert til laveste verdi av kostpris og antatt salgspris etter fradrag for salgskostnader. Det foretas en individuell vurdering av den enkelte bil. Deler og utstyr er bokført til gjennomsnittlig anskaffelseskost. Beholdning av demobiler er inkludert i varebeholdning. Det foretas nedskrivning for ukurans.

Fordringer

Kundefordringer og andre fordringer er oppført i balansen til pålydende etter fradrag for avsetning til forventet tap. Avsetning for tap gjøres på grunnlag av individuelle vurderinger av de enkelte fordringene. I tillegg gjøres det for øvrige kundefordringer en uspesifisert avsetning for å dekke antatt tap.

Pensjoner

Selskapet har innskuddspensjonsordning. Pensjonsordningene er finansiert gjennom innbetalinger til forsikringsselskap, med unntak av AFP-ordningen.

Innskuddsplaner

Ved innskuddsplaner betaler selskapet innskudd til et forsikringsselskap. Selskapet har ingen ytterligere betalingsforpliktelse etter at innskuddene er betalt. Innskuddene regnskapsføres som lønnskostnad. Eventuelle forskuddsbetalte innskudd balanseføres som eiendel (pensjonsmidler) i den grad innskuddet kan refunderes eller redusere framtidige innbetalinger.

Skatt

Årets skattekostnad består av betalbar skatt og endring utsatt skatt. Betalbar skatt beregnes på grunnlag av årets skattemessige resultat. Utsatt skatt er beregnet med 22% på grunnlag av de midlertidige forskjeller mellom skattemessige og regnskapsmessige verdier samt skattemessig underskudd til fremføring. Ved endret skattesats påfølgende år legges ny skattesats til grunn for beregning av utsatt skatt. Utsatt skatt og utsatt skattefordel er presentert netto i balansen.

Valuta

Fordringer og gjeld i utenlandsk valuta, som ikke er sikret ved bruk av terminkontrakter, balanseføres til kursen ved regnskapsårets slutt. Valutakursendringer resultatføres løpende i regnskapsperioden under andre finansposter.

Garantier, servicearbeid og reklamasjoner

Garantiarbeid knyttet til tidligere salg vurderes til forventet kostnad for slikt arbeid. Estimater beregnes med utgangspunkt i historiske tall for garantiopparbeid.

Ikke opptjent inntekt som er knyttet til inngåtte serviceavtaler balanseføres som utsatt inntekt og inntektsføres i takt med levering av ytelsene.

Beløpet er balanseført under annen kortsiktig gjeld.



Noter til regnskapet 2023

Gjenkjøpsavtaler

Ved salg av biler finansiert med leasing, har selskapet garantert for disse bilenes gjenkjøpsverdier. Gjenkjøpsverdiene er fastsatt etter definerte beregninger og avhengig av bilmodell, leieperiode og kjørelengde. Det avsettes for eventuelt forventet tap på disse gjenkjøpsforpliktelsene under annen kortsiktig gjeld.

Konsernbidrag

Konsernbidrag behandles som en egenkapitaltransaksjon. I morselskapets regnskap blir netto avgitt konsernbidrag tillagt kostprisen på aksjer i datterselskap, og mottatt konsernbidrag blir inntektsført som finans.

Offentlige tilskudd

Mottatte driftstilskudd som for eksempel statsstøtte til lærlinger, periodiseres sammen med de kostnader tilskuddet er ment å dekke.

Nærstående parter

Alle transaksjoner mellom konsernselskap skjer på vanlige forretningsmessige vilkår.

Kontantstrømoppstilling

Kontantstrømoppstillingen utarbeides etter den indirekte metoden. Kontanter og kontantekvivalenter omfatter kontanter, bankinnskudd and andre kortsiktige, likvide plasseringer som umiddelbart og med uvesentlig kursrisiko kan konverteres til kjente kontantbeløp og med gjenværende løpetid mindre enn tre måneder fra anskaffelsesdato.

Det er foretatt reklassifisering av konserninterne kundefordringer og leverandørgjeld fra finansieringsaktiviteter til operasjonelle aktiviteter for 2023. Sammenligningstallene for 2022 er omarbeidet. I tillegg er det gjort en omarbeiding av utbetalte konsernbidrag der fjorårets avsetning til konsernbidrag ble tatt med som utbetalt i perioden. Sammenligningstallene for 2022 er omarbeidet.

Registrering av biler

Selskapet har lagt til grunn ordinære prinsipper for inntektsføring i regnskapet. Inntekter opptjenes når risiko og kontroll er overført kjøper. Hos forhandler innregnes inntekt når bilen er fysisk overlevert til kunde. Selskapet har ingen biler i balansen som er pantsatt.



Noter til regnskapet 2023

Note 1 Salgsinntekter

Per virksomhetsområde	2023	2022
Salg av nye og brukte biler	214 399	320 232
Salg av verkstedtjenester og deler	793 389	493 629
Eliminert for intern omsetning	-32 342	-25 206
Sum	975 446	788 655

Alt salg skjer i Norge.

Note 2 Lønnskostnader, antall ansatte, godtgjørelser, lån til ansatte m

Lønnskostnader	2023	2022
Lønninger	194 894	126 193
Arbeidsgiveravgift	29 651	20 100
Pensjonskostnader	11 110	7 319
Andre ytelser	383	8 803
Sum	236 037	162 415

Gjennomsnittlig antall årsverk sysselsatt i regnskapsåret	302	286
---	-----	-----

Ytelser til ledende personer

Daglig leder

Lønn		1 363
Pensjonsutgifter		94
Annen godtgjørelse		491
Sum		1 947

Daglig leder, Jens Martin Mosveen, har en bonusavtale, og avsetning til bonus er inkludert i ytelser over. Det er ikke utbetalt godtgjørelser til styret i løpet av året.

Det er ikke gitt lån/sikkerhetsstillelse til daglig leder, styrets leder eller andre nærstående parter.

Revisor

Kostnadsført honorar til revisor utgjør for 2023 TNOK 139 og for 2022 TNOK 211 - ekskl.mva.

Kostnadsført godtgjørelse til revisor	2023	2022
Lovpålagt revisjon (inkl. teknisk bistand med årsregnskap)	139	211
Sum	139	211



Noter til regnskapet 2023

Note 3 Pensjonskostnader, -midler og -forpliktelser

Selskapet er pliktig til å ha tjenstepensjon etter lov om obligatorisk tjenstepensjon. Selskapets pensjonsordninger tilfredsstiller kravene i denne lov.

Innskuddsordning og avtalefestet pensjon (AFP)

Selskapet har innskuddsbasert pensjonsordning for sine ansatte. Selskapet betaler faste bidrag til et forsikringselskap. Selskapet har ingen ytterligere betalingsforpliktelse etter at innskuddet er betalt. Tilskudd utgjør fra 3 % til 6 % av den ansattes lønn. Ordningen omfatter 307 ansatte.

Pensjonskostnad	2023	2022
Innskuddspensjon	7 397	4 878
AFP-ordning	3 713	2 442
Sum pensjonskostnader	11 110	7 319

Note 4 Leasing

Årlig leie av ikke balanseførte driftsmidler

Leieobjekt	Årets leie
Bygninger o.a fast eiendom	53 782
Driftsløsøre/inventar, o.l	2 185
Sum	55 967

Selskapet har inngått husleiekontrakter på en rekke lokasjoner. Disse har varighet fra 1 til 8 år.

Note 5 Varige driftsmidler og immaterielle eiendeler

	Driftsløsøre, inventar o.a. utstyr	Tomt/bygning	Immaterielle eiendeler	Sum
Anskaffelseskost 01.01.2023	85 372	5 216	1 886	92 475
Tilgang	26 697	0	760	27 458
Avgang	-6 839	-5 216	0	-12 055
Anskaffelseskost 31.12.2023	105 230	0	2 647	107 877
Akk. av-/ nedskrivninger 01.10	51 265	0	0	51 265
Årets ordinære avskrivninger	9 986	0	172	10 158
Avgang akk.avskrivn. solgte driftsmidler	-2 369	0	0	-2 369
Akk. av- og nedskrivninger 31.12	58 882	0	172	59 054
Bokført verdi 31.12.2023	46 348	0	2 475	48 823
Årets avskrivninger	9 986	0	172	10 158
Forventet økonomisk levetid	3-10 år	0-25 år	5 år	
Avskrivningsplan	Lineær	Lineær	Lineær	



Noter til regnskapet 2023

Bokført beløp vedrørende Tomt/bygning gjelder i sin helhet anlegg under utførelse, og avskrives ikke regnskapsmessig.

Note 6 Spesifikasjon av finansinntekter og finanskostnader

Finansinntekter	2023	2022
Renteinntekt fra andre foretak i samme konsern	37	89
Annen finansinntekt	130	39
Sum finansinntekter	167	128
Finanskostnader	2023	2022
Rentekostnad fra andre foretak i samme konsern	2 548	514
Annen finanskostnad	775	626
Sum finanskostnader	3 324	1 140

Note 7 Skatt

Årets skattekostnad	2023	2022
Resultatført skatt på ordinært resultat:		
Betalbar skatt	928	0
Endring i utsatt skattefordel	-74	1 798
Skattekostnad ordinært resultat	854	1 798
Skattepliktig inntekt:		
Ordinært resultat før skatt	3 828	4 050
Permanente forskjeller	53	4 123
Endring i midlertidige forskjeller	336	-9 835
Mottatt konsernbidrag	0	1 661
Avgitt konsernbidrag	-4 217	0
Skattepliktig inntekt	0	0
Betalbar skatt i balansen:		
Betalbar skatt på årets resultat	928	-365
Betalbar skatt på avgitt konsernbidrag	-928	0
Betalbar skatt på mottatt konsernbidrag	0	365
Sum betalbar skatt i balansen	0	0
Beregning av effektiv skattesats		
Resultat før skatt	3 828	4 050
Beregnet skatt av resultat før skatt	842	891
Skatteeffekt av permanente forskjeller	12	907
Sum	854	1 798
Effektiv skattesats	22,3 %	44,4 %

Skatteeffekten av midlertidige forskjeller som har gitt opphav til utsatt skatt og utsatte skattefordeler, spesifisert på typer av midlertidige forskjeller



Noter til regnskapet 2023

	2023	2022	Endring
Varige driftsmidler	-2 071	-4 455	-2 384
Varebeholdning	-9 566	-6 963	2 603
Fordringer	-655	-545	109
Gevinst - og tapskonto	30	38	8
Avsetninger mv	-25	-25	0
Sum	-12 286	-11 950	336
Grunnlag for utsatt skattefordel	-12 286	-11 950	336
Utsatt skattefordel (22 %)	-2 703	-2 629	74

Note 8 Pantstillelser og garantier m.v.

Balanseført verdi av eiendeler pantsatt for egen gjeld	2023	2022
Kundefordringer	62 130	0
Varer	92 268	0
Sum	154 398	0

Bertel O. Steen Lastebil Og Buss AS garanterer for eksternt innlån i morselskapet Bertel O. Steen AS ved å stille varelager og kundefordringer til pant.

Selskapets bankkonto/kassekreditt inngår i en konsernkontoordning hvor det er gitt en total kredittramme på NOK 500 000 000. Juridisk eier av ordningen er Bertel O. Steen AS.

Alle bankkonti gitt deltagende selskaper i konsernkontoordningen er dermed klassifisert som konsernmellomværende.

Deltagende selskap Bertel O. Steen Lastebil Og Buss AS har en negativ saldo på ordningen med kr 36 321 536 pr 31.12.2023.

Alle deltagende selskaper i konsernkontoordningen er solidarisk ansvarlig som selvskyldnerkausjonisert for ethvert mellomværende på den juridiske konsernkontoen, begrenset oppad til NOK 500 000 000.

Bertel O Steen Lastebil og Buss har skattetrekksgaranti som til enhver tid dekker skyldig skattetrekk.

Videre er selskapet selvskyldnerkausjonist for en konserngaranti for engangsvgift, begrenset oppad til NOK 92 500 000.

Note 9 Investering i datterselskap, tilknyttet selskap og felleskontrollert virksomhet

Investeringer i datterselskap balanseføres til anskaffelseskost.

Selskap	Forretnings kontor	Eier-andel	Kostpris	Balanseført verdi	Årets resultat	EK pr. 31.12
Bertel O. Steen Lastebil og Buss Agder AS	Kristiansand	100 %	3 000	3 000	0	0

Bertel O Steen Lastebil og Buss AS er morselskap i et underkonsern og det er ikke utarbeidet konsernregnskap i medhold av regnskapsloven § 3-7. Bertel O Steen Lastebil og Buss AS konsolideres inn i konsernregnskapet til konsernspiss Bertel O Steen Bil Holding AS, og konsernregnskapet kan fås utlevert i selskapets lokaler.

Bertel O. Steen Lastebil Og Buss AS

Side 12



Noter til regnskapet 2023

Note 10 Mellomværende med selskap i samme konsern

Selskapet kjøper biler, deler, IT-tjenester og andre administrative fra morselskapet og andre konsernselskap.

Alle transaksjoner mellom konsernselskap skjer på vanlige forretningsmessige vilkår.

Fordringer	2023	2022
Langsiktig fordring	0	16 483
Kundefordringer	20 143	7 337
Andre fordringer	3 842	12 574
Sum fordringer	23 985	36 394

Gjeld	2023	2022
Langsiktig gjeld	36 322	0
Kortsiktig gjeld	61 739	74 198
Sum gjeld	98 060	74 198

Selskapets transaksjoner med nærstående:

Kostnader	Motpart	2023	2022
Kjøp av biler	Andre konsernselskap	171 459	165 635
Kjøp av deler og verkstedtjenester	Andre konsernselskap	246 781	161 776
Kjøp av IT og andre adm. tjenester	Andre konsernselskap	67 889	46 587
Husleie	Andre konsernselskap	52 964	45 049
Leiekostnad bil	Andre konsernselskap	894	0
Rentekostnader	Andre konsernselskap	0	514
Totalt		539 987	419 561

Inntekter	Motpart	2023	2022
Salg av biler	Andre konsernselskap	431	17 090
Salg av deler, tjenester og annet	Andre konsernselskap	253 534	64 922
Salg av IT og andre adm. tjenester	Andre konsernselskap	3 567	2 866
Renteinntekter	Andre konsernselskap	37	89
Totalt		257 569	84 968



Noter til regnskapet 2023

Note 11 Varer

	2023	2022
Nye biler	16 424	13 532
Brukte biler	0	5 570
Demobiler	25 146	15 967
Deler	56 016	52 019
Annet	4 246	-1 609
Ukuransavsetning	-9 566	-2 236
Sum varer	92 267	83 242

Note 12 Fordringer med forfall senere enn ett år

Selskapets konsernkonto og andre konsernfordringer har flytende tilbakebetalingavtale. Selskapet har heller ingen andre kortsiktige fordringer med avtalt forfall senere enn ett år.

Note 13 Antall aksjer, aksjeeiere m

Aksjekapital	Antall	Pålydende	Balanseført (I tusen)
Ordinære aksjer	1 250	1 000	1 250

Aksjekapitalen eies av følgende aksjonærer:

Aksjonærer:	Antall aksjer	Eierandel
Bertel O. Steen Trucks & Buses AS	1 250	0 %
Sum	1 250	100%

Selskapet har en aksjeklasse og alle aksjer har lik stemmerett.

Bertel O. Steen Lastebil Og Buss AS er datterselskap av Bertel O. Steen Trucks & Buses AS. Det utarbeides ikke et eget konsernregnskap for dette underkonsernet. Bertel O. Steen AS utarbeider konsernregnskap der Bertel O. Steen Lastebil Og Buss AS inngår i konsolideringen. Konsernregnskapet kan fås utlevert i selskapets kontorer i Solheimsveien 7 i Lørenskog kommune eller lastes ned fra www.bos.no

Note 14 Egenkapital

	Aksjekapital	Overkurs	Annen innskutt egenkapital	Annen egenkapital	Sum egenkapital
Egenkapital pr 1.1	1 250	1 250	60 619	5 892	69 011
Avgitt konsernbidrag				-3 289	-3 289
Årets resultat				2 974	2 974
Pr 31.12	1 250	1 250	60 619	5 577	68 696



Noter til regnskapet 2023

Note 15 Annen langsiktig gjeld

Selskapets konsernkonto og annet langsiktig innlån fra konsern har flytende tilbakebetalingavtale. Selskapet har heller ingen annen langsiktig gjeld med avtalt forfall mer enn 5 år etter regnskapsslutt.

Note 16 Andre avsetninger for forpliktelser

Kortsiktige avsetninger	2023	2022
Avsetning for garantiansvar	25	25
Sum kortsiktig avsetning for forpliktelser	25	25



Resultatregnskap

Bertel O. Steen Lastebil Og Buss AS

	2023	2022
Salgsinntekt		
3000 Salg nye biler, avgiftspliktig	-204 227	-159 054
3001 Salg brukte biler avg pliktig	-832	-251
3010 Salg deler avg pliktig	-504 722	-287 351
3020 Salg ikke lagerførte deler avg pl.	-38 656	-26 807
3021 Salg av arbeid avg pliktig	-268 582	-168 622
3024 Salg verkstedmatriell avg pliktig	-7 051	-6 224
3025 Salg fremmedarbeid avg pliktig	-21 001	-17 420
3030 Salg av frakt/handling/porto avg. pl	-368	-251
3035 Salg av Tjenester avg.pliktig	-4 588	-1 388
3069 Salg annen omsetning avg. pl	-1 777	-848
3070 Prisavslag nye biler	25 461	19 816
3082 Rabatt deler avg pliktig	65 744	37 958
3083 Rabatt arbeid avg pliktig	20 772	13 544
3089 Bonuser	239	0
3100 Salgs nye biler, avg fritt	16 337	-2 621
3101 Salg brukte biler avg fritt	-50 953	-179 755
3110 Salg deler avg fritt	-19 040	-18 783
3120 Salg ikke lagerførte deler avg.fr.	-5 571	-5 103
3121 Salg arbeid avg fritt	-13 303	-12 862
3124 Salg verkstedmatriell avg fritt	-260	-163
3125 Salg fremmedarbeid avg fritt	-2 997	-1 502
3130 Salg av frakt/handling/porto avg. fr	-47	-30
3135 Salg av Tjenester avg.fritt	-53	183
3169 Salg annen omsetning avg. fr	-388	-80
3170 Prisavslag biler	292	2 087
3182 Rabatt deler	4 002	2 677
3183 Rabatt arbeid avg fritt	2 438	1 536
3189 Bonuser avg fritt	0	-6
3190 Internhandel avg fritt	32 342	25 206
3990 Periodisering salg nye biler	-630	-506
3991 Periodisering salg brukte biler	154	53
3992 Periodisering salg deler	905	18
3993 Periodisering salg timer	1 153	-2 105
	-975 207	-788 655
Annen driftsinntekt		
3611 Bilutleie avg pliktig	-5	-49
3615 Bilutleie avg fritt	0	-1
3701 Provisjonsinntekter (utstedt faktura) pl	-41	-306
3801 Gevinst salg biler og a. transportmidler	-432	-8
3803 Gevinst/tap avg. andre drifts	0	-35
3804 Gevinst ved salg utleiebiler	-12	0
3900 Annen driftsrelatert inntekt	-89	-223
3910 Provisjonsinntekter (mottatt kreditnota)	-1 263	-2 237
3995 Periodisering salg annet	-169	-348
	-2 012	-3 208
Varekostnad		
3805 Gevinst/tap ved salg demobiler	-412	-358

Bertel O. Steen Lastebil Og Buss AS

Side 1



Resultatregnskap

Bertel O. Steen Lastebil Og Buss AS

		2023	2022
4000	Eliminering varekjøp	-32 342	-25 206
4080	Grunnlag MVA innførsel	1 696	1 073
4081	Motkonto grunnlag MVA	-1 696	-1 073
4300	Varekost nye biler	132 677	116 790
4301	Varekost brukte biler	46 313	149 772
4307	Påkost nye biler	22 394	17 088
4308	Påkost brukte biler	2 995	13 276
4310	Kalkulert kost deler forhandler	296 486	176 330
4314	Innkjøp verkstedmateriell	8 081	5 089
4315	Innkjøp fremmedarbeid	19 626	15 597
4316	Innkjøp serviceavtaler	1	18
4320	Varekost ikke lagerførte deler	29 943	20 484
4330	Innkjøp av frakt/handling/porto	178	109
4331	Innkjøp bilutleie	122	95
4332	Innkjøp av tjenester	66	28
4334	Innkjøp teknisk litteratur	101	7
4335	Deler over verksted innkjøp	-13	3
4339	Innleid arbeidskraft produktive	1 559	505
4369	Varekost annen omsetning	405	43
4370	Innkjøpsprisred. nye biler fra importør	-3 597	-2 998
4372	Innkjøpsprisreduksjon deler	-2 582	-2 309
4380	Endring ukuransavsetning biler	-55	5
4382	Endring ukuransavsetning deler	1 614	0
4400	Innkjøp av emballasje	-2	2
4410	Vareforbruk	4 170	1 843
4420	Innkjøp av driftsmateriell	1	0
4430	Kassasjon	1 119	432
4491	Prisdifferanse	85	86
4497	Lagerjustering telling/skrotning	-990	-1 114
4500	Fremmedytelse underentreprise	945	471
4501	Frakt bruktbil	14	12
4503	Frakt deler	5 073	1 973
4990	Periodisering kjøp nye biler	466	1 301
4991	Periodisering kjøp brukte biler	-232	-3 485
4992	Periodisering kjøp deler	-2 791	1 640
4994	Periodisering kjøp fremmedarbeid	251	-440
		531 672	487 091
Lønnskostnad			
4337	Kalkulert kostpris timer	146 873	100 045
4993	Periodisering kjøp timer	-13 827	-15 514
5000	Lønn til månedslønnede	51 772	39 088
5003	Overtid månedslønnede	5 064	3 006
5005	Lønn ved fravær mnd lønnede	182	261
5006	Bonus mnd lønnede	5 295	3 916
5007	Periodisering bonus mnd lønnede	-1 631	923
5010	Lønnskompensasjon pensjon	244	334
5020	Feriepenger mnd lønnede	6 175	2 675
5029	Avsatte feriepenger mnd lønnede	2 037	3 370
5030	Sykepenger mnd lønnede	2 561	1 740

Bertel O. Steen Lastebil Og Buss AS

Side 2



Resultatregnskap

Bertel O. Steen Lastebil Og Buss AS

		2023	2022
5032	Fødselspenger mnd lønnede	895	248
5059	Andre utbetalinger månedslønnede	3 257	3 455
5081	Fast kilometergodtgjørelse	380	180
5082	Kilometergodtgjørelse	201	281
5090	Periodiseringskonto lønn	626	150
5091	Per. lønn feriemnd mnd. lønnede	117	-282
5099	Periodisering lønn mnd lønnede	1 865	0
5100	Lønn til produktive	81 610	54 373
5103	Lønn produktive overtid	10 344	5 350
5105	Lønn produktive ved fravær	454	599
5106	Bonus produktive	6 270	3 602
5107	Periodisering bonus produktive	104	-475
5110	Lønnskomp.pensjon, produktive	63	57
5120	Feriepenger produktive	8 815	2 610
5129	Avsatte feriepenge produktive	4 092	5 947
5130	Sykepenge produktive	5 439	3 760
5132	Fødselspenger produktive	801	648
5190	Påløpt, ikke utbetalt lønn produktive	-400	-1 108
5191	Per. lønn feriemnd produktive	-1	-373
5199	Speilkonto kalkulert kostpris timer	-132 958	-84 768
5200	Fri bil	2 514	1 894
5205	Fri bompenger	91	70
5240	Rentefordel	20	11
5250	Fri forsikring	1 155	784
5280	Annen fordel i arbeidsforhold	0	42
5290	Motkonto for gruppe 52	-3 780	-2 800
5390	Andre oppgavepliktige ytelser	0	1
5395	Verktøygodtgjørelse, ikke aga pliktig	1 463	1 051
5400	Arbeidsgiveravgift månedslønnede	10 744	7 759
5405	Arbeidsgiveravg produktive	15 928	10 282
5408	Grunnlag aga sykerefusjon	-4 965	-2 828
5409	Mokonto grunnlag aga sykerefusjon	4 965	2 828
5411	Aga av påløpte ferier mnd lønnede	1 158	852
5415	Aga av påløpte ferier produktive	1 820	1 206
5500	Andre kostnadsgodtgjørelser	-3 384	-1 765
5700	Lærlingtilskudd	-965	-654
5800	Refusjon av sykepenge månedslønnede	-1 225	-875
5801	Ref sykepenge produktive	-2 959	-1 818
5802	Ref fødselspenger mnd lønnede	-772	-204
5803	Ref fødselspenger produktive	-819	-762
5806	Ref. feriepenge mnd lønnede	-46	-17
5807	Ref. feriepenge produktive	-93	-34
5900	Gaver til ansatte	82	42
5910	Kantinekostnad	2 941	2 098
5911	Kantinetrekk	-577	-405
5920	Forsikringer ansatte	1 230	795
5941	O/U Slutvederlag	243	184
5943	Innbetaling til AFP nyordning	3 713	2 442
5953	Trekk OU-fond	-50	-37
5954	Pensjon innskuddsordning aga pl	7 397	4 878

Bertel O. Steen Lastebil Og Buss AS

Side 3



Resultatregnskap

Bertel O. Steen Lastebil Og Buss AS

	2023	2022
5960 Kostnader til utdanning	1 156	683
5970 Stillingsannonser	166	107
5980 Bedriftshelsetjenesten	229	208
5981 Brillerefusjon	41	6
5995 Internfordeling lønnskost eget AS	251	332
5998 Diverse sosiale kostnader	903	1 421
5999 Overtidsmat	742	543
	236 037	162 415
Avskrivning av driftsmidler og immaterielle eiendeler		
6009 Avskr. transportmidler	514	304
6010 Avskrivning firmabil	748	605
6015 Avskrivninger verksted og prod maskiner	6 862	4 392
6017 Avskrivninger IT-utstyr	108	100
6020 Avskrivning immaterielle eiendeler	172	0
6030 Avskrivninger leid bygg	822	515
6112 Avskrivninger utleiebiler VLB	932	938
	10 158	6 853
Annen driftskostnad		
6300 Leie lokale	53 342	31 794
6301 Driftsutgifter bygn/bolig/tomt	441	1 085
6340 Lys, kraft, brensel	7 439	8 165
6350 Vakthold	52	170
6360 Renhold / renovasjon	4 979	3 117
6390 Annen kostnad lokaler	1 591	3 870
6399 Annen kostnad lokaler	2 857	0
6400 Leie maskiner / inventar	851	270
6410 Leie inventar	41	37
6440 Leie transportmidler	1 292	124
6510 Småverktøy og utstyr	4 300	2 642
6540 Inventar og kontormaskiner	511	211
6570 Arbeidsklær og verneut inkl vask/rep	2 029	1 075
6571 Rep og vask av arbeidstøy	808	302
6575 Helse, miljø og sikkerhet	566	273
6600 Reparasjon og vedlikehold bygninger	1 150	1 023
6620 Reparasjon og vedlikehold utstyr	2 393	1 593
6630 Serviceavtale inventar og utstyr	892	604
6690 Reparasjon og vedlikehold annet	1 166	521
6701 Revisjonshonorar	139	211
6705 Regnskapshonorar	3 482	3 893
6730 Konsulenthonorar	1 505	552
6732 Innleid arbeidskraft	25 068	24 297
6750 Kjøp av IT tjenester	12	78
6780 Inkasso omkostninger	24	7
6782 Purregebyr	1	6
6790 Kjøp av tjenester fra utlandet	21	76
6799 Intern tjeneste	5 163	0
6800 Kontorrekvisita	698	719
6810 IT driftskostnader	12 453	11 288

Bertel O. Steen Lastebil Og Buss AS

Side 4



Resultatregnskap

Bertel O. Steen Lastebil Og Buss AS

		2023	2022
6811	PC drift	154	149
6812	IT utviklingskostnader	20	27
6813	Kjøp hardware/software	834	557
6819	Øvrige IT kostnader	236	428
6820	Teknisk litteratur	342	109
6822	Trykksaker, formularer	4	4
6823	Kurs, kompetanseheving og andre møter	637	942
6824	Kursmateriell	3	0
6840	Aviser, tidsskrifter, bøker mv.	52	82
6841	Aviser innberetningpliktige	0	1
6860	Møter, kurs, litteratur o.l.	1 826	0
6899	Intern IT kostnad	4 477	0
6900	Telefon bedrift - bruk	425	395
6901	Telefon/bredbånd ansatte - bruk	45	51
6902	Mobiltelefon - bruk	102	93
6905	telefonkostnader ansatte avg pl	0	6
6940	Porto	85	56
7000	Drift personbiler (firma, demo)	1 448	1 155
7001	Drift vare/last/buss (firma,demo)	1 849	1 835
7002	Drift utleiebiler	288	20
7003	Drift andre kjøretøy	-79	-70
7004	Nedskrivning ukurans demobiler	4 106	2 873
7040	Forsikring egne biler	1 122	516
7041	Skadereparasjon egne biler	44	57
7043	Årsavgift	38	0
7044	Registreringsavgifter	81	38
7120	Bompenger	420	288
7121	Bompenger og parkering tj.reiser	22	53
7140	Reisekostnad, ikke oppgavepliktig	1 644	1 720
7160	Diettkostnad, ikke oppgavepliktig	35	17
7300	Klargjøringskostnader	227	216
7301	Taksering	11	102
7302	Fraktutgifter	1 009	2 038
7303	Lagerrekvisita / emballasje	29	25
7305	Utlagt omregistreringsavgift	67	44
7307	Diverse salgskostnader	1	156
7310	Annonser / markedsføring	148	233
7311	Andel Forhandlerannonsering	-36	-53
7312	Annonser brukte biler	45	69
7313	Annonser ettermarked	177	21
7314	Matriellkostnader annonser	0	1
7316	Utendørsreklame	5	26
7320	Brosjyrer / trykksaker handouts	-8	74
7321	Reklameartikler	233	287
7323	Messer/utstillinger	43	91
7324	Internett	5	0
7329	Diverse reklame	247	75
7340	Sponsoravtaler	0	28
7341	Presse	0	11
7342	Demonstrasjonsutgifter	0	5

Bertel O. Steen Lastebil Og Buss AS

Side 5



Resultatregnskap

Bertel O. Steen Lastebil Og Buss AS

	2023	2022
7343 Promotion / Salgstiltak	2	62
7349 Intern markedsføringskostnad	6	0
7350 Representasjon, fradragsberettiget	66	181
7351 Rep. ikke fradragsberettiget	49	190
7352 Bøter ikke fradragsberettiget	2	0
7360 Forhandler aktiviteter	70	80
7362 Forhandlermøter	104	66
7390 Annen møtevirksomhet	57	119
7391 Forhandleraktiviteter	9	0
7393 Forhandlermøter	112	0
7400 Kontingent, fradragsberettiget	350	161
7410 Kontingent, ikke fradragsberettiget	0	9
7420 Gave, fradragsberettiget	11	4
7430 Gaver, ikke fradr.ber.	2	2
7500 Forsikringspremie bygning., inventar etc	48	620
7501 Egenandel / Selvassuranse	50	150
7530 Omarbeid	4 082	2 133
7540 Kulanse	6 063	4 218
7542 Gratis utlån	76	195
7550 Garantikostnad nye biler	5 111	6
7551 Garantikostnader brukte biler	62	53
7554 Brekkasje	1 168	491
7558 Belastn./goskrift serviceavtaler	15 326	8 092
7559 Garantiarbeider importør	126	0
7770 Bank og kortgebyr	152	104
7780 Øredifferanser	17	17
7790 Annen kostnad	104	79
7798 Andre driftskostnader	280	0
7820 Innkommet på tidl. nedskr. fordringer	-32	0
7830 Tap på fordringer	999	101
7839 Endring i avsetning for forventet tap	-254	0
7840 Endring i avsetning tap på fordringer	480	453
	192 421	130 442
Annen renteinntekt		
8055 Renteinntekt kundefordringer	-62	0
	-62	0
Annen finansinntekt		
8035 Renteinntekt innenfor konsernkontosyst.	-37	-89
8052 Renteinntekter debitorer	-33	-16
8059 Andre renteinntekter	-8	0
8060 Valutagevinst (agio)	-34	-19
8070 Andre finansinntekter	0	-3
8079 Utdeling på aksj. i utenlandske selskap	-56	0
	-167	-128



Resultatregnskap

Bertel O. Steen Lastebil Og Buss AS

	2023	2022
Annen rentekostnad		
8155 Rentekostnad leverandørgjeld	7	0
	<u>7</u>	<u>0</u>
Annen finanskostnad		
8135 Rentekostnad innenfor konsernkontosyst.	2 548	514
8140 Rentekostnad, ikke fradragsberettiget	0	20
8152 Rentekostnad fra leverandører	5	10
8159 Andre rentekostnader	12	1
8160 Valutatap (disagio)	116	55
8170 Bankomkostninger	101	56
8172 Bankprovisjon	520	473
8173 Bankgarantier	22	11
	<u>3 324</u>	<u>1 140</u>
Skattekostnad på resultat		
8300 Betalbar skatt	928	0
8302 For lite avsatt skatt	0	0
8309 Betalbar skatt, for mye/lite avsatt tidl	0	0
8320 Endring utsatt skatt	-74	1 798
	<u>854</u>	<u>1 798</u>
Avsatt konsernbidrag		
8935 Avsatt konsernbidrag	3 289	0
	<u>3 289</u>	<u>0</u>
Avsatt til annen egenkapital		
8960 Avsatt til annen egenkapital	0	2 252
	<u>0</u>	<u>2 252</u>
Overført fra annen egenkapital		
8961 Overføringer fra annen egenkapital	-315	0
	<u>-315</u>	<u>0</u>



Balanse

Bertel O. Steen Lastebil Og Buss AS

	2023	2022
Utvikling		
1005 Immaterielle eiendeler, egenutviklede	2 647	1 886
1006 Akk. avskr. immaterielle eiendeler	-172	0
	<u>2 475</u>	<u>1 886</u>
Utsatt skattefordel		
1070 Utsatt skattefordel	2 703	2 629
	<u>2 703</u>	<u>2 629</u>
Tomter, bygninger o.a. fast eiendom		
1130 Anlegg under utførelse	0	5 216
	<u>0</u>	<u>5 216</u>
Driftsløsøre, inventar o.a. utstyr		
1200 Maskiner, inventar og verktøy	75 607	51 976
1201 Akk. avskr. maskiner, inventar, verktøy	-41 064	-34 855
1230 Firmabiler	3 102	4 803
1231 Akk. avskr. firmabiler	-1 337	-896
1234 Vare -lastebil og buss	3 766	5 168
1235 Akk. avskr. VLB	-2 939	-3 623
1236 Vare- og lastebiler og buss til utleie	4 210	5 198
1237 Akk.avskr. utleiebiler. VLB til utleie	-1 282	-1 215
1260 Anlegg teknisk/innredning	8 055	8 055
1261 Akk. avskr. anlegg teknisk innredning	-5 437	-4 784
1265 Fast bygningsinventar, leide bygg	8 743	8 577
1266 Akk.avskr. bygn.inv. leide bygg	-5 286	-4 464
1280 IT utstyr og kontormaskiner	1 746	1 595
1281 Akk. avskr. IT utstyr og kontorutstyr	-1 537	-1 429
	<u>46 348</u>	<u>34 107</u>
Investeringer i annet foretak i samme konsern		
1310 Investeringer i annet konsernforetak	3 000	30
	<u>3 000</u>	<u>30</u>
Lån til foretak i samme konsern		
2260 Kassekreditt	0	16 483
	<u>0</u>	<u>16 483</u>
Lager av varer og annen beholdning		
1420 Påkost/prisavvik lagerbiler	309	593
1435 Beholdning deler i arbeid	14 281	15 384
1436 Lagerbevegelser mellom selskap - til	-8	-11
1439 Lagerbevegelser mellom selskap - fra	8	3
1441 Arbeid verksted (timer) beholdning	-2 800	-3 280
1460 Lager nye biler	14 780	13 532
1462 Fraktlager	1 645	1 087
1464 Lager brukte biler	0	5 570
1465 Akk nedv brukte biler	0	-55
1466 Lager deler	41 735	36 635
1467 Akk ukurans deler	-5 258	-3 644

Bertel O. Steen Lastebil Og Buss AS

Side 1



Balanse

Bertel O. Steen Lastebil Og Buss AS

		2023	2022
1469	Annen omsetning beholdning	6 592	4 539
1470	Lager annet	145	188
1490	Demonstrasjonsvogner	25 146	15 967
1491	Akk nedv demonstrasjonsvogner	-4 308	-3 263
		92 268	83 242
Kundefordringer			
1501	Kundefordringer eksternt	61 938	46 429
1507	Positive leverandører	0	1 043
1507DUMMY		155	0
1509	Negative kundefordringer	227	305
1522	Fordringer ansatte (verktøytrekk)	0	625
1522DUMMY		611	0
1580	Avsetning tap på fordringer	-800	-575
		62 130	47 828
Andre kortsiktige fordringer			
1571	Forskudd lønn/reiseforskudd	0	48
1572	Forskudd til ansatte	27	0
1574	Andre kortsiktige fordringer	1 622	761
1720	Forskuddsbetalte kostnader	0	400
1750	Påløpte inntekter	6 325	5 018
1790	Tidsavgrensning kostnader	1 654	737
2401	Preliminært reg. fakturaer, eksterne	54	369
		9 681	7 332
Konsernfordringer			
1551	Kundefordr. på selskap i samme konsern	20 143	7 337
1561	Konsernbidrag	0	1 661
1567	Reklamasjonskrav mot importør	3 666	4 678
1568	Kortsiktige fordringer konsern	701	4 078
1569	Interne fordringer eget selskap	538	0
2403	Preliminært reg. faktuarer, konsern	3 154	2 156
		28 202	19 911
Bankinnskudd, kontanter o.l.			
1900	Kasse	13	16
1935	Bankkonto reg.avgift	245	340
		258	356
Aksjekapital			
2000	Aksjekapital	-1 250	-1 250
		-1 250	-1 250
Overkurs			
2020	Overkurs	-1 250	-1 250
		-1 250	-1 250



Balanse

Bertel O. Steen Lastebil Og Buss AS

		2023	2022
Annen innskutt egenkapital			
2030	Annen innskutt egenkapital	-60 619	-60 619
		-60 619	-60 619
Annen egenkapital			
2050	Annen egenkapital	-5 577	-5 892
		-5 577	-5 892
Langsiktig konserngjeld			
2260	Kassekreditt	-36 322	0
		-36 322	0
Leverandørgjeld			
2400	Leverandørgjeld	-15 371	-14 404
2407	Positive leverandører	-155	-1 043
2410	Leverandørgjeld utland	-321	-50
2497	Mottatt varer ikke faktura	-405	-949
		-16 253	-16 447
Skyldig offentlige avgifter			
2600	Forskuddstrekk	-7 921	-7 647
2670	Opplysnings-og utv.fondstrekk	-1 714	-1 352
2690	Andre trekk	11	0
2715	Inngående mva. høy sats debet	271	159
2716	Inngående mva. høy sats kredit	-271	-159
2740	Oppgjørskonto mva.	-13 643	-16 577
2751	Ber avg høy sats tj kj utl, fradr ber	1	0
2753	Motp ber Avg høy tj kj utl, fradr ber	-1	0
2770	Skyldig arbeidsgiveravgift	-5 235	-4 488
2791	Skyldig engangsavgift biler	-2 963	-2 632
		-31 464	-32 696
Kortsiktig konserngjeld			
2402	Leverandørgjeld konsern	-16 896	-29 213
2498	Mottatte varer ikke faktura konsern	-878	-638
2920	Kortsiktig gjeld samme konsern	-39 747	-44 347
2922	Skyldig konsernbidrag	-4 217	0
		-61 739	-74 198
Annen kortsiktig gjeld			
2409	Negative kundefordringer	-227	-787
2780	Påløpt arbeidsgiveravgift	-2 866	-2 001
2930	Avsetning lønn og provisjoner	-2 180	-2 633
2931	Reguleringskonto lønn	144	432
2940	Påløpte feriepenger	-20 324	-14 194
2960	Annen påløpt kostnad	-4 285	-5 230
2962	Påløpt revisjonshonorar	-2 828	-2 229
2983	Avsetning garantiforpliktelser	-25	-25
		-32 590	-26 669

Bertel O. Steen Lastebil Og Buss AS

Side 3



Posteringsdokumentasjon

Posteringer

Klient Bertel O. Steen Lastebil Og Buss AS
Fødsels-/org.nr 826 342 552

Dato	Tekst	Beløp	Debet	Kredit
Tilleggsposteringer				
T1	Endring av mapping			
31.12.2023	Endring av mapping	155 021,67	1507DUMMY	1507 Positive leverandører
31.12.2023	Endring av mapping	610 820,36	1522DUMMY	1522 Fordringer ansatte (verktøytrekk)
T2	BOS - ikke ført, eliminerer intern omsetning			
31.12.2023	BOS - ikke ført, eliminerer intern omsetning	32 341 704,00	3190 Internhandel avg fritt	4000 Eliminering varekjøp
Disponeringer				
D6	Disponeringer			
31.12.2023	Betalbar skatt	927 676,00	8300 Betalbar skatt	2500 Betalbar skatt ikke fastsatt
31.12.2023	Utsatt skatt	73 928,00	1070 Utsatt skattefordel	8320 Endring utsatt skatt
31.12.2023	Overført fra annen egenkapital	314 610,36	2050 Annen egenkapital	8961 Overføringer fra annen egenkapital
Konsemsbidrag				
K1	Konsemsbidrag til Brevetti AS			
31.12.2023	Annen egenkapital	3 289 033,00	8935 Avsatt konsemsbidrag	
31.12.2023	Betalbar skatt i balansen	927 676,00	2500 Betalbar skatt ikke fastsatt	
31.12.2023	Skyldig konsemsbidrag	4 216 709,00		2922 Skyldig konsemsbidrag



Electronic signature

Signed by
Mosveen, Jens Martin

(Identity verified with BankID (NO))

 **bankID**

Date and time (UTC+01:00) Central European Time (Berlin) (DD.MM.YYYY HH:MM:SS)

14.03.2024 10:48:30

Date of birth

1975-10-06

Signature method

BankID (NO)

Signed by
Viuls, Jarle

(Identity verified with BankID (NO))

 **bankID**

Date and time (UTC+01:00) Central European Time (Berlin) (DD.MM.YYYY HH:MM:SS)

14.03.2024 10:24:28

Date of birth

1961-01-12

Signature method

BankID (NO)

Signed by
Vadet, Øyvind

(Identity verified with BankID (NO))

 **bankID**

Date and time (UTC+01:00) Central European Time (Berlin) (DD.MM.YYYY HH:MM:SS)

14.03.2024 12:14:09

Date of birth

1974-01-02

Signature method

BankID (NO)

Signed by
Sooth Knutsen, Christian

(Identity verified with BankID (NO))

 **bankID**

Date and time (UTC+01:00) Central European Time (Berlin) (DD.MM.YYYY HH:MM:SS)

14.03.2024 10:18:25

Date of birth

1974-06-25

Signature method

BankID (NO)

Signed by
Øverland, Johan Andre

(Identity verified with BankID (NO))

 **bankID**

Date and time (UTC+01:00) Central European Time (Berlin) (DD.MM.YYYY HH:MM:SS)

14.03.2024 10:19:27

Date of birth

1986-12-30

Signature method

BankID (NO)

Signed by
Belt, Martin Bjarne

(Identity verified with BankID (NO))

 **bankID**

Date and time (UTC+01:00) Central European Time (Berlin) (DD.MM.YYYY HH:MM:SS)

14.03.2024 10:23:02

Date of birth

1980-08-06

Signature method

BankID (NO)



Signed by

Hagen, Morten Krüger

(Identity verified with BankID (NO))

 **bankID**

Date and time (UTC+01:00) Central European Time (Berlin) (DD.MM.YYYY HH:MM:SS)

14.03.2024 12:03:58

Date of birth

1990-07-15

Signature method

BankID (NO)

Signed by

Furubotn, Kato

(Identity verified with BankID (NO))

 **bankID**

Date and time (UTC+01:00) Central European Time (Berlin) (DD.MM.YYYY HH:MM:SS)

15.03.2024 15:04:11

Date of birth

1976-07-12

Signature method

BankID (NO)



Bertel O. Steen Lastebil og Buss AS

Årsberetning for 2023

Virksomhetens art

Selskapet er lokalisert i flere av de største byene i Norge og driver virksomhet innen lastebil og buss fra sitt hovedkontor på Lørenskog. Kjerneområder er verksteddrift og deleomsetning mens enkelte lokasjoner også har salg av varebiler

Selskapets resultater

Selskapets omsetning endte i 2023 på TNOK 977 219 mot TNOK 791 863 i 2022. Årsresultatet ble i 2023 TNOK 2 974, mot TNOK 2 252 i 2022.

Totalkapitalen i selskapet var ved årsskiftet TNOK 247 065 mot TNOK 219 021 i 2022. Egenkapitalen endte på TNOK 68 697 med en egenkapitalandel 27,8 % mot TNOK 69 011 (31,5%) i 2022. Selskapets kontantstrømmer fra driften var TNOK -33 075 i 2023 mot -9 032 i 2022. Selskapets finansielle stilling og likviditetssituasjon er tilfredsstillende.

Styret mener at årsregnskapet gir et rettviseende bilde av eiendeler, gjeld, finansielle stilling og resultat i selskapet.

Åpenhetsloven

Konsernet og selskapet utarbeider en redegjørelse om aktsomhetsvurderinger i henhold til Åpenhetsloven. Denne redegjørelsen publiseres på www.boskonsern.no.

Arbeidsmiljø og personale

Bertel O. Steen har som mål at «Vi skal ha de mest engasjerte og kompetente ansatte». Et systematisk arbeid for et godt arbeidsmiljø er avgjørende for å oppnå dette målet. Det ble i 2023 etablert et Arbeidsmiljøutvalg på konsernnivå. Dette har som hovedformål å overvåke, følge opp og sikre en god etterlevelse av HMS-arbeidet i konsernet, og gi bedre oversikt og kontroll på områder som er viktig å følge opp. Sykefraværet i 2023 var 5,6 % (2022: 5,3 %). Det var i 2023 totalt 6 uhell med personskader.

Forsikring for styrets medlemmer og daglig leder

Det er etablert forsikring som dekker personlig erstatningsansvar for styret og daglig leder i selskapet. Forsikringen dekker krav som rettes mot styret og daglig leder og avgrenses av forsikringsvilkårene.

Likestilling og diskriminering

Konsernet og selskapet utarbeider en redegjørelse om aktivitets- og redegjørelsesplikt. Denne redegjørelsen publiseres på www.boskonsern.no.

Bærekraft og samfunnsansvar

Konsernet og selskapet er opptatt av bærekraft. Vi har utarbeidet klimaregnskap etter GHG-protokollen, som gir oss oversikt over klimagassutslippene fra hele vår verdikjede. Våre direkte klimagassutslipp (scope 1) kommer hovedsakelig fra stasjonær forbrenning og vår egneide fossile bilpark (firmabiler, pressebiler, demobiler), mens indirekte utslipp fra innkjøpt elektrisitet (scope 2) først og fremst stammer fra drift av bygningene vi disponerer. Utslipp fra aktiviteter i verdikjeden som er utenfor vår kontroll (scope 3), omfatter blant annet produksjon, transport og bruk av bilene og deler som vi selger. I bærekraftstrategien har vi definert tydelige mål og tiltak som skal redusere vår negative påvirkning på miljø, mennesker og samfunn.

Finansiell risiko

Konsernets og selskapets håndtering av risiko er viktig for å sikre verdiskaping for aksjonærer, medarbeidere og for samfunnet. Styret og ledelsen har kontinuerlig fokus på risikofaktorer som vil



kunne påvirke oss. Det å ta risiko representerer samtidig muligheter; kartlegging og styring av risiko er derfor en vesentlig oppgave.

Styret er innforstått med behandling og eksponering av risikofaktorene i regnskapet, herunder blant annet eksponering for gjenkjøpsforpliktelse, valutarisiko, renterisiko, prisrisiko, leverandør-/kunderisiko, likviditets- og finansieringsrisiko, endringer i markedsutviklingen, avgiftspolitik, teknologi, klimarisiko og endringer i politiske rammebetingelser. Konsernet og selskapet har løpende oppfølging av likviditetsreserve og finansieringsstruktur og overvåker at dette er innenfor besluttet risikoprofil og i tråd med styrende dokumenter.

Fortsatt drift

I samsvar med regnskapslovens § 3-3a bekreftes det at forutsetningen om fortsatt drift er tilstede. Utover det som kommer frem av regnskapet, kjenner ikke styret til at det har inntruffet forhold i løpet av 2023, eller etter regnskapsårets utgang, som er av vesentlig betydning for årsregnskapet. Styret mener at årsregnskapet gir et rettviseende bilde av selskapets og konsernets økonomiske stilling.

Forventninger til 2024

Inn i 2024 er det betydelig usikkerhet knyttet til etterspørselen i både privat- og bedriftsmarkedet og konkurransesituasjonen i det globale bilmarkedet samt makroøkonomiske faktorer som renteutvikling, inflasjon og valuta. Det er også geopolitiske risiko som kan påvirke forbrukertilliten i Norge og leveransesituasjonen. Dette påvirker også Bertel O. Steen. På generelt grunnlag presiserer styret at det er betydelig usikkerhet til marked og forventninger til 2024.

Mange importører og forhandlere meldte om svært lav kontraktsinngang inn i det nye året. Bertel O. Steen anslår et nybilsalg rundt 110 000 biler. Opplysningsrådet for veitrafikken (OFV) anslår et noe høyere volum med 130 000 biler, mens andre aktører opererer med lavere anslag for markedet.

Vi tror at nybilsalget vil være unormalt lavt i en periode, men at etterspørselen vil ta seg opp. Akkurat når det vil skje er vanskelig å forutse, og vi er derfor innstilt på at det blir en krevende markedssituasjon i 2024. Fabrikkene våre kommer også med flere attraktive bilmodeller som vi har positive forventninger til.

Det er viktig å understreke at mange elementer i virksomheten forventes å gå bra også i 2024, som for eksempel servicemarkedet og bruktbilsalget. Flere av de kostnadsreducerende tiltak som ble gjennomført i 2023 forventes å ha full effekt i 2024. I tillegg gjør bedre betingelser med fabrikkene at virksomheten står bedre rustet inn i 2024 enn situasjonen var året før, og det arbeides med å gjennomføre et kostnads- og forbedringsprogram.

Styret er opptatt av at konsernet oppnår sitt mål om å senke sin kostnadsbase de kommende årene for å sikre en større finansiell robusthet og mindre avhengighet av et nybilsalg som kan svinge betydelig fra år til år. Samtidig arbeider konsernet for å styrke sin konkurransekraft og tilpasse seg et fremtidig konkurransebilde. Dette er viktig for å sikre bærekraftig lønnsomhet og arbeidsplasser i fremtiden.



Årsresultat og disponering

Styret foreslår følgende disponering av årets overskudd på TNOK 2 974 i Bertel O. Steen Lastebil og Buss AS.

- Avsatt konsernbidrag TNOK 3 289
- Overført fra annen egenkapital TNOK 315

Lørenskog, 13. mars 2024

Jens Martin Mosveen
Daglig leder

Jarle Viuls
Styreleder

Øyvind Vadet
Styremedlem

Christian Sooth Knutsen
Styremedlem

Johan Andre Øverland
Styremedlem

Martin Bjarne Belt
Styremedlem

Morten Jevne Krüger
Styremedlem

Kato Furubotn
Styremedlem



Til generalforsamlingen i Bertel O. Steen Lastebil Og Buss AS

Uavhengig revisors beretning

Konklusjon

Vi har revidert årsregnskapet for Bertel O. Steen Lastebil Og Buss AS som består av balanse per 31. desember 2023, resultatregnskap og indirekte kontantstrøm for regnskapsåret avsluttet per denne datoen og noter til regnskapet, herunder et sammendrag av viktige regnskapsprinsipper.

Etter vår mening oppfylder årsregnskapet gjeldende lovkrav, og gir årsregnskapet et rettviseende bilde av selskapets finansielle stilling per 31. desember 2023, og av dets resultater og kontantstrømmer for regnskapsåret avsluttet per denne datoen i samsvar med regnskapslovens regler og god regnskapsskikk i Norge.

Grunnlag for konklusjonen

Vi har gjennomført revisjonen i samsvar med International Standards on Auditing (ISA-ene). Våre oppgaver og plikter i henhold til disse standardene er beskrevet nedenfor under *Revisors oppgaver og plikter ved revisjonen av årsregnskapet*. Vi er uavhengige av selskapet i samsvar med kravene i relevante lover og forskrifter i Norge og International Code of Ethics for Professional Accountants (inkludert internasjonale uavhengighetsstandarder) utstedt av International Ethics Standards Board for Accountants (IESBA-reglene), og vi har overholdt våre øvrige etiske forpliktelser i samsvar med disse kravene. Innhentet revisjonsbevis er etter vår vurdering tilstrekkelig og hensiktsmessig som grunnlag for vår konklusjon.

Øvrig informasjon

Styret og daglig leder (ledelsen) er ansvarlige for informasjonen i årsberetningen. Øvrig informasjon omfatter informasjon i årsrapporten bortsett fra årsregnskapet og den tilhørende revisjonsberetningen. Vår konklusjon om årsregnskapet ovenfor dekker ikke informasjonen i årsberetningen.

I forbindelse med revisjonen av årsregnskapet er det vår oppgave å lese årsberetningen. Formålet er å vurdere hvorvidt det foreligger vesentlig inkonsistens mellom årsberetningen og årsregnskapet og den kunnskap vi har opparbeidet oss under revisjonen av årsregnskapet, eller hvorvidt informasjon i årsberetningen ellers fremstår som vesentlig feil. Vi har plikt til å rapportere dersom årsberetningen fremstår som vesentlig feil. Vi har ingenting å rapportere i så henseende.

Basert på kunnskapen vi har opparbeidet oss i revisjonen, mener vi at årsberetningen

- er konsistent med årsregnskapet og
- inneholder de opplysninger som skal gis i henhold til gjeldende lovkrav.

Ledelsens ansvar for årsregnskapet

Ledelsen er ansvarlig for å utarbeide årsregnskapet og for at det gir et rettviseende bilde i samsvar med regnskapslovens regler og god regnskapsskikk i Norge. Ledelsen er også ansvarlig for slik internkontroll som den finner nødvendig for å kunne utarbeide et årsregnskap som ikke inneholder vesentlig feilinformasjon, verken som følge av misligheter eller utilsiktede feil.

Ved utarbeidelsen av årsregnskapet må ledelsen ta standpunkt til selskapets evne til fortsatt drift og opplyse om forhold av betydning for fortsatt drift. Forutsetningen om fortsatt drift skal legges til grunn for årsregnskapet så lenge det ikke er sannsynlig at virksomheten vil bli avviklet.

Revisors oppgaver og plikter ved revisjonen av årsregnskapet

Vårt mål er å oppnå betryggende sikkerhet for at årsregnskapet som helhet ikke inneholder vesentlig feilinformasjon, verken som følge av misligheter eller utilsiktede feil, og å avgi en revisjonsberetning som inneholder vår konklusjon. Betryggende sikkerhet er en høy grad av sikkerhet, men ingen garanti for at en revisjon utført i samsvar med ISA-ene, alltid vil avdekke vesentlig feilinformasjon. Feilinformasjon kan

PricewaterhouseCoopers AS, Dronning Eufemias gate 71, Postboks 748 Sentrum, NO-0106 Oslo
T: 02316, org. no.: 987 009 713 MVA, www.pwc.no
Statsautoriserte revisorer, medlemmer av Den norske Revisorforening og autorisert regnskapsførerselskap



oppstå som følge av misligheter eller utilsiktede feil. Feilinformasjon er å anse som vesentlig dersom den enkeltvis eller samlet med rimelighet kan forventes å påvirke de økonomiske beslutningene som brukerne foretar på grunnlag av årsregnskapet. For videre beskrivelse av revisors oppgaver og plikter vises det til: <https://revisorforeningen.no/revisionsberetninger>

Oslo, 19. mars 2024
PricewaterhouseCoopers AS

Petter Walstad
Statsautorisert revisor
(elektronisk signert)



 Securely signed with Brevio

Revisjonsberetning

Signers:

Name	Method	Date
Walstad, Nils Petter	BANKID	2024-05-06 13:38

This document package contains:

- Closing page (this page)
- The original document(s)
- The electronic signatures. These are not visible in the document, but are electronically integrated.



This file is sealed with a digital signature.
The seal is a guarantee for the authenticity
of the document.