



ÅRSREGNSKAPET FOR REGNSKAPSÅRET 2020 - GENERELL INFORMASJON

Enheten

Organisasjonsnummer: 919 662 867
Organisasjonsform: Aksjeselskap
Foretaksnavn: PER HOLM HOLDING AS
Forretningsadresse: Verkstedveien 36B
3516 HØNEFOSS

Regnskapsår

Årsregnskapets periode: 01.01.2020 - 31.12.2020

Konsern

Morselskap i konsern: Nei

Regnskapsregler

Regler for små foretak benyttet: Ja
Benyttet ved utarbeidelsen av årsregnskapet til selskapet: Regnskapslovens alminnelige regler

Årsregnskapet fastsatt av kompetent organ

Bekreftet av representant for selskapet: ECIT VEIBY AKONTO AS
Dato for fastsettelse av årsregnskapet: 14.06.2021

Grunnlag for avgivelse

År 2020: Årsregnskapet er elektronisk innlevert
År 2019: Tall er hentet fra elektronisk innlevert årsregnskap fra 2020

Det er ikke krav til at årsregnskapet m.v. som sendes til Regnskapsregisteret er undertegnet. Kontrollen på at dette er utført ligger hos revisor/enhetens øverste organ. Sikkerheten ivaretas ved at innsender har rolle/rettighet for innsending av årsregnskapet via Altinn, og ved at det bekreftes at årsregnskapet er fastsatt av kompetent organ.

Brønnøysundregistrene, 03.05.2022



Resultatregnskap

Beløp i: NOK	Note	2020	2019
RESULTATREGNSKAP			
Kostnader			
Lønnskostnad	7		
Annen driftskostnad	7	18 038	13 656
Sum kostnader		18 038	13 656
Driftsresultat		-18 038	-13 656
Finansinntekter og finanskostnader			
Annen renteinntekt		10	39
Annen finansinntekt	6	500 000	97 119
Sum finansinntekter		500 010	97 158
Netto finans		500 010	97 158
Ordinært resultat før skattekostnad		481 972	83 502
Skattekostnad på ordinært resultat	3		
Ordinært resultat etter skattekostnad		481 972	83 502
Årsresultat		481 972	83 502
Årsresultat etter minoritetsinteresser		481 972	83 502
Totalresultat		481 972	83 502
Overføringer og disponeringer			
Avsatt til annen egenkapital		481 972	83 502
Sum overføringer og disponeringer	9	481 972	83 502



Balanse

Beløp i: NOK	Note	2020	2019
BALANSE - EIENDELER			
Anleggsmidler			
Immaterielle eiendeler			
Utsatt skattefordel	3		
Finansielle anleggsmidler			
Investering i datterselskap	6		
Investering i annet foretak i samme konsern	6		
Investeringer i tilknyttet selskap	6	1 167 546	1 167 546
Andre langsiktige fordringer	4		
Sum finansielle anleggsmidler		1 167 546	1 167 546
Sum anleggsmidler		1 167 546	1 167 546
Omløpsmidler			
Varer			
Fordringer			
Andre kortsiktige fordringer	4	200 000	
Sum fordringer	4	200 000	
Investeringer			
Aksjer og andeler i foretak i samme konsern	6		
Bankinnskudd, kontanter og lignende			
Bankinnskudd, kontanter o.l.	8	15 790	26 840
Sum bankinnskudd, kontanter og lignende		15 790	26 840
Sum omløpsmidler		215 790	26 840
SUM EIENDELER		1 383 336	1 194 386

BALANSE - EGENKAPITAL OG GJELD

Egenkapital



Balanse

Beløp i: NOK	Note	2020	2019
Innskutt egenkapital			
Aksjekapital	2	30 000	30 000
Beholdning av egne aksjer	2		
Overkurs		4 430	4 430
Sum innskutt egenkapital		34 430	34 430
Opptjent egenkapital			
Annen egenkapital		1 023 656	541 684
Sum opptjent egenkapital		1 023 656	541 684
Sum egenkapital	9	1 058 086	576 114
Gjeld			
Langsiktig gjeld			
Utsatt skatt	3		
Annen langsiktig gjeld			
Gjeld til kredittinstitusjoner	4, 5		
Øvrig langsiktig gjeld	4, 5	320 516	615 516
Sum annen langsiktig gjeld		320 516	615 516
Sum langsiktig gjeld		320 516	615 516
Kortsiktig gjeld			
Leverandørgjeld		4 734	2 756
Betalbar skatt	3		
Sum kortsiktig gjeld		4 734	2 756
Sum gjeld		325 250	618 272
SUM EGENKAPITAL OG GJELD		1 383 336	1 194 386



Brønnøysundregistrene

ÅRSREGNSKAP FOR REGNSKAPSÅRET 2020 - GENERELL INFORMASJON

Journalnummer: 2021 430246

Enheten

Organisasjonsnummer: 919 662 867
Organisasjonsform: Aksjeselskap
Foretaksnavn: PER HOLM HOLDING AS
Forretningsadresse: Verkstedveien 36B
3516 HØNEFOSS

Regnskapsår

Årsregnskapets periode: 01.01.2020 - 31.12.2020

Konsern

Morselskap i konsern: Nei

Regnskapsregler

Regler for små foretak benyttet: Ja
Benyttet ved utarbeidelsen av
årsregnskapet til selskapet: Regnskapslovens alminnelige regler

Årsregnskapet fastsatt av kompetent organ

Bekreftet av representant for selskapet: ECIT VEIBY AKONTO AS
Dato for fastsettelse av årsregnskapet: 14.06.2021

Revisjon

Selskapet har besluttet at årsregnskapet
ikke skal revideres: Ja
Årsregnskapet er utarbeidet av ekstern
autorisert regnskapsfører: Ja
Ekstern autorisert regnskapsfører har i
løpet av regnskapsåret bistått ved den
løpende regnskapsføringen eller utført
andre tjenester for selskapet enn å
utarbeide årsregnskapet: Ja

Grunnlag for avgivelse

År 2020: Årsregnskap er elektronisk innlevert.
År 2019: Tall er hentet fra elektronisk innlevert årsregnskap fra 2020.

Det er ikke krav til at årsregnskapet m.v. som sendes til Regnskapsregisteret er undertegnet. Kontrollen på at dette er utført ligger hos revisor/enhetens øverste organ. Sikkerheten ivaretas ved at innsender har rolle/rettighet for innsending av årsregnskapet via Altinn, og ved at det bekreftes at årsregnskapet er fastsatt av kompetent organ.

Brønnøysundregistrene, 16.06.2021

Brønnøysundregistrene
Postadresse: Postboks 900, 8910 Brønnøysund
Telefon: 75 00 75 00
E-post: firmapost@brreg.no Internett: www.brreg.no
Organisasjonsnummer: 974 760 673



Organisasjonsnr: 919 662 867
PER HOLM HOLDING AS

RESULTATREGNSKAP

Beløp i: NOK	Note	2020	2019
RESULTATREGNSKAP			
Kostnader			
Lønnskostnad	7		
Annen driftskostnad	7	18 038	13 656
Sum kostnader		18 038	13 656
Driftsresultat		-18 038	-13 656
Finansinntekter og finanskostnader			
Annen renteinntekt		10	39
Annen finansinntekt	6	500 000	97 119
Sum finansinntekter		500 010	97 158
Netto finans		500 010	97 158
Ordinært resultat før skattekostnad		481 972	83 502
Skattekostnad på ordinært resultat	3		
Ordinært resultat etter skattekostnad		481 972	83 502
Årsresultat		481 972	83 502
Årsresultat etter minoritetsinteresser		481 972	83 502
Totalresultat		481 972	83 502
Overføringer og disponeringer			
Avsatt til annen egenkapital		481 972	83 502
Sum overføringer og disponeringer	9	481 972	83 502



Organisasjonsnr: 919 662 867
PER HOLM HOLDING AS

BALANSE

Beløp i: NOK **Note** **2020** **2019**

BALANSE - EIENDELER

Anleggsmidler

Immaterielle eiendeler

Utsatt skattefordel 3

Finansielle anleggsmidler

Investering i datterselskap 6

Investering i annet

foretak i samme konsern 6

Investeringer i

tilknyttet selskap 6 1 167 546 1 167 546

Andre langsiktige

fordringer 4

Sum finansielle

anleggsmidler 1 167 546 1 167 546

Sum anleggsmidler 1 167 546 1 167 546

Omløpsmidler

Varer

Fordringer

Andre kortsiktige

fordringer 4 200 000

Sum fordringer 4 200 000

Investeringer

Aksjer og andeler i

foretak i samme konsern 6

Bankinnskudd, kontanter

og lignende

Bankinnskudd, kontanter o.

l. 8 15 790 26 840

Sum bankinnskudd,

kontanter og lignende 15 790 26 840

Sum omløpsmidler 215 790 26 840

SUM EIENDELER 1 383 336 1 194 386

BALANSE - EGENKAPITAL OG

GJELD

Egenkapital

Innskutt egenkapital

Aksjekapital 2 30 000 30 000

Beholdning av egne aksjer 2



Overkurs		4 430	4 430
Sum innskutt egenkapital		34 430	34 430
Opptjent egenkapital			
Annen egenkapital		1 023 656	541 684
Sum opptjent egenkapital		1 023 656	541 684
Sum egenkapital	9	1 058 086	576 114
Gjeld			
Langsiktig gjeld			
Utsatt skatt	3		
Annen langsiktig gjeld			
Gjeld til			
kredittinstitusjoner	4, 5		
Øvrig langsiktig gjeld	4, 5	320 516	615 516
Sum annen langsiktig gjeld		320 516	615 516
Sum langsiktig gjeld		320 516	615 516
Kortsiktig gjeld			
Leverandørgjeld		4 734	2 756
Betalbar skatt	3		
Sum kortsiktig gjeld		4 734	2 756
Sum gjeld		325 250	618 272
SUM EGENKAPITAL OG GJELD		1 383 336	1 194 386



Organisasjonsnr: 919 662 867
PER HOLM HOLDING AS

NOTEOPPLYSNINGER - SELSKAP - alle poster oppgitt i hele tall

Note

Antall aksjer og aksjeeiere

<u>Aksjeklasse</u>	<u>Ant. aksjer</u>	<u>Pålydende</u>	<u>Bokført verdi</u>
Ordinaer	300.00	100.00	30000.00

<u>Aksjeeiere - fritekst</u>	<u>Antall</u>	<u>Eierandel</u>	<u>Aksjeklasse</u>
Per Arild Holm	150.00	50.00%	Ordinære aksjer
Per Marius Holm	150.00	50.00%	Ordinære aksjer

<u>Sum</u>	<u>Sum antall</u>	<u>Sum eierandel</u>	
	300.00	100.00%	

Note

Ytelser til ledende personer

Er det gitt ytelser til ledende person: Nei

Ytelser til daglig leder

<u>Ytelser</u>	<u>Lønn</u>	<u>Pensj.forpl.</u>	<u>Andre godtgj.</u>
----------------	-------------	---------------------	----------------------

Note

0

Antall årsverk i regnskapsåret

Virksomheten har hatt følgende antall årsverk:

0.00

Note

Lån og sikkerhetsstillelse til ledende personer og aksjeeiere

Er det gitt lån eller sikkerhetsstillelse til ledende personer: Nei

Note


Konsern, tilknyttet selskap og datterselskap


Tilknyttet selskap/datterselskap




<u>Navn og adresse</u>	<u>Eierandel</u>	<u>Stemmeandel</u>	<u>Egenkapital</u>	<u>Resultat</u>
Spesialkraner AS	33.48%	33.48%	35479.00	-442548.04
Ing Hans P Øen AS	20.00%	20.00%		
Kran Eiendom AS	50.00%	50.00%	724579.00	155273.39



 Legally signed by
Erling O Rognerud Bentzen
11.06.2021

 Legally signed by
Per Arild Holm
11.06.2021

 Legally signed by
Per Manus Holm
14.06.2021

ÅRSREGNSKAP

2020

Per Holm Holding AS

919 662 867



Resultatregnskap Per Holm Holding AS

Driftsinntekter og driftskostnader	Note	2020	2019
Annen driftskostnad	7	18 038	13 656
Sum driftskostnader		18 038	13 656
Driftsresultat		-18 038	-13 656
Finansinntekter og finanskostnader			
Annen renteinntekt		10	39
Annen finansinntekt	6	500 000	97 119
Resultat av finansposter		500 010	97 158
Ordinært resultat før skattekostnad		481 972	83 502
Skattekostnad på ordinært resultat	3	0	0
Ordinært resultat		481 972	83 502
Årsresultat		481 972	83 502
Overføringer			
Avsatt til annen egenkapital		481 972	83 502
Sum overføringer	9	481 972	83 502



Balanse
Per Holm Holding AS

Eiendeler	Note	2020	2019
Anleggsmidler			
Finansielle anleggsmidler			
Investeringer i tilknyttet selskap	6	1 167 546	1 167 546
Sum finansielle anleggsmidler		1 167 546	1 167 546
Sum anleggsmidler		1 167 546	1 167 546
Omløpsmidler			
Andre kortsiktige fordringer	4	200 000	0
Sum fordringer	4	200 000	0
Bankinnskudd, kontanter o.l.	8	15 790	26 840
Sum omløpsmidler		215 790	26 840
Sum eiendeler		1 383 336	1 194 386



Balanse
Per Holm Holding AS

Egenkapital og gjeld	Note	2020	2019
Egenkapital			
Innskutt egenkapital			
Aksjekapital	2	30 000	30 000
Overkurs		4 430	4 430
Sum innskutt egenkapital		34 430	34 430
Opptjent egenkapital			
Annen egenkapital		1 023 656	541 684
Sum opptjent egenkapital		1 023 656	541 684
Sum egenkapital	9	1 058 086	576 114
Gjeld			
Annen langsiktig gjeld			
Øvrig langsiktig gjeld	4, 5	320 516	615 516
Sum annen langsiktig gjeld		320 516	615 516
Kortsiktig gjeld			
Leverandørgjeld		4 734	2 756
Sum kortsiktig gjeld		4 734	2 756
Sum gjeld		325 250	618 272
Sum egenkapital og gjeld		1 383 336	1 194 386

Hønefoss, 11.06.2021
Styret i Per Holm Holding AS

Erling Oppen Rognerud Bentzen
styreleder

Per Marius Holm
styremedlem

Per Arild Holm
styremedlem



Per Holm Holding AS

919 662 867

Note 1 Regnskapsprinsipper

Årsregnskapet er satt opp i samsvar med regnskapsloven og NRS 8 - God regnskapsskikk for små foretak. Årsregnskapet er satt opp under forutsetning om fortsatt drift.

Skatt

Skattekostnaden i resultatregnskapet omfatter både periodens betalbare skatt og endring i utsatt skatt. Utsatt skatt er beregnet med 22 % på grunnlag av de midlertidige forskjeller som eksisterer mellom regnskapsmessige og skattemessige verdier, samt ligningsmessig underskudd til fremføring ved utgangen av regnskapsåret. Skatteøkende og skattereduserende midlertidige forskjeller som reverserer eller kan reverseres i samme periode er utlignet og nettoført.

Klassifisering og vurdering av omløpsmidler

Omløpsmidler og kortsiktig gjeld omfatter normalt poster som forfaller til betaling innen ett år etter balansedagen, samt poster som knytter seg til varekretsløpet. Omløpsmidler vurderes til laveste verdi av anskaffelseskost og virkelig verdi.

Aksjer i datterselskap og tilknyttede selskap

Datterselskap og tilknyttede selskap vurderes etter kostmetoden i selskapsregnskapet. Investeringen er vurdert til anskaffelseskost for aksjene med mindre nedskrivning har vært nødvendig. Det er foretatt nedskrivning til virkelig verdi når verdifall skyldes årsaker som ikke kan forventes å være forbigående og det må anses nødvendig etter god regnskapsskikk. Nedskrivninger er reversert når grunnlaget for nedskrivning ikke lenger er til stede.

Fordringer

Kundefordringer og andre fordringer oppføres til pålydende etter fradrag for avsetning til forventet tap. Avsetning til tap gjøres på grunnlag av en individuell vurdering av de enkelte fordringene.

Note 2 Aksjonærer

Aksjekapitalen i Per Holm Holding AS pr. 31.12 består av:

	Antall	Pålydende	Bokført
Ordinære aksjer	300	100,0	30 000
Sum	300		30 000

Eierstruktur

De største aksjonærene i % pr. 31.12 var:

	Ordinære	Eierandel	Stemmeandel
Per Arild Holm	150	50,0	50,0
Per Marius Holm	150	50,0	50,0
Totalt antall aksjer	300	100,0	100,0

Aksjer og opsjoner eiet av medlemmer i styret og daglig leder:

Navn	Verv	Ordinære
Per Arild Holm	styremedlem	150
Per Marius Holm	styremedlem	150
Totalt antall aksjer		300



Per Holm Holding AS

919 662 867

Note 3 Skatt

Årets skattekostnad	2020	2019
Resultatført skatt på ordinært resultat:		
Betalbar skatt	0	0
Endring i utsatt skattefordel	0	0
Skattekostnad ordinært resultat	0	0
Skattepliktig inntekt:		
Ordinært resultat før skatt	481 972	83 502
Permanente forskjeller	-485 000	-97 119
Skattepliktig inntekt	-3 028	-13 617
Betalbar skatt i balansen:		
Betalbar skatt på årets resultat	0	0
Sum betalbar skatt i balansen	0	0

Skatteeffekten av midlertidige forskjeller og underskudd til fremføring som har gitt opphav til utsatt skatt og utsatte skattefordeler, spesifisert på typer av midlertidige forskjeller

	2020	2019	Endring
Akkumulert fremførbart underskudd	-59 034	-56 006	3 028
Inngår ikke i beregningen av utsatt skatt	59 034	56 006	-3 028
Utsatt skattefordel (22 %)	0	0	0

I henhold til God regnskapsskikk for små foretak balanseføres ikke utsatt skattefordel.

Note 4 Fordringer

	2020
Fordringer med forfall < 1 år	200 000
Fordring gjelder rest utbytte for 2020 som ikke er innbetalt pr 31.12.2020	



Per Holm Holding AS

919 662 867

Note 5 Annen langsiktig gjeld

Gjeld som forfaller mer enn fem år etter regnskapsårets slutt:	2020	2019
Øvrig langsiktig gjeld	320 516	615 516
Sum annen langsiktig gjeld	320 516	615 516

Gjeld på kr 130 946 har oppstått i forbindelse med kjøp av aksjer i Ing. Hans P Øen AS og innfris iht. aksjekjøps- og salgsavtale når aksjene i nevnte selskap avhendes/selges eller på annen måte bytter eier en gang i fremtiden. Resterende gjeld totalt kr 189 570 er gjeld til selskapets eiere og renteberegnes ikke. Beløpet tilbakebetales så snart selskapets likviditet tilsier det.

Note 6 Datterselskap, TS og FKV

	Kontor-kommune	Eier-andel	Anskaffelses kost	Balanseført verdi	Andel egenkapital	Andel resultat
DS/FKV/TS						
Ing Hans P Øen AS	Ringerike	20,0%	892 746	892 746	1 113 801	188 714
Kran Eiendom AS	Ringerike	50,0%	262 770		362 289	77 637
Spesialkrane r AS	Øygarden	33,5%	12 030	12 030	11 879	-148 173
Sum			1 167 546	904 776	1 487 969	118 178

Note 7 Lønnskostnader

Per Holm Holding AS har ikke hatt lønns- eller personalkostnader i 2020 og det foreligger heller ingen slike forpliktelser. Selskapet har ikke plikt til å tegne tjenstepensjonsordning etter lov om obligatorisk tjenstepensjon.

Revisor

Selskapet har fravalgt revisjon, og det er kostnadsført kr 0 i ordinært revisjonshonorar. Det er i tillegg til ordinært revisjonshonorar kostnadsført kr 0 i annen bistand til revisor.

Note 8 Bankinnskudd

Innestående midler på skattetrekkskonto (bundne midler) er på kr 0.



Per Holm Holding AS

919 662 867

Note 9 Egenkapital

	Aksjekapital	Overkurs	Annen egenkapital	Sum egenkapital
Pr. 31.12.2019	30 000	4 430	541 684	576 114
Pr 01.01.2020	30 000	4 430	541 684	576 114
Årets resultat	0	0	481 972	481 972
Pr 31.12.2020	30 000	4 430	1 023 656	1 058 086