



ÅRSREGNSKAPET FOR REGNSKAPSÅRET 2021 - GENERELL INFORMASJON

Enheten

Organisasjonsnummer:	987 089 709
Organisasjonsform:	Aksjeselskap
Foretaksnavn:	WICAN HOLDING AS
Forretningsadresse:	Gamle Beddingvei 21 1671 KRÅKERØY

Regnskapsår

Årsregnskapets periode:	01.01.2021 - 31.12.2021
-------------------------	-------------------------

Konsern

Morselskap i konsern:	Ja
Konsernregnskap lagt ved:	Nei

Regnskapsregler

Regler for små foretak benyttet:	Ja
Benyttet ved utarbeidelsen av årsregnskapet til selskapet:	Regnskapslovens alminnelige regler

Årsregnskapet fastsatt av kompetent organ

Bekreftet av representant for selskapet:	Hans-Morten Anonsen
Dato for fastsettelse av årsregnskapet:	29.03.2022

Grunnlag for avgivelse

År 2021: Årsregnskapet er elektronisk innlevert
År 2020: Tall er hentet fra elektronisk innlevert årsregnskap fra 2021

Det er ikke krav til at årsregnskapet m.v. som sendes til Regnskapsregisteret er undertegnet. Kontrollen på at dette er utført ligger hos revisor/enhetens øverste organ. Sikkerheten ivaretas ved at innsender har rolle/rettighet for innsending av årsregnskapet via Altinn, og ved at det bekreftes at årsregnskapet er fastsatt av kompetent organ.

Brønnøysundregistrene, 17.05.2023



Resultatregnskap

Beløp i: NOK	Note	2021	2020
RESULTATREGNSKAP			
Inntekter			
Salgsinntekt		2 156 671	2 163 900
Sum inntekter		2 156 671	2 163 900
Kostnader			
Varekostnad			33 887
Lønnskostnad	1, 2, 3, 4	1 687 417	1 716 702
Avskrivning på varige driftsm. og immatr. eiendeler	6	38 106	31 246
Annen driftskostnad	5	428 731	441 564
Sum kostnader		2 154 254	2 223 400
Driftsresultat		2 417	-59 500
Finansinntekter og finanskostnader			
Inntekt på investering i datter-/tilknyttet selskap		1 118 000	1 347 500
Annen renteinntekt			57
Annen finansinntekt		1 374	
Sum finansinntekter		1 119 374	1 347 557
Nedskrivning av finansielle eiendeler			450 000
Annen rentekostnad		693	333
Annen finanskostnad		1 417	92 135
Sum finanskostnader		2 110	542 467
Netto finans		1 117 264	805 090
Ordinært resultat før skattekostnad		1 119 681	745 591
Ordinært resultat etter skattekostnad		1 119 681	745 591
Årsresultat		1 119 681	745 591
Overføringer og disponeringer			
Annen egenkapital		1 119 681	745 591
Sum overføringer og disponeringer		1 119 681	745 591



Resultatregnskap

Beløp i: NOK	Note	2021	2020
---------------------	-------------	-------------	-------------



Balanse

Beløp i: NOK	Note	2021	2020
BALANSE - EIENDELER			
Anleggsmidler			
Immaterielle eiendeler			
Varige driftsmidler			
Driftsløsøre, inventar, verktøy, kontormaskiner og lign.	6	100 219	138 325
Sum varige driftsmidler	13	100 219	138 325
Finansielle anleggsmidler			
Investering i datterselskap	9	2 526 811	2 526 811
Andre fordringer		1 000	6 562
Sum finansielle anleggsmidler		2 527 811	2 533 373
Sum anleggsmidler		2 628 030	2 671 698
Omløpsmidler			
Varer			
Fordringer			
Kundefordringer	8, 13	956 525	688 326
Andre fordringer	13	151 929	107 760
Konsernfordringer	10, 13	2 054 126	1 688 762
Sum fordringer	13	3 162 580	2 484 848
Bankinnskudd, kontanter og lignende			
Bankinnskudd, kontanter og lignende	7	400 973	345 101
Sum bankinnskudd, kontanter og lignende		400 973	345 101
Sum omløpsmidler		3 563 553	2 829 949
SUM EIENDELER		6 191 583	5 501 647

BALANSE - EGENKAPITAL OG GJELD

Egenkapital



Balanse

Beløp i: NOK	Note	2021	2020
Innskutt egenkapital			
Aksjekapital (4 600 aksjer à kr 250,00)	11, 12	1 150 000	1 150 000
Sum innskutt egenkapital		1 150 000	1 150 000
Opptjent egenkapital			
Annen egenkapital	11	3 160 905	2 041 225
Sum opptjent egenkapital		3 160 905	2 041 225
Sum egenkapital	11	4 310 905	3 191 225
Sum langsiktig gjeld		0	0
Kortsiktig gjeld			
Leverandørgjeld		183 577	244 730
Skyldige offentlige avgifter		145 755	235 527
Kortsiktig konserngjeld	10	1 389 003	1 689 003
Annen kortsiktig gjeld		162 342	141 162
Sum kortsiktig gjeld		1 880 677	2 310 422
Sum gjeld		1 880 677	2 310 422
SUM EGENKAPITAL OG GJELD		6 191 582	5 501 646



Brønnøysundregistrene

ÅRSREGNSKAP FOR REGNSKAPSÅRET 2021 - GENERELL INFORMASJON

Journalnummer: 2022 247977

Enheten

Organisasjonsnummer: 987 089 709
Organisasjonsform: Aksjeselskap
Foretaksnavn: WICAN HOLDING AS
Forretningsadresse: Gamle Beddingvei 21
1671 KRÅKERØY

Regnskapsår

Årsregnskapets periode: 01.01.2021 - 31.12.2021

Konsern

Morselskap i konsern: Ja
Konsernregnskap lagt ved: Nei

Regnskapsregler

Regler for små foretak benyttet: Ja
Benyttet ved utarbeidelsen av
årsregnskapet til selskapet: Regnskapslovens alminnelige regler

Årsregnskapet fastsatt av kompetent organ

Bekreftet av representant for selskapet: Hans-Morten Anonsen
Dato for fastsettelse av årsregnskapet: 29.03.2022

Revisjon

Årsregnskapet er utarbeidet av ekstern
autorisert regnskapsfører: Ja
Ekstern autorisert regnskapsfører har i
løpet av regnskapsåret bistått ved den
løpende regnskapsføringen eller utført
andre tjenester for selskapet enn å
utarbeide årsregnskapet: Ja

Grunnlag for avgivelse

År 2021: Årsregnskap er elektronisk innlevert.
År 2020: Tall er hentet fra elektronisk innlevert årsregnskap fra 2021.

Det er ikke krav til at årsregnskapet m.v. som sendes til Regnskapsregisteret er undertegnet. Kontrollen på at dette er utført ligger hos revisor/enhetens øverste organ. Sikkerheten ivaretas ved at innsender har rolle/rettighet for innsending av årsregnskapet via Altinn, og ved at det bekreftes at årsregnskapet er fastsatt av kompetent organ.

Brønnøysundregistrene, 21.05.2022

Brønnøysundregistrene
Postadresse: Postboks 900, 8910 Brønnøysund
Telefon: 75 00 75 00
E-post: firmapost@brreg.no Internett: www.brreg.no
Organisasjonsnummer: 974 760 673



Organisasjonsnr: 987 089 709
WICAN HOLDING AS

RESULTATREGNSKAP

Beløp i: NOK	Note	2021	2020
RESULTATREGNSKAP			
Inntekter			
Salgsinntekt		2 156 671	2 163 900
Sum inntekter		2 156 671	2 163 900
Kostnader			
Varekostnad			33 887
Lønnskostnad	1, 2, 3,	1 687 417	1 716 702
Avskrivning på varige driftsm. og immatr. eiendeler	6	38 106	31 246
Annen driftskostnad	5	428 731	441 564
Sum kostnader		2 154 254	2 223 400
Driftsresultat		2 417	-59 500
Finansinntekter og finanskostnader			
Inntekt på investering i datter-/tilknyttet selskap		1 118 000	1 347 500
Annen renteinntekt			57
Annen finansinntekt		1 374	
Sum finansinntekter		1 119 374	1 347 557
Nedskrivning av finansielle eiendeler			450 000
Annen rentekostnad		693	333
Annen finanskostnad		1 417	92 135
Sum finanskostnader		2 110	542 467
Netto finans		1 117 264	805 090
Ordinært resultat før skattekostnad		1 119 681	745 591
Ordinært resultat etter skattekostnad		1 119 681	745 591
Årsresultat		1 119 681	745 591
Overføringer og disponeringer			
Annen egenkapital		1 119 681	745 591
Sum overføringer og disponeringer		1 119 681	745 591



Organisasjonsnr: 987 089 709
WICAN HOLDING AS

BALANSE

Beløp i: NOK **Note** **2021** **2020**

BALANSE - EIENDELER

Anleggsmidler

Immaterielle eiendeler

Varige driftsmidler

Driftsløsøre, inventar,
verktøy, kontormaskiner
og lign.

	6	100 219	138 325
Sum varige driftsmidler	13	100 219	138 325

Finansielle anleggsmidler

Investering i datterselskap 9

Andre fordringer

		2 526 811	2 526 811
		1 000	6 562
Sum finansielle anleggsmidler		2 527 811	2 533 373

Sum anleggsmidler		2 628 030	2 671 698
--------------------------	--	------------------	------------------

Omløpsmidler

Varer

Fordringer

Kundefordringer

Andre fordringer

Konsernfordringer

	8, 13	956 525	688 326
	13	151 929	107 760
	10, 13	2 054 126	1 688 762
Sum fordringer	13	3 162 580	2 484 848

Bankinnskudd, kontanter og lignende

Bankinnskudd, kontanter

og lignende

	7	400 973	345 101
--	---	---------	---------

Sum bankinnskudd, kontanter og lignende		400 973	345 101
--	--	----------------	----------------

Sum omløpsmidler		3 563 553	2 829 949
-------------------------	--	------------------	------------------

SUM EIENDELER		6 191 583	5 501 647
----------------------	--	------------------	------------------

BALANSE - EGENKAPITAL OG GJELD

Egenkapital

Innskutt egenkapital

Aksjekapital (4 600

aksjer à kr 250,00)

	11, 12	1 150 000	1 150 000
Sum innskutt egenkapital		1 150 000	1 150 000

Opptjent egenkapital



Annen egenkapital	11	3 160 905	2 041 225
Sum opptjent egenkapital		3 160 905	2 041 225
Sum egenkapital	11	4 310 905	3 191 225
Sum langsiktig gjeld		0	0
Kortsiktig gjeld			
Leverandørgjeld		183 577	244 730
Skyldige offentlige avgifter		145 755	235 527
Kortsiktig konserngjeld	10	1 389 003	1 689 003
Annen kortsiktig gjeld		162 342	141 162
Sum kortsiktig gjeld		1 880 677	2 310 422
Sum gjeld		1 880 677	2 310 422
SUM EGENKAPITAL OG GJELD		6 191 582	5 501 646



Organisasjonsnr: 987 089 709
WICAN HOLDING AS

NOTEOPPLYSNINGER - SELSKAP - alle poster oppgitt i hele tall

Note

Regnskapsprinsipper

Årsregnskapet er satt opp i samsvar med regnskapsloven og god regnskapsskikk for små foretak. Salgsinntekter Inntektsføring ved salg av varer skjer på leveringstidspunktet. Tjenester inntektsføres etter hvert som de leveres. Klassifisering og vurdering av balanseposter Omløpsmidler og kortsiktig gjeld omfatter poster som knytter seg til varekretsløpet. For andre poster enn kundefordringer omfattes poster som forfaller til betaling innen ett år etter transaksjonsdagen. Anleggsmidler er eiendeler bestemt til varig eie og bruk. Langsiktig gjeld er gjeld som forfaller senere enn ett år etter transaksjonsdagen. Omløpsmidler vurderes til laveste av anskaffelseskost og virkelig verdi. Kortsiktig gjeld balanseføres til nominelt beløp på etableringstidspunktet. Anleggsmidler vurderes til anskaffelseskost. Varige anleggsmidler avskrives etter en fornuftig avskrivningsplan. Anleggsmidlene nedskrives til virkelig verdi ved verdifall som ikke forventes å være forbigående. Langsiktig gjeld med unntak av andre avsetninger balanseføres til nominelt beløp på etableringstidspunktet. Fordringer Kundefordringer og andre fordringer er oppført i balansen til pålydende etter fradrag for avsetning til forventet tap. Avsetning til tap gjøres på grunnlag av individuelle vurderinger av de enkelte fordringene. I tillegg gjøres det for øvrige kundefordringer en uspesifisert avsetning for å dekke antatt tap. Varebeholdninger Lager av innkjøpte varer er verdsatt til laveste av anskaffelseskost etter FIFO- prinsippet og virkelig verdi. Egentilvirkede ferdigvarer og varer under tilvirkning er vurdert til variabel tilvirkningskost. Det foretas nedskrivning for påregnelig ukurans. Varige driftsmidler Varige driftsmidler balanseføres og avskrives over driftsmidlenes levetid dersom de har antatt levetid over 3 år og har en kostpris som overstiger kr 15.000. Direkte vedlikehold av driftsmidler kostnadsføres løpende under driftskostnader, mens påkostninger eller forbedringer tillegges driftsmidlets kostpris og avskrives i takt med driftsmidlet. Forøvrig er følgende regnskapsprinsipper anvendt: FIFO-metoden for tilordning av anskaffelseskost for ombyttbare finansielle eiendeler, laveste verdis prinsipp for markedsbaserte finansielle omløpsmidler, forsikret pensjonsforpliktelse er ikke balanseført - kostnaden er lik premien, pensjonsforpliktelser knyttet til AFP-ordningen er ikke balanseført, leieavtaler er ikke balanseført, langsiktige tilvirkningskontrakter er inntektsført etter fullført kontrakt metoden, pengeposter i utenlandsk valuta er verdsatt til kursen ved regnskapsårets slutt og kostmetoden er benyttet for investeringer i datterselskap/tilknyttet selskap. Egne utgifter til forskning og utvikling og til utvikling av rettigheter er kostnadsført. Utbytte er inntektsført samme år som det er avsatt i datterselskap/tilknyttet selskap, dersom det er sannsynlig at beløpet vil mottas. Ved utbytte som overstiger andel av tilbakeholdt resultat etter kjøpet representerer den overskytende del tilbakebetaling av investert kapital, og er fratrukket investerings verdi i balansen. Skatt Skattekostnaden i resultatregnskapet omfatter både periodens betalbare skatt og endring i utsatt skatt. Utsatt skatt er beregnet med 22% på grunnlag av de midlertidige forskjeller som eksisterer mellom regnskapsmessige og skattemessige verdier, samt skattemessig underskudd til fremføring ved utgangen av regnskapsåret. Skatteøkende og skattereduserende midlertidige forskjeller som reverserer eller kan reversere i samme periode er utlignet og skattevirkningen er beregnet på nettogrunnlaget. Selskapet har ikke endret regnskapsprinsipp fra 2020 til 2021.

**Note**

2

Antall årsverk i regnskapsåret

2.00

Note

1

Spesifisering av resultatregnskapet**Lønnskostnader**

<u>Lønn</u>	<u>Årets</u>	<u>Fjorårets</u>
	1384646.00	1295123.00
<u>Folketrygdavgift</u>	<u>Årets</u>	<u>Fjorårets</u>
	194294.00	180277.00
<u>Pensjonskostnader</u>	<u>Årets</u>	<u>Fjorårets</u>
	73438.00	73605.00
<u>Andre ytelser</u>	<u>Årets</u>	<u>Fjorårets</u>
	35040.00	167696.00
<u>Sum lønnskostnader</u>	<u>Årets</u>	<u>Fjorårets</u>
	1687418.00	1716701.00

Note**Ekstraordinære inntekter og kostnader**

<u>Sum</u>	<u>Beløp</u>
------------	--------------

<u>Balanseført verdi 31.12.</u>	<u>Varige driftsmidler</u>	<u>Immaterielle eiend.</u>
---------------------------------	----------------------------	----------------------------

Konsernregnskap**Morselskapet sitt navn****Forretningskontor for morselskapet****Begrunnelse for at datterselskap er utelatt fra konsolideringen**

<u>Samlet beløp - tilknyttet selskap</u>	<u>Årets</u>	<u>Fjorårets</u>
--	--------------	------------------



Noter 2021 WICAN HOLDING AS

Regnskapsprinsipper

Årsregnskapet er satt opp i samsvar med regnskapsloven og god regnskapsskikk for små foretak.

Salgsinntekter

Inntektsføring ved salg av varer skjer på leveringstidspunktet. Tjenester inntektsføres etter hvert som de leveres.

Klassifisering og vurdering av balanseposter

Omløpsmidler og kortsiktig gjeld omfatter poster som knytter seg til varekretsløpet. For andre poster enn kundefordringer omfattes poster som forfaller til betaling innen ett år etter transaksjonsdagen. Anleggsmidler er eiendeler bestemt til varig eie og bruk. Langsiktig gjeld er gjeld som forfaller senere enn ett år etter transaksjonsdagen.

Omløpsmidler vurderes til laveste av anskaffelseskost og virkelig verdi. Kortsiktig gjeld balanseføres til nominelt beløp på etableringstidspunktet.

Anleggsmidler vurderes til anskaffelseskost. Varige anleggsmidler avskrives etter en fornuftig avskrivningsplan. Anleggsmidlene nedskrives til virkelig verdi ved verdifall som ikke forventes å være forbigående. Langsiktig gjeld med unntak av andre avsetninger balanseføres til nominelt beløp på etableringstidspunktet.

Fordringer

Kundefordringer og andre fordringer er oppført i balansen til pålydende etter fradrag for avsetning til forventet tap. Avsetning til tap gjøres på grunnlag av individuelle vurderinger av de enkelte fordringene. I tillegg gjøres det for øvrige kundefordringer en uspesifisert avsetning for å dekke antatt tap.

Varebeholdninger

Lager av innkjøpte varer er verdsatt til laveste av anskaffelseskost etter FIFO- prinsippet og virkelig verdi. Egentilvirkede ferdigvarer og varer under tilvirkning er vurdert til variabel tilvirkningskost. Det foretas nedskrivning for påregnelig ukurans.

Varige driftsmidler

Varige driftsmidler balanseføres og avskrives over driftsmidlenes levetid dersom de har antatt levetid over 3 år og har en kostpris som overstiger kr 15.000. Direkte vedlikehold av driftsmidler kostnadsføres løpende under driftskostnader, mens påkostninger eller forbedringer tillegges driftsmidlets kostpris og avskrives i takt med driftsmidlet.

Forøvrig er følgende regnskapsprinsipper anvendt:

FIFO-metoden for tilordning av anskaffelseskost for ombyttbare finansielle eiendeler, laveste verdis prinsipp for markedsbaserte finansielle omløpsmidler, forsikret pensjonsforpliktelse er ikke balanseført - kostnaden er lik premien, pensjonsforpliktelser knyttet til AFP-ordningen er ikke balanseført, leieavtaler er ikke balanseført, langsiktige tilvirkningskontrakter er inntektsført etter fullført kontrakt metoden, pengeposter i utenlandsk valuta er verdsatt til kursen ved regnskapsårets slutt og kostmetoden er benyttet for investeringer i datterselskap/tilknyttet selskap. Egne utgifter til forskning og utvikling og til utvikling av rettigheter er kostnadsført.

Utbytte er inntektsført samme år som det er avsatt i datterselskap/tilknyttet selskap, dersom det er sannsynlig at beløpet vil mottas. Ved utbytte som overstiger andel av tilbakeholdt resultat etter kjøpet representerer den overskytende del tilbakebetaling av investert kapital, og er fratrukket investeringens verdi i balansen.

Skatt

Skattekostnaden i resultatregnskapet omfatter både periodens betalbare skatt og endring i utsatt skatt. Utsatt skatt er beregnet med 22% på grunnlag av de midlertidige forskjeller som eksisterer mellom regnskapsmessige og skattemessige verdier, samt skattemessig underskudd til fremføring ved utgangen av regnskapsåret. Skatteøkende og skattereduserende midlertidige forskjeller som reverserer eller kan reversere i samme periode er utlignet og skattevirkningen er beregnet på nettogrunnlaget.

Selskapet har ikke endret regnskapsprinsipp fra 2020 til 2021.



Note 1 - Lønnskostnader etc

	2021	2020
Lønn	1 384 646	1 295 123
Arbeidsgiveravgift	194 294	180 277
Pensjonskostnader	73 438	73 605
Andre ytelser / Refusjoner	35 040	167 696
Sum	1 687 418	1 716 701

Note 2 - Antall årsverk

Selskapet har hatt 2 årsverk sysselsatt i regnskapsåret.

Note 3 - Obligatorisk tjenestepensjon

Virksomheten er pliktig til å ha tjenstepensjonsordning etter lov om obligatorisk tjenestepensjon. Gjeldende pensjonsordning oppfylder kravene etter loven.

Note 4 - Ytelser til ledende personer

	Lønn	Pensjonsforpliktelse	Annen godtgjørelse
Ytelser til daglig leder	818 538	0	60 826

Note 5 - Revisjon

	2021	2020
Revisjon	21 000	28 000
Andre tjenester	0	0
Sum godtgjørelse til revisor	21 000	28 000

Note 6 - Spesifikasjon av varige driftsmidler

	Driftsløsøre, inventar o.l
Anskaffelseskost 01.01.2021	169 572
Tilgang i året	0
Avgang i året	0
Anskaffelseskost 31.12.2021	169 572
Akk. av- og nedskr. 01.01.2021	(31 247)
Akkumulerte avskr. 31.12.2021	(69 353)
Balanseført verdi pr. 31.12.2021	100 219
Årets avskrivninger	(38 106)
Økonomisk levetid	3 - 5 år
Avskrivningsplan: Lineær	20 - 33,33 %

Note 7 - Bankinnskudd

I posten for bankinnskudd inngår egen konto for bundne skattetrekksmidler med kr 90 900. Skyldig skattetrekk er kr 53 996.



Note 8 - Kundefordringer

Kundefordringer er vurdert til pålydende, nedskrevet med forventet tap på fordringer. Det er ikke tapsført kundefordringer i løpet av 2021.

	2021	2020
Kundefordringer til pålydende	1 006 525	688 326
Avsatt til dekning av usikre fordringer	(50 000)	
Netto oppførte kundefordringer	956 525	688 326

Note 9 - Investering i Datterselskap

Foretaksnavn	Foretakssted	Eierandel/ stemmeandel	Selskapets egenkapital 31. desember 2021	Selskapets resultat for 2021
Wican Regnskap Fredrikstad AS	Fredrikstad	80 %	794 329	415 421
Wican Data AS	Fredrikstad	51 %	3 124 465	2 502 367
Wican Regnskap Service AS	Fredrikstad	100 %	325 657	- 83 530
Wican Marked AS	Fredrikstad	90 %	- 447 484	- 365 395

Følgende interne transaksjoner har funnet sted med og mellom datterselskaper 2021:

Spesifikasjon interne transaksjoner	Beløp
Wican Regnskap Fredrikstad AS	2 151 266
Wican Data AS	1 918 926
Wican Marked AS	213 558

Note 10 - Fordringer og gjeld

Mellomværende beslektede foretak

Type	2021	2020
Fordring WiCan Regnskap Fredrikstad AS	200 000	200 000
Fordring WiCan Data AS	918 000	1 147 500
Fordring WiCan Regnskap Service AS	543 200	125 000
Fordring WiCan Marked AS	392 926	216 262
Gjeld til WiCan Regnskap Fredrikstad AS	0	200 000
Gjeld til WiCan Data AS	389 003	889 003
Gjeld til WiCan ASP AS	1 000 000	600 000

Note 11 - Egenkapital

	Aksjekapital	Annen EK	Sum
Egenkapital 01.01.2021	1 150 000	2 041 225	3 191 225
Årets resultat		1 119 681	1 119 681
Egenkapital 31.12.2021	1 150 000	3 160 905	4 310 905

Note 12 - Aksjekapital og aksjonærer

Aksjeklasse	Antall aksjer	Pålydende	Bokført verdi
Ordinære aksjer	4 600	250,00	1 150 000,00
Sum	4 600		1 150 000,00

Aksjeeier	Antall aksjer	Eierandel	Aksjeklasse
Anonsen Invest AS	1 534	33,35%	Ordinære aksjer
BHW Invest AS	1 534	33,35%	Ordinære aksjer
TF Eiendom & Invest AS	1 532	33,30%	Ordinære aksjer
Totalt antall aksjer	4 600	100,00%	



Note 13 - Pantstillelser og garantier

Spesifikasjon	2021	2020
Gjeld til kredittinstitusjoner	11 875	0
Sum	11 875	0
Balanseført verdi av eiendeler pantsatt for egen gjeld	100 219	138 325
Balanseført verdi av kundefordringer pantsatt for egen gjeld	1 006 525	688 326

Det er pant i driftsmidler og enkle krav med kr 5 mill til Nordea.

Note 14 - Aksjeinnehav

Aksjeinnehav ledende personer

Tittel	Navn	Antall aksjer
Styremedlem/ daglig leder	Hans-Morten Anonsen v/Anonsen Invest AS	1 534
Styrets leder	Bent Hansen Widnes v/ BHW Invest AS	1 534

Note 15 - Skatt

Ordinært resultat før skattekostnad	2021 1 119 681	2020 745 591
+/- Permanente forskjeller	(1 084 460)	(765 783)
+/- Årets endring i midlertidige forskjeller	60 974	(2 668)
- Fremførbart underskudd / korreksjonsinntekt	(96 195)	
Årets skattegrunnlag	0	(22 860)
Skattekostnad i resultatregnskapet	0	0
Betalbar skatt i balansen	0	0

Note 16 - Midl. forskjeller - Utsatt skatt/skattefordel

Utsatt skatt/utsatt skattefordel i balansen avsettes på grunnlag av forskjeller mellom regnskapsmessige og skattemessige verdier i henhold til norsk regnskapsstandard for skatt. Midlertidige skatteøkende og skattereduserende forskjeller som kan utlignes er nettoført.

Midlertidige forskjeller knyttet til:	01.01.2021	31.12.2021	Endring
Anleggsmidler	2 668	(8 306)	10 974
Omløpsmidler	0	(50 000)	50 000
Skattemessig fremførbart underskudd	(158 443)	(62 248)	(96 195)
Netto forskjeller	(155 775)	(120 555)	(35 221)
Skattereduserende forskjeller som ikke kan utlignes	155 775	120 555	35 221
Sum midlertidige forskjeller	0	0	0
Utsatt skattefordel 31.12.21. basert på 22%	0	0	0

Ut fra forsiktighetshensyn balanseføres ikke utsatt skattefordel på kr 26 522



Note 17 - Fortsatt drift/ Hendelser etter balansedagen

Forutsetningen om fortsatt drift er til stede, og årsregnskapet for 2021 er satt opp under denne forutsetning.

Det er en rekke forhold i Norge og internasjonalt, som følge av spredning av koronavirus. Det er stor usikkerhet vedrørende hvordan denne ekstraordinære situasjonen vil påvirke selskapets forretningsdrift. Situasjonen følges opp av styret og ledelsen i samarbeid med øvrige ansatte og selskapets forbindelser.

På tidspunktet for avleggelse av årsregnskapet foreligger ikke informasjon som gir grunnlag for andre regnskapsmessige vurderinger og opplysninger enn de som er lagt til grunn i årsregnskapet



Til generalforsamlingen i Wican Holding AS

Uavhengig revisors beretning

Konklusjon

Vi har revidert Wican Holding AS` sitt årsregnskap som viser et overskudd på kr 1.119.681. Årsregnskapet består av balanse per 31. desember 2021 og resultatregnskap for regnskapsåret avsluttet per denne datoen og noter til årsregnskapet, herunder et sammendrag av viktige regnskapsprinsipper.

Etter vår mening

- oppfyller årsregnskapet gjeldende lovkrav
- gir årsregnskapet et rettviseende bilde av selskapets finansielle stilling per 31. desember 2021, og av dets resultat for regnskapsåret avsluttet per denne datoen i samsvar med regnskapslovens regler og god regnskapsskikk i Norge.


Grunnlag for konklusjonen

Vi har gjennomført revisjonen i samsvar med de internasjonale revisjonsstandardene International Standards of Auditing (ISA-ene). Våre oppgaver og plikter i henhold til disse standardene er beskrevet nedenfor under Revisors oppgaver og plikter ved revisjon av årsregnskapet. Vi er uavhengige av selskapet slik det kreves i lov, forskrift og International Code of Ethics for Professional Accountants utstedt av the International Ethics Standards Board for Accountants, og vi har overholdt våre øvrige etiske forpliktelser i samsvar med disse kravene. Innhentet revisjonsbevis er etter vår vurdering tilstrekkelig og hensiktsmessig som grunnlag for vår konklusjon.

Ledelsens ansvar

Ledelsen er ansvarlig for å utarbeide årsregnskapet i samsvar med lov og forskrifter, herunder for at det gir et rettviseende bilde i samsvar med regnskapslovens regler og god regnskapsskikk i Norge. Ledelsen er også ansvarlig for slik intern kontroll som den finner nødvendig for å kunne utarbeide et årsregnskap som ikke inneholder vesentlig feilinformasjon, verken som følge av misligheter eller utilsiktede feil.

Ved utarbeidelsen av årsregnskapet må ledelsen ta standpunkt til selskapets evne til fortsatt drift og opplyse om forhold av betydning for fortsatt drift. Forutsetningen om fortsatt drift skal legges til grunn for årsregnskapet så lenge det ikke er sannsynlig at virksomheten vil bli avvirket.



Revisors oppgaver og plikter

Vårt mål er å oppnå betryggende sikkerhet for at årsregnskapet som helhet ikke inneholder vesentlig feilinformasjon, verken som følge av misligheter eller utilsiktede feil, og å avgi en revisjonsberetning som inneholder vår konklusjon. Betryggende sikkerhet er en høy grad av sikkerhet, men ingen garanti for at en revisjon utført i samsvar med lov, forskrift og god revisjonsskikk i Norge, herunder ISA-ene, alltid vil avdekke vesentlig feilinformasjon som eksisterer. Feilinformasjon kan oppstå som følge av misligheter eller utilsiktede feil. Feilinformasjon blir vurdert som vesentlig dersom den enkeltvis eller samlet med rimelighet kan forventes å påvirke økonomiske beslutninger som brukerne foretar basert på årsregnskapet.

For videre beskrivelse av revisors oppgaver og plikter vises det til <https://revisorforeningen.no/revisjonsberetninger>

Fredrikstad, 4. april 2022

Øst-Revisjon AS

Org.nr. 921 595 336

Dokumentet er elektronisk godkjent

Elisabeth F. Dale

Statsautorisert revisor

Fredrikstad
Øst-Revisjon AS
Org nr 921 595 336
Kråkerøyveien 2 A
1671 Kråkerøy


Råde
Øst-Revisjon BFT AS
Org nr 918 493 794
Mosseveien 60
1640 Råde



Hjemmeside
ost-revisjon.com
Side 2 av 2



 BankID Signing
Hans Petter Arnesen
2022-03-30

 BankID Signing
Bert Espen Hansen Widnes
2022-03-30

 BankID Signing
Hans-Morten Anonsen
2022-03-30

Årøppgjør for 2021

WICAN HOLDING AS
1671 KRÅKERØY

Innhold

Resultatregnskap

Balanse

Noter

Revisjonsberetning



Resultatregnskap for 2021 WICAN HOLDING AS



	Note	2021	2020
Salgsinntekt		2 156 671	2 163 900
Sum driftsinntekter		2 156 671	2 163 900
Varekostnad		0	(33 887)
Lønnskostnad	1, 2, 3, 4	(1 687 417)	(1 716 702)
Avskrivning på varige driftsm. og immatr. eiendeler	6	(38 106)	(31 246)
Annen driftskostnad	5	(428 731)	(441 564)
Sum driftskostnader		(2 154 254)	(2 223 400)
Driftsresultat		2 417	(59 500)
Inntekt på investering i datter-/tilknyttet selskap		1 118 000	1 347 500
Annen renteinntekt		0	57
Annen finansinntekt		1 374	0
Sum finansinntekter		1 119 374	1 347 557
Nedskrivning av finansielle eiendeler		0	(450 000)
Annen rentekostnad		(693)	(333)
Annen finanskostnad		(1 417)	(92 135)
Sum finanskostnader		(2 110)	(542 467)
Netto finans		1 117 264	805 090
Ordinært resultat før skattekostnad		1 119 681	745 591
Ordinært resultat		1 119 681	745 591
Årsresultat		1 119 681	745 591
Overføringer			
Annen egenkapital		1 119 681	745 591
Sum		1 119 681	745 591



Balanse pr. 31. desember 2021 WICAN HOLDING AS



	Note	2021	2020
EIENDELER			
Anleggsmidler			
Varige driftsmidler			
Driftsløsøre, inventar, verktøy, kontormaskiner og lign.	6	100 219	138 325
Sum varige driftsmidler	13	100 219	138 325
Finansielle anleggsmidler			
Investeringer i datterselskap	9	2 526 811	2 526 811
Andre fordringer		1 000	6 562
Sum finansielle anleggsmidler		2 527 811	2 533 373
Sum anleggsmidler		2 628 030	2 671 698
Omløpsmidler			
Fordringer			
Kundefordringer	8, 13	956 525	688 326
Andre fordringer	13	151 929	107 760
Konsernfordringer	10, 13	2 054 126	1 688 762
Sum fordringer	13	3 162 580	2 484 848
Bankinnskudd, kontanter og lignende	7	400 973	345 101
Sum bankinnskudd, kontanter og lignende		400 973	345 101
Sum omløpsmidler		3 563 553	2 829 949
Sum eiendeler		6 191 583	5 501 647



Balanse pr. 31. desember 2021 WICAN HOLDING AS

 BankID Signing
Hans Petter Arnesen
2022-03-30

 BankID Signing
Bert Espen Hansen Widnes
2022-03-30

 BankID Signing
Hans-Morten Anonsen
2022-03-30

	Note	2021	2020
EGENKAPITAL OG GJELD			
Egenkapital			
Innskutt egenkapital			
Aksjekapital (4 600 aksjer à kr 250,00)	11, 12	1 150 000	1 150 000
Sum innskutt egenkapital		1 150 000	1 150 000
Opptjent egenkapital			
Annen egenkapital	11	3 160 905	2 041 225
Sum opptjent egenkapital		3 160 905	2 041 225
Sum egenkapital	11	4 310 905	3 191 225
Gjeld			
Kortsiktig gjeld			
Leverandørgjeld		183 577	244 730
Skyldige offentlige avgifter		145 755	235 527
Kortsiktig konserngjeld	10	1 389 003	1 689 003
Annen kortsiktig gjeld		162 342	141 162
Sum kortsiktig gjeld		1 880 677	2 310 422
Sum gjeld		1 880 677	2 310 422
Sum egenkapital og gjeld		6 191 582	5 501 646

I styret for WICAN HOLDING AS
Fredrikstad den 29.03.2022

Bert Espen Hansen Widnes
Styrets leder

Hans-Morten Anonsen
Styremedlem/Daglig leder

Hans Petter Arnesen
Styremedlem



Noter 2021 WICAN HOLDING AS



Regnskapsprinsipper

Årsregnskapet er satt opp i samsvar med regnskapsloven og god regnskapsskikk for små foretak.

Salgsinntekter

Inntektsføring ved salg av varer skjer på leveringstidspunktet. Tjenester inntektsføres etter hvert som de leveres.

Klassifisering og vurdering av balanseposter

Omløpsmidler og kortsiktig gjeld omfatter poster som knytter seg til varekretsløpet. For andre poster enn kundefordringer omfattes poster som forfaller til betaling innen ett år etter transaksjonsdagen. Anleggsmidler er eiendeler bestemt til varig eie og bruk. Langsiktig gjeld er gjeld som forfaller senere enn ett år etter transaksjonsdagen.

Omløpsmidler vurderes til laveste av anskaffelseskost og virkelig verdi. Kortsiktig gjeld balanseføres til nominelt beløp på etableringstidspunktet.

Anleggsmidler vurderes til anskaffelseskost. Varige anleggsmidler avskrives etter en fornuftig avskrivningsplan. Anleggsmidlene nedskrives til virkelig verdi ved verdifall som ikke forventes å være forbigående. Langsiktig gjeld med unntak av andre avsetninger balanseføres til nominelt beløp på etableringstidspunktet.

Fordringer

Kundefordringer og andre fordringer er oppført i balansen til pålydende etter fradrag for avsetning til forventet tap. Avsetning til tap gjøres på grunnlag av individuelle vurderinger av de enkelte fordringene. I tillegg gjøres det for øvrige kundefordringer en uspesifisert avsetning for å dekke antatt tap.

Varebeholdninger

Lager av innkjøpte varer er verdsatt til laveste av anskaffelseskost etter FIFO- prinsippet og virkelig verdi. Egentilvirkede ferdigvarer og varer under tilvirkning er vurdert til variabel tilvirkningskost. Det foretas nedskrivning for påregnelig ukurans.

Varige driftsmidler

Varige driftsmidler balanseføres og avskrives over driftsmidlenes levetid dersom de har antatt levetid over 3 år og har en kostpris som overstiger kr 15.000. Direkte vedlikehold av driftsmidler kostnadsføres løpende under driftskostnader, mens påkostninger eller forbedringer tillegges driftsmidlets kostpris og avskrives i takt med driftsmidlet.

Forøvrig er følgende regnskapsprinsipper anvendt:

FIFO-metoden for tilordning av anskaffelseskost for ombyttbare finansielle eiendeler, laveste verdis prinsipp for markedsbaserte finansielle omløpsmidler, forsikret pensjonsforpliktelse er ikke balanseført - kostnaden er lik premien, pensjonsforpliktelser knyttet til AFP-ordningen er ikke balanseført, leieavtaler er ikke balanseført, langsiktige tilvirkningskontrakter er inntektsført etter fullført kontrakt metoden, pengeposter i utenlandsk valuta er verdsatt til kursen ved regnskapsårets slutt og kostmetoden er benyttet for investeringer i datterselskap/tilknyttet selskap. Egne utgifter til forskning og utvikling og til utvikling av rettigheter er kostnadsført.

Utbytte er inntektsført samme år som det er avsatt i datterselskap/tilknyttet selskap, dersom det er sannsynlig at beløpet vil mottas. Ved utbytte som overstiger andel av tilbakeholdt resultat etter kjøpet representerer den overskytende del tilbakebetaling av investert kapital, og er fratrukket investeringens verdi i balansen.

Skatt

Skattekostnaden i resultatregnskapet omfatter både periodens betalbare skatt og endring i utsatt skatt. Utsatt skatt er beregnet med 22% på grunnlag av de midlertidige forskjeller som eksisterer mellom regnskapsmessige og skattemessige verdier, samt skattemessig underskudd til fremføring ved utgangen av regnskapsåret. Skatteøkende og skattereduserende midlertidige forskjeller som reverserer eller kan reversere i samme periode er utlignet og skattevirkningen er beregnet på netto grunnlaget.

Selskapet har ikke endret regnskapsprinsipp fra 2020 til 2021.



Note 1 - Lønnskostnader etc

	2021	2020
Lønn	1 384 646	1 295 123
Arbeidsgiveravgift	194 294	180 277
Pensjonskostnader	73 438	73 605
Andre ytelser / Refusjoner	35 040	167 696
Sum	1 687 418	1 716 701

 BankID Signing
Hans Petter Arnesen
2022-03-30

 BankID Signing
Bert Espen Hansen Widnes
2022-03-30

 BankID Signing
Hans-Morten Anonsen
2022-03-30

Note 2 - Antall årsverk

Selskapet har hatt 2 årsverk sysselsatt i regnskapsåret.

Note 3 - Obligatorisk tjenestepensjon

Virksomheten er pliktig til å ha tjenestepensjonsordning etter lov om obligatorisk tjenestepensjon. Gjeldende pensjonsordning oppfyller kravene etter loven.

Note 4 - Ytelser til ledende personer

	Lønn	Pensjonsforpliktelse	Annen godtgjørelse
Ytelser til daglig leder	818 538	0	60 826

Note 5 - Revisjon

	2021	2020
Revisjon	21 000	28 000
Andre tjenester	0	0
Sum godtgjørelse til revisor	21 000	28 000

Note 6 - Spesifikasjon av varige driftsmidler

	Driftsløsøre, inventar o.l
Anskaffelseskost 01.01.2021	169 572
Tilgang i året	0
Avgang i året	0
Anskaffelseskost 31.12.2021	169 572
Akk. av- og nedskr. 01.01.2021	(31 247)
Akkumulerte avskr. 31.12.2021	(69 353)
Balanseført verdi pr. 31.12.2021	100 219
Årets avskrivninger	(38 106)
Økonomisk levetid	3 - 5 år
Avskrivningsplan: Lineær	20 - 33,33 %

Note 7 - Bankinnskudd


I posten for bankinnskudd inngår egen konto for bundne skattetrekksmidler med kr 90 900. Skyldig skattetrekk er kr 53 996.





Note 8 - Kundefordringer

Kundefordringer er vurdert til pålydende, nedskrevet med forventet tap på fordringer. Det er ikke tatt kundefordringer i løpet av 2021.

	2021	2020
Kundefordringer til pålydende	1 006 525	688 326
Avsatt til dekning av usikre fordringer	(50 000)	
Netto oppførte kundefordringer	956 525	688 326

 BankID Signing
Hans Petter Arnesen
2022-03-30

 BankID Signing
Bert Espen Hansen Widnes
2022-03-30

 BankID Signing
Hans-Morten Anonsen
2022-03-30

Note 9 - Investering i Datterselskap

Foretaksnavn	Foretakssted	Eierandel/ Selskapets egenkapital		Selskapets resultat for 2021
		stemmeandel	31. desember 2021	
Wican Regnskap Fredrikstad AS	Fredrikstad	80 %	794 329	415 421
Wican Data AS	Fredrikstad	51 %	3 124 465	2 502 367
Wican Regnskap Service AS	Fredrikstad	100 %	325 657	- 83 530
Wican Marked AS	Fredrikstad	90 %	- 447 484	- 365 395

Følgende interne transaksjoner har funnet sted med og mellom datterselskaper 2021:

Spesifikasjon interne transaksjoner	Beløp
Wican Regnskap Fredrikstad AS	2 151 266
Wican Data AS	1 918 926
Wican Marked AS	213 558

Note 10 - Fordringer og gjeld

Mellomværende beslektede foretak

Type	2021	2020
Fordring WiCan Regnskap Fredrikstad AS	200 000	200 000
Fordring WiCan Data AS	918 000	1 147 500
Fordring WiCan Regnskap Service AS	543 200	125 000
Fordring WiCan Marked AS	392 926	216 262
Gjeld til WiCan Regnskap Fredrikstad AS	0	200 000
Gjeld til WiCan Data AS	389 003	889 003
Gjeld til WiCan ASP AS	1 000 000	600 000

Note 11 - Egenkapital

	Aksjekapital	Annen EK	Sum
Egenkapital 01.01.2021	1 150 000	2 041 225	3 191 225
Årets resultat		1 119 681	1 119 681
Egenkapital 31.12.2021	1 150 000	3 160 905	4 310 905

Note 12 - Aksjekapital og aksjonærer

Aksjeklasse	Antall aksjer	Pålydende	Bokført verdi
Ordinære aksjer	4 600	250,00	1 150 000,00
Sum	4 600		1 150 000,00

Aksjeeier	Antall aksjer	Eierandel	Aksjeklasse
Anonsen Invest AS	1 534	33,35%	Ordinære aksjer
BHW Invest AS	1 534	33,35%	Ordinære aksjer
TE Finans & Invest AS	1 532	33,35%	Ordinære aksjer



Totalt antall aksjer	4 600	100,00%
-----------------------------	--------------	----------------



Note 13 - Pantstillelser og garantier

Spesifikasjon	2021	2020
Gjeld til kredittinstitusjoner	11 875	0
Sum	11 875	0

Balanseført verdi av eiendeler pantsatt for egen gjeld	100 219	138 325
Balanseført verdi av kundefordringer pantsatt for egen gjeld	1 006 525	688 326

Det er pant i driftsmidler og enkle krav med kr 5 mill til Nordea.

Note 14 - Aksjeinnehav

Aksjeinnehav ledende personer

Tittel	Navn	Antall aksjer
Styremedlem/ daglig leder	Hans-Morten Anonsen v/Anonsen Invest AS	1 534
Styrets leder	Bent Hansen Widnes v/ BHW Invest AS	1 534

Note 15 - Skatt

Ordinært resultat før skattekostnad	1 119 681	745 591
+/- Permanente forskjeller	(1 084 460)	(765 783)
+/- Årets endring i midlertidige forskjeller	60 974	(2 668)
- Fremførbart underskudd / korreksjonsinntekt	(96 195)	
Årets skattegrunnlag	0	(22 860)
Skattekostnad i resultatregnskapet	0	0
Betalbar skatt i balansen	0	0

Note 16 - Midl. forskjeller - Utsatt skatt/skattefordel

Utsatt skatt/utsatt skattefordel i balansen avsettes på grunnlag av forskjeller mellom regnskapsmessige og skattemessige verdier i henhold til norsk regnskapsstandard for skatt. Midlertidige skatteøkende og skattereduserende forskjeller som kan utlignes er nettoført.

Midlertidige forskjeller knyttet til:	01.01.2021	31.12.2021	Endring
Anleggsmidler	2 668	(8 306)	10 974
Omløpsmidler	0	(50 000)	50 000
Skattemessig fremførbart underskudd	(158 443)	(62 248)	(96 195)
Netto forskjeller	(155 775)	(120 555)	(35 221)
Skattereduserende forskjeller som ikke kan utlignes	155 775	120 555	35 221
Sum midlertidige forskjeller	0	0	0
Utsatt skattefordel 31.12.21. basert på 22%	0	0	0

Ut fra forsiktighetshensyn balanseføres ikke utsatt skattefordel på kr 26 522



Note 17 - Fortsatt drift/ Hendelser etter balansedagen

Forutsetningen om fortsatt drift er til stede, og årsregnskapet for 2021 er satt opp under denne forutsetning.

Det er en rekke forhold i Norge og internasjonalt, som følge av spredning av koronavirus. Det er stor usikkerhet vedrørende hvordan denne ekstraordinære situasjonen vil påvirke selskapets forretningsdrift. Situasjonen følges opp av styret og ledelsen i samarbeid med øvrige ansatte og selskapets forbindelser.

På tidspunktet for avleggelse av årsregnskapet foreligger ikke informasjon som gir grunnlag for andre regnskapsmessige vurderinger og opplysninger enn de som er lagt til grunn i årsregnskapet

 BankID Signing
Hans Petter Arnesen
2022-03-30

 BankID Signing
Bert Espen Hansen Widnes
2022-03-30

 BankID Signing
Hans-Morten Anonsen
2022-03-30