



ÅRSREGNSKAPET FOR REGNSKAPSÅRET 2023 - GENERELL INFORMASJON

Enheten

Organisasjonsnummer: 928 080 889
Organisasjonsform: Aksjeselskap
Foretaksnavn: KGJ PARTNERSHIP VIII AS
Forretningsadresse: c/o Jebsen Asset Management AS
Henrik Ibsens gate 100
0255 OSLO

Regnskapsår

Årsregnskapets periode: 01.01.2023 - 31.12.2023

Konsern

Morselskap i konsern: Nei

Regnskapsregler

Regler for små foretak benyttet: Ja
Benyttet ved utarbeidelsen av årsregnskapet til selskapet: Forenklet IFRS

Årsregnskapet fastsatt av kompetent organ

Bekreftet av representant for selskapet: Halvor Lundevall
Dato for fastsettelse av årsregnskapet: 12.03.2024

Grunnlag for avgivelse

År 2023: Årsregnskapet er elektronisk innlevert
År 2022: Tall er hentet fra elektronisk innlevert årsregnskap fra 2023

Det er ikke krav til at årsregnskapet m.v. som sendes til Regnskapsregisteret er undertegnet. Kontrollen på at dette er utført ligger hos revisor/enhetens øverste organ. Sikkerheten ivaretas ved at innsender har rolle/rettighet for innsending av årsregnskapet via Altinn, og ved at det bekreftes at årsregnskapet er fastsatt av kompetent organ.

Brønnøysundregistrene, 27.04.2025



Resultatregnskap

Beløp i: NOK	Note	2023	2022
RESULTATREGNSKAP			
Inntekter			
Urealisert verdiendring finansielle investeringer		3 712 682	9 292 005
Sum inntekter	2	3 712 682	9 292 005
Kostnader			
Annen driftskostnad	3	4 901 654	843 799
Sum kostnader		4 901 654	843 799
Driftsresultat		-1 188 972	8 448 205
Finansinntekter og finanskostnader			
Annen renteinntekt		285 395	52 347
Valutagevinst (agio)		232 230	265 285
Sum finansinntekter		517 625	317 633
Annen rentekostnad			1 218 203
Valutatap (disagio)		399 400	1 012 680
Sum finanskostnader		399 400	2 230 883
Netto finans		118 225	-1 913 250
Ordinært resultat før skattekostnad		-1 070 748	6 534 955
Skattekostnad på resultat	4		
Ordinært resultat etter skattekostnad		-1 070 748	6 534 955
Årsresultat		-1 070 748	6 534 955
Årsresultat etter minoritetsinteresser		-1 070 748	6 534 955
Totalresultat		-1 070 748	6 534 955
Overføringer og disponeringer			
Avsatt til fond for urealiserte gevinster		3 712 682	9 292 005
Udekket tap		-4 783 429	-2 757 050
Sum overføringer og disponeringer		-1 070 748	6 534 955



Resultatregnskap

Beløp i: NOK	Note	2023	2022
---------------------	-------------	-------------	-------------



Balanse

Beløp i: NOK	Note	2023	2022
BALANSE - EIENDELER			
Anleggsmidler			
Immaterielle eiendeler			
Finansielle anleggsmidler			
Investeringer i aksjer og andeler	2	190 801 365	87 044 138
Sum finansielle anleggsmidler		190 801 365	87 044 138
Sum anleggsmidler		190 801 365	87 044 138
Omløpsmidler			
Varer			
Fordringer			
Andre kortsiktige fordringer			12 086 052
Sum fordringer			12 086 052
Bankinnskudd, kontanter og lignende			
Bankinnskudd, kontanter o.l.	5	35 364 648	8 208 445
Sum bankinnskudd, kontanter og lignende		35 364 648	8 208 445
Sum omløpsmidler		35 364 648	20 294 497
SUM EIENDELER		226 166 013	107 338 635
BALANSE - EGENKAPITAL OG GJELD			
Egenkapital			
Innskutt egenkapital			
Aksjekapital	6	22 080 000	10 080 000
Overkurs		198 720 000	90 720 000
Annen innskutt egenkapital		-98 195	-37 570
Sum innskutt egenkapital		220 701 805	100 762 430
Opptjent egenkapital			



Balanse

Beløp i: NOK	Note	2023	2022
Fond for urealiserte gevinster		13 004 686	9 292 005
Udekket tap		7 540 479	2 757 050
Sum opptjent egenkapital		5 464 208	6 534 955
Sum egenkapital	7	226 166 013	107 297 385
Sum langsiktig gjeld		0	0
Kortsiktig gjeld			
Leverandørgjeld			41 250
Annen kortsiktig gjeld	8		
Sum kortsiktig gjeld			41 250
Sum gjeld		0	41 250
SUM EGENKAPITAL OG GJELD		226 166 013	107 338 635



Brønnøysundregistrene

ÅRSREGNSKAP FOR REGNSKAPSÅRET 2023 - GENERELL INFORMASJON

Journalnummer: 2024 337831

Enheten

Organisasjonsnummer: 928 080 889
Organisasjonsform: Aksjeselskap
Foretaksnavn: KGJ PARTNERSHIP VIII AS
Forretningsadresse: c/o Jebsen Asset Management AS
Henrik Ibsens gate 100
0255 OSLO

Regnskapsår

Årsregnskapets periode: 01.01.2023 - 31.12.2023

Konsern

Morselskap i konsern: Nei

Regnskapsregler

Regler for små foretak benyttet: Ja
Benyttet ved utarbeidelsen av
årsregnskapet til selskapet: Forenklet IFRS

Årsregnskapet fastsatt av kompetent organ

Bekreftet av representant for selskapet: Halvor Lundevall
Dato for fastsettelse av årsregnskapet: 12.03.2024

Revisjon

Årsregnskapet er utarbeidet av ekstern
autorisert regnskapsfører: Ja
Ekstern autorisert regnskapsfører har i
løpet av regnskapsåret bistått ved den
løpende regnskapsføringen eller utført
andre tjenester for selskapet enn å
utarbeide årsregnskapet: Ja

Grunnlag for avgivelse

År 2023: Årsregnskap er elektronisk innlevert.
År 2022: Tall er hentet fra elektronisk innlevert årsregnskap fra 2023.

Det er ikke krav til at årsregnskapet m.v. som sendes til Regnskapsregisteret er undertegnet. Kontrollen på at dette er utført ligger hos revisor/enhetens øverste organ. Sikkerheten ivaretas ved at innsender har rolle/rettighet for innsending av årsregnskapet via Altinn, og ved at det bekreftes at årsregnskapet er fastsatt av kompetent organ.

Brønnøysundregistrene, 26.03.2024

Brønnøysundregistrene
Postadresse: Postboks 900, 8910 Brønnøysund
Telefon: 75 00 75 00
E-post: firmapost@brreg.no Internett: www.brreg.no
Organisasjonsnummer: 974 760 673



Organisasjonsnr: 928 080 889
KGJ PARTNERSHIP VIII AS

RESULTATREGNSKAP

Beløp i: NOK	Note	2023	2022
RESULTATREGNSKAP			
Inntekter			
Urealisert verdiendring			
finansielle investeringer		3 712 682	9 292 005
Sum inntekter	2	3 712 682	9 292 005
Kostnader			
Annen driftskostnad	3	4 901 654	843 799
Sum kostnader		4 901 654	843 799
Driftsresultat		-1 188 972	8 448 205
Finansinntekter og finanskostnader			
Annen renteinntekt		285 395	52 347
Valutagevinst (agio)		232 230	265 285
Sum finansinntekter		517 625	317 633
Annen rentekostnad			1 218 203
Valutatap (disagio)		399 400	1 012 680
Sum finanskostnader		399 400	2 230 883
Netto finans		118 225	-1 913 250
Ordinært resultat før skattekostnad			
Skattekostnad på resultat	4	-1 070 748	6 534 955
Ordinært resultat etter skattekostnad		-1 070 748	6 534 955
Årsresultat		-1 070 748	6 534 955
Årsresultat etter minoritetsinteresser		-1 070 748	6 534 955
Totalresultat		-1 070 748	6 534 955
Overføringer og disponeringer			
Avsatt til fond for urealiserte gevinster		3 712 682	9 292 005
Udekket tap		-4 783 429	-2 757 050
Sum overføringer og disponeringer		-1 070 748	6 534 955



Organisasjonsnr: 928 080 889
KGJ PARTNERSHIP VIII AS

BALANSE

Beløp i: NOK	Note	2023	2022
--------------	------	------	------

BALANSE - EIENDELER

Anleggsmidler Immaterielle eiendeler

Finansielle anleggsmidler

Investeringer i aksjer og andeler	2	190 801 365	87 044 138
Sum finansielle anleggsmidler		190 801 365	87 044 138
Sum anleggsmidler		190 801 365	87 044 138

Omløpsmidler Varer

Fordringer

Andre kortsiktige fordringer			12 086 052
Sum fordringer			12 086 052

Bankinnskudd, kontanter og lignende

Bankinnskudd, kontanter o. l.	5	35 364 648	8 208 445
Sum bankinnskudd, kontanter og lignende		35 364 648	8 208 445
Sum omløpsmidler		35 364 648	20 294 497

SUM EIENDELER		226 166 013	107 338 635
----------------------	--	--------------------	--------------------

BALANSE - EGENKAPITAL OG GJELD

Egenkapital

Innskutt egenkapital

Aksjekapital	6	22 080 000	10 080 000
Overkurs		198 720 000	90 720 000
Annen innskutt egenkapital		-98 195	-37 570
Sum innskutt egenkapital		220 701 805	100 762 430

Opptjent egenkapital

Fond for urealiserte gevinster		13 004 686	9 292 005
Udekket tap		7 540 479	2 757 050
Sum opptjent egenkapital		5 464 208	6 534 955

Sum egenkapital	7	226 166 013	107 297 385
-----------------	---	-------------	-------------



Sum langsiktig gjeld	0	0
Kortsiktig gjeld		
Leverandørgjeld		41 250
Annen kortsiktig gjeld	8	
Sum kortsiktig gjeld		41 250
Sum gjeld	0	41 250
SUM EGENKAPITAL OG GJELD	226 166 013	107 338 635



Organisasjonsnr: 928 080 889
KGJ PARTNERSHIP VIII AS

NOTEOPPLYSNINGER - SELSKAP - alle poster oppgitt i hele tall

Note

Antall årsverk i regnskapsåret
0.00

Sum Beløp

Balanseført verdi 31.12. Varige driftsmidler Immaterielle eiend.

Konsernregnskap

Morselskapet sitt navn

Forretningskontor for morselskapet

Begrunnelse for at datterselskap er utelatt fra konsolideringen

Samlet beløp - tilknyttet selskap Årets Fjorårets

Samlet beløp - foretak i samme konsern Årets Fjorårets

Samlet beløp - foretak i samme konsern Årets Fjorårets

Samlet beløp - felles kontrollert virksomhet Årets Fjorårets

Pantstillelse Beløp

Beholdning av egne aksjer Antall Pålydende Andel av aksjek.



Årsregnskap 2023

KGJ Partnership VIII AS

Resultatregnskap
Balanse
Kontantstrøm
Noter til regnskapet

Org.nr.: 928 080 889



Resultatregnskap

KGJ Partnership VIII AS

Beløp i NOK

Driftsinntekter og driftskostnader	Note	2023	2022
Driftsinntekter			
Urealisert verdiendring finansielle investeringer		3 712 682	9 292 005
Sum driftsinntekter	2	3 712 682	9 292 005
Driftskostnader			
Annen driftskostnad	3	-4 901 654	-843 799
Sum driftskostnader		-4 901 654	-843 799
Driftsresultat		-1 188 972	8 448 205
Finansinntekter og finanskostnader			
Renteinntekter		285 395	52 347
Valutagevinst (agio)		232 230	265 285
Rentekostnader		0	-1 218 203
Valutatap (disagio)		-399 400	-1 012 680
Resultat av finansposter		118 225	-1 913 250
Resultat før skattekostnad		-1 070 748	6 534 955
Skattekostnad på resultat	4	0	0
Årsresultat		-1 070 748	6 534 955
Overføringer			
Avsatt til fond for urealiserte gevinster		3 712 682	9 292 005
Overført til udekket tap		-4 783 429	-2 757 050
Sum overføringer		-1 070 748	6 534 955
Utvidet resultatregnskap			
Årets totalresultat		-1 070 748	6 534 955

KGJ Partnership VIII AS

Side 2



Balanse

KGJ Partnership VIII AS

Beløp i NOK

Eiendeler	Note	2023	2022
Anleggsmidler			
Finansielle eiendeler			
Investeringer i aksjer og andeler	2	190 801 365	87 044 138
Sum finansielle anleggsmidler		190 801 365	87 044 138
Sum anleggsmidler		190 801 365	87 044 138
Omløpsmidler			
Fordringer			
Andre kortsiktige fordringer		0	12 086 052
Sum fordringer		0	12 086 052
Bankinnskudd			
Bankinnskudd, kontanter o.l.	5	35 364 648	8 208 445
Sum bankinnskudd		35 364 648	8 208 445
Sum omløpsmidler		35 364 648	20 294 497
Sum eiendeler		226 166 013	107 338 635



Balanse

KGJ Partnership VIII AS

Beløp i NOK

Egenkapital og gjeld	Note	2023	2022
Egenkapital			
Innskutt egenkapital			
Aksjekapital	6	22 080 000	10 080 000
Overkurs		198 720 000	90 720 000
Annen innskutt egenkapital		-98 195	-37 570
Sum innskutt egenkapital		220 701 805	100 762 430
Opptjent egenkapital			
Fond for urealiserte gevinster		13 004 686	9 292 005
Udekket tap		-7 540 479	-2 757 050
Sum opptjent egenkapital		5 464 208	6 534 955
Sum egenkapital	7	226 166 013	107 297 385
Gjeld			
Kortsiktig gjeld			
Leverandørgjeld		0	41 250
Sum kortsiktig gjeld		0	41 250
Sum gjeld		0	41 250
Sum egenkapital og gjeld		226 166 013	107 338 635

05.03.2024

Styret i KGJ Partnership VIII AS

Tore Haakon Eilertsen
styremedlem

Gunnar Torsnes
styremedlem

Gunnar Rydning
styremedlem

Alexandra Nini Ford Jebsen
styreleder



Indirekte kontantstrøm

KGJ Partnership VIII AS

Beløp i NOK

	2023	2022
Kontantstrømmer fra operasjonelle aktiviteter		
Resultat før skattekostnad	-1 070 748	6 534 955
+/- Urealisert verdiendring av investeringer vurdert til virkelig verdi	-3 712 682	-9 292 005
+/- Endring i leverandørgjeld	-41 250	41 250
+/- Endringer i andre kortsiktige fordringer	12 086 052	-12 086 052
= Netto kontantstrøm fra operasjonelle aktiviteter	7 261 373	-14 801 852
Kontantstrømmer fra investeringsaktiviteter		
- Kapitalinnkallinger fra finansielle investeringer	-100 044 545	-77 752 133
= Netto kontantstrøm fra investeringsaktiviteter	-100 044 545	-77 752 133
Kontantstrømmer fra finansieringsaktiviteter		
+ Innbetalinger av egenkapital	119 939 375	100 762 430
= Netto kontantstrøm fra finansieringsaktiviteter	119 939 375	100 762 430
= Netto endring i kontanter og kontantekvivalenter	27 156 203	8 208 445
+ Beh. av kont. og kontantekvivalenter ved per. begynnelse	8 208 445	0
= Beh. av kont. og kontantekvivalenter ved per. slutt	35 364 648	8 208 445



Noter til årsregnskapet 2023

KGJ Partnership VIII AS

Note 1 - Regnskapsprinsipper

Årsregnskapet er avlagt i henhold til regnskapsloven § 3-9 og Forskrift om forenklet IFRS fastsatt av Finansdepartementet 21. januar 2008, sist endret 7. februar 2022. Dette innebærer i hovedsak at innregning og måling følger internasjonale regnskapsstandarder (IFRS) og presentasjon og noteopplysninger er i henhold til norsk regnskapslov og god regnskapsskikk.

1.1 Forenklet IFRS

I de regnskapsperioder det er aktuelt anvender Selskapet følgende avvik fra presentasjons-, innregnings- og vurderingsreglene i IFRS:

- IAS 10 nr. 12 og 13 fravikes slik at et eventuelt utbytte regnskapsføres i samsvar med regnskapslovens bestemmelser.

1.2 Grunnlag for utarbeidelse av årsregnskapet

Selskapsregnskapet legger til grunn prinsippene i historisk kost regnskap, med unntak av følgende regnskapsposter:

- Investeringer i finansielle instrumenter, som i oppstilling over finansiell stilling føres til virkelig verdi. Regnskapsperiodens endring i urealiserte verdiendringer - d.v.s. forskjellen mellom kostverdi og virkelig verdi - føres i resultatet som driftsinntekter/-kostnader knyttet til finansielle eiendeler.
- Se også punkt 1.3 vedrørende valuta.

1.3 Valuta

Løpende transaksjoner i utenlandsk valuta omregnes til kursen på transaksjonstidspunktet. *Balanseposter ved regnskapsperiodens slutt:* (1) pengeposter i utenlandsk valuta omregnes til presentasjonsvalutaen ved å benytte balansedagens kurs, (2) ikke-pengeposter som måles til virkelig verdi uttrykt i utenlandsk valuta, omregnes til presentasjonsvalutaen ved å benytte balansedagens kurs. Valutakursjusteringer resultatføres løpende i regnskapsperioden og ved regnskapsperiodens slutt som finanspost.

1.4 Inntekter

Driftsinntekter er urealiserte verdiendringer, realiserte gevinster og utdelinger opptjent i eiertid fra finansielle eiendeler. Realiserte gevinster og tap resultatføres på realisasjonstidspunktet. Da virkelige verdi er lagt til grunn for verdivurderingen, blir urealiserte verdiendringer på balansedagen resultatført umiddelbart.

1.5 Bruk av estimat

Selskapets ledelse benytter i relevante tilfeller estimater og forutsetninger i fastsettelsen av eiendeler, gjeld, inntekter, kostnader og opplysning om potensielle forpliktelser. Dette gjelder særlig vurderinger av poster som utsatt skattefordel - og fastsettelse av virkelig verdi på finansielle instrumenter hvor det ikke eksisterer observerbare markedspriser. Fremtidige hendelser kan medføre at grunnlaget for slike estimater endrer seg. Estimater og de underliggende forutsetningene vurderes løpende. Endringer i regnskapsmessige estimater regnskapsføres i den perioden endringene oppstår. Hvis endringene også gjelder fremtidige perioder fordeles effekten over inneværende og fremtidige perioder.



Noter til årsregnskapet 2023

KGJ Partnership VIII AS

Note 1 - Regnskapsprinsipper - fortsetter

1.6 Investeringer i finansielle instrumenter

I Klassifisering

I overensstemmelse med IFRS 9, Finansielle instrumenter, klassifiseres investeringer i finansielle instrumenter innenfor virkeområdet til IFRS 9 i følgende kategori: *Virkelig verdi med verdiendringer over resultatet*. IFRS 9 omhandler innregning, klassifisering og måling, tapsavsetning, fraregning og sikringsbokføring.

Kategorien finansielle eiendeler og forpliktelser til Virkelig verdi med verdiendringer over totalresultatet er inndelt i følgende underkategorier:

Finansielle instrumenter som er utpekt til Virkelig verdi med verdiendringer over resultatet: Denne kategorien inkluderer egenkapitalinstrumenter og gjeldsinstrumenter som ikke er holdt for handelsformål. Dette er finansielle instrumenter som blir styrt og vurdert ut ifra en virkelig verdi betraktning. Denne kategorien inkluderer egenkapital instrumenter som er Private Equity fond.

II Innregning

Selskapet innregner finansielle eiendeler og forpliktelser når og bare når Selskapet blir kontraktmessig part til instrumentet.

1.7 Virkelig verdi

Virkelig verdi er den verdi en eiendel kan bli overdratt til eller solgt for mellom to uavhengige parter. For alle andre instrumenter som ikke er handlet i et aktivt marked, er virkelig verdi fastsatt ved bruk av IPEV* retningslinjer eller andre aksepterte verdsettelsesmetoder.

* *International Private Equity and Venture Capital Evaluation - Private Equity industriens europeiske bransjeorganisasjon.*

1.8 Inntektsskatt

Skattekostnad oppført i oppstilling over resultat består av betalbar skatt, endring i utsatt skatt og kildeskatt betalt til andre skattejurisdiksjoner. Utsatt skatt/skattefordel er beregnet på alle forskjeller mellom regnskapsmessig og skattemessig verdi på eiendeler og gjeld.

Utsatt skattefordel regnskapsføres når det er sannsynlig at Selskapet vil ha tilstrekkelige skattemessige overskudd i senere perioder til å nyttiggjøre seg skattefordelen. Selskapet regnskapsfører tidligere ikke regnskapsført utsatt skattefordel i den grad det har blitt sannsynlig at Selskapet kan benytte seg av den utsatte skattefordelen. Likeledes vil Selskapet redusere utsatt skattefordel i den grad Selskapet ikke lenger anser det som sannsynlig at det kan nyttiggjøre seg av den utsatte skattefordelen.



Noter til årsregnskapet 2023

KGJ Partnership VIII AS

Note 1 - Regnskapsprinsipper (1.8 Inntektsskatt) - fortsetter

Utsatt skatt og utsatt skattefordel måles basert på skattesatser (og skatteregler) som er vedtatt - eller i hovedsak vedtatt innen slutten av rapporteringsperioden - knyttet til postene hvor den midlertidige forskjellen har oppstått.

Utsatt skatt og utsatt skattefordel føres opp til nominell verdi og klassifiseres som immateriell eiendel (anleggsmiddel) eller langsiktig forpliktelse i oppstilling over finansiell stilling.

Betalbar skatt og utsatt skatt regnskapsføres direkte mot egenkapitalen i den grad skattepostene relaterer seg til egenkapitaltransaksjoner.

1.9 Bankinnskudd, kontanter og lignende

Bankinnskudd, kontanter og lignende inneholder Selskapets bankbeholdning. I kontantstrømoppstillingen vil en eventuell kassakreditt fratrekkes det totale bankinnskuddet.

1.10 Egenkapital

Transaksjonskostnader direkte knyttet til en egenkapitaltransaksjon vil bli regnskapsført direkte mot egenkapitalen etter fradrag for skatt.

1.11 Avsetninger

En avsetning regnskapsføres når (1) Selskapet har en forpliktelse (rettslig eller selvpålagt) som følge av en tidligere hendelse - (2) det er sannsynlig (mer sannsynlig enn ikke) at det vil skje et økonomisk oppgjør som følge av denne forpliktelsen og - (3) beløpets størrelse kan måles pålitelig.

Hvis effekten er betydelig beregnes avsetningen ved å neddiskontere forventede fremtidige kontantstrømmer med en diskonteringsrente før skatt som reflekterer markedets prissetting av tidsverdien av penger og - hvis relevant - risikoer spesifikt knyttet til forpliktelsen.

1.12 Betingede forpliktelser og eiendeler

Betingede forpliktelser regnskapsføres ikke i oppstillingen over totalresultatet. Det opplyses om vesentlige betingede forpliktelser med unntak av betingede forpliktelser hvor sannsynligheten for forpliktelsen er lav.

En betinget eiendel regnskapsføres ikke i årsregnskapet, men opplyses om dersom det foreligger en viss sannsynlighet for at en fordel vil tilflyte Selskapet.

1.13 Hendelser etter balansedagen

Ny informasjon etter balansedagen om Selskapets finansielle stilling på balansedagen tas hensyn til i det endelige årsregnskapet. Hendelser etter balansedagen som ikke påvirker Selskapets finansielle stilling på balansedagen, men som vil påvirke Selskapets finansielle stilling i fremtiden, er opplyst om dersom dette er vesentlig.



Noter til årsregnskapet 2023

KGJ Partnership VIII AS

Note 1 - Regnskapsprinsipper - fortsetter

1.14 Kontantstrømoppstilling

Kontantstrømoppstillingen viser kontantstrømmene i regnskapsåret fordelt på drifts-, investerings -og finansieringsaktiviteter, netto endringer for året i kontanter samt kontantbeholdning ved begynnelsen og slutten av året.

Kontanteffekten ved kjøp og salg av investeringsobjekter vises separat under kontantstrømmer fra investeringsaktiviteter. I kontantstrømoppstillingen er kontantstrømmer tilknyttet erverv av finansielle eiendeler ført fra dato for oppkjøp, mens kontantstrømmer vedrørende salg av finansielle eiendeler er ført frem til salgsdato.

(a) Kontantstrøm fra driftsaktiviteter: Kontantstrøm fra driftsaktiviteter er beregnet som netto driftsoverskudd/underskudd for året, justert for driftsposter uten kontanteffekt.

(b) Kontantstrøm fra investeringsaktiviteter: Kontantstrøm fra investeringsaktiviteter består av betalinger i forbindelse med kjøp og salg av finansielle eiendeler, mottatte distribusjoner fra finansielle eiendeler og mottatte renter.

(c) Kontantstrøm fra finansieringsaktiviteter: Kontantstrøm fra finansieringsaktiviteter består av innbetalinger mottatt fra partnere og distribusjoner utbetalt til partnere.



Noter til årsregnskapet 2023

KGJ Partnership VIII AS

Note 2 - Finansielle investeringer

2.1 Kapitalforpliktelse

	Bokført kostpris 31.12.2023 NOK	Kommitert kapital NOK	Ikke innkalt kapital NOK	Markedsverdi 31.12.2023 NOK
Investeringer				
Horizon Capital II	33 605 431	63 150 839	29 545 409	44 217 797
Webster CVM Co-Investment	14 232 860	14 508 678	275 816	14 641 468
Webster Equity Partners V	80 897 083	101 858 083	20 961 000	86 955 826
CD&R XII	0	122 400 000	122 400 000	0
Francisco Partners Agility III	0	30 600 000	30 600 000	0
Francisco Partners VII	842 250	102 077 250	101 235 000	765 000
DBAG Expansion Capital Fund IV	48 219 055	68 576 444	20 357 388	44 221 274
Sum investeringer i NOK	177 796 679	503 171 294	325 374 613	190 801 365

		Innkalt kapital 31.12.2023 i valuta	Kommitert kapital i valuta	Ikke innkalt kapital i valuta	Markedsverdi 31.12.2023 i valuta
Investeringer	Valuta				
Horizon Capital II	GBP	2 728 307	5 000 000	2 271 693	3 399 826
Webster CVM Co-Investment	USD	1 393 377	1 420 418	27 041	1 435 438
Webster Equity Partners V	USD	7 945 000	10 000 000	2 055 000	8 525 081
CD&R XII	USD	0	12 000 000	12 000 000	0
Francisco Partners Agility III	USD	0	3 000 000	3 000 000	0
Francisco Partners VII	USD	75 000	10 000 000	9 925 000	75 000
DBAG Expansion Capital Fund IV	EUR	4 197 105	6 000 000	1 802 895	3 916 333

Virkelig verdi er basert på underliggende fondsrapportering pr Q3 2023 og er justert for kapitalinnkallinger, kapitalutbetalinger og eventuelt andre vesentlige forhold i perioden frem til balansedagen.

Ikke innkalt kapital i utenlandsk valuta er omregnet til norske kroner ved å benytte valutakurs per balansedagen.

Bokført kostpris er innbetalt kapital/kjøpesum med fradrag for tilbakebetaling/distribusjon av innbetalt kapital.

2.2 Virkelig verdi

Selskapet klassifiserer virkelig verdi målinger ved å bruke et virkelig verdi hierarki med følgende nivåer:

Nivå 1: Input er noterte priser (ujusterte) i aktive markeder for identiske eiendeler eller forpliktelser.

Nivå 2: Input er annet enn noterte priser inkludert i Nivå 1 som er observerbare for eiendelen eller forpliktelsen, enten direkte (dvs. som priser) eller indirekte (dvs. utledet fra priser).

Nivå 3: Input for eiendelen eller forpliktelsen som ikke basert på observerbare markedsdata (ikke observerbar input).



Noter til årsregnskapet 2023

KGJ Partnership VIII AS

Note 2 - Finansielle investeringer - Fortsetter

Når virkelig verdi av noterte egenkapital- og gjeldsinstrumenter er basert på observerbare kvoterte markedspriser, uten fradrag for transaksjonskostnader, er instrumentet klassifisert i nivå 1. For alle andre instrumenter er virkelig verdi fastsatt ved bruk av verdsettelsesteknikker. Selskapet har investeringer i Private Equity fond som ikke omsettes i et aktivt marked. Verdsettelsen av andelene er gjort etter gjeldende bransjestandard, og kan være gjort av fondene selv eller av tredje part. Avhengig av klassifisering av underliggende instrumenter og foretatte justeringer blir slike investeringer klassifisert som nivå 2 eller nivå 3. For Selskapet faller alle investeringer inn under Nivå 3.

2.3 Verdifastsettelse per 31. desember 2023

	Nivå 1	Nivå 2	Nivå 3	Totalt
Investeringer			190 801 365	190 801 365
Sum			190 801 365	190 801 365

I løpet av rapporteringsperioden var det ingen endring i måling av virkelig verdi som medførte overføringer mellom Nivå 1 og Nivå 2, og ingen overføringer inn og ut av Nivå 3.

Oversikt over endringer i virkelig verdi	2023	2022
Virkelig verdi pr. 31.12.2022	87 044 138	0
Kapitalinnbetalinger	100 044 545	77 752 133
Årets urealiserte verdieendring	3 712 682	9 292 005
Virkelig verdi pr. 31.12.2023	190 801 364	87 044 138

Spesifikasjon av gevinst/tap på investeringer i finansielle instrumenter	2023	2022
Urealisert verdiendring	3 712 682	9 292 005
Sum resultat	3 712 682	9 292 005

2.4 Risikoeksponering

Selskapet er et investeringsselskap for investeringer i Private Equity fond. Som fondsinvestor har Selskapet liten eller ingen påvirkning på forvaltningen av de underliggende porteføljeselskapene i de respektive Private Equity fondene som Selskapet har eierandeler i. Den viktigste risikostyringen ligger i seleksjonsprosessene som leder fram til investeringsbeslutninger. Porteføljen er diversifisert både geografisk, industrielt og i forhold til valuta. Dette vil redusere den overordnede risikoen i Selskapet.

Selskapet følger opp den kvartalsvise rapporteringen fra Private Equity fondene og andre forhold som gjelder fondene eller deres underliggende selskaper.



Noter til årsregnskapet 2023

KGJ Partnership VIII AS

Note 3 - Lønnskostnader, antall ansatte, godtgjørelser, lån til ansatte m.m.

Lønn og ansatte

Selskapet har ingen ansatte.

Pensjonsforpliktelser

Ettersom Selskapet ikke har ansatte er det ikke pliktig til å ha pensjonsordninger.

Godtgjørelser

Det er ikke utbetalt godtgjørelser til styrets leder eller styremedlemmer.

Forpliktelser

Selskapet har ingen forpliktelser overfor styret ved opphør av verv.

Lån og garantistillelser

Selskapet har ikke ytt lån eller garantistillelser.

Revisor

Fordelt på tjenestetype (inkl merverdiavgift):	14.09.2021-31.12.2023	2022
Lovpålagt revisjon	63 629	41 250
Andre konsulent- / attestasjonstjenester	60 625	37 570
Sum honorar til revisor	124 254	78 820

Honorar til revisor på NOK 60 625 i forbindelse med kapitalforhøyelse i Selskapet er ført direkte mot annen innskutt egenkapital.



Noter til årsregnskapet 2023

KGJ Partnership VIII AS

Note 4 - Skatt

	01.01.2023	14.09.2021	
	-31.12.2023	-31.12.2022	
Grunnlag for betalbar skatt			
Totalresultat før skattekostnad	-1 070 748	6 534 955	
Permanente forskjeller:			
- Tilbakeføring av urealisert verdiendring investeringer	-3 712 682	-9 292 005	
- 3% tilbakeføring av inntekter innenfor fritaksmetoden	0	0	
- Skattepliktig inntekt fra selskap med deltakerfastsetting	0	0	
+ Ikke fradragsberettiget transaksjonskostnader	0	240 000	
- Andre poster (emisjonskostnader)	-60 625	-37 570	
Grunnlag for årets skattekostnad	-4 844 054	-2 554 620	
Endring i midlertidige forskjeller / overført underskudd til fremføring	4 844 054	2 554 620	
Grunnlag for betalbar skatt i resultatregnskapet	0	0	
Anvendelse av fremførbart underskudd, samt mottatt/avgitt konsernbidrag	0	0	
Skattepliktig inntekt	0	0	
Fordeling av skattekostnaden	2023	2022	
Betalbar skatt (22%)	0	0	
Endring i utsatt skatt	0	0	
Skattekostnad	0	0	
Spesifikasjon av midlertidige forskjeller	2023	2022	Endring
Investeringer	0	0	0
Underskudd til fremføring	-7 398 674	-2 554 620	-4 844 054
Sum midlertidige forskjeller	-7 398 674	-2 554 620	-4 844 054
Beregnet utsatt skatt (+) / skattefordel (-), 22%	-1 627 708	-562 016	-1 065 692
Nedvurdering av utsatt skattefordel	1 627 708	562 016	1 065 692
Utsatt skatt (+) / skattefordel (-) i balansen	0	0	0

Selskapet balansefører ikke utsatt skattefordel, da Selskapets inntekter antas å være skattefrie.

Note 5 - Bundne midler

Selskapet har ingen bundne midler.



Noter til årsregnskapet 2023

KGJ Partnership VIII AS

Note 6 - Antall aksjer, aksjeeiere m.v.

Aksjekapital i Selskapet ved utgangen av året	Antall	Pålydende	Bokført
Ordinære aksjer	2 208 000	10,00	22 080 000

Oversikt over aksjonærene i Selskapet pr 31.12.2023	Antall	Eierandel
KGJ Capital AS	690 000	31,25 %
Trond Mohn Stiftelse	230 000	10,42 %
Garmar AS	161 000	7,29 %
Dnv Pensjonskasse	138 000	6,25 %
Lunar Invest AS	117 300	5,31 %
Ugland Kapital AS	115 000	5,21 %
Sparebankstiftelsen Sparebanken Vest	115 000	5,21 %
Redningsselskapet	73 600	3,33 %
CM Kapital AS	57 500	2,60 %
Acadia Holding AS	46 000	2,08 %
Skagenkaien Holding AS	46 000	2,08 %
LGJ Invest AS	46 000	2,08 %
THK Equity AS	46 000	2,08 %
Wieco AS	46 000	2,08 %
Thoca Invest AS	36 800	1,67 %
Evestor AS	36 800	1,67 %
Hodne Invest AS	32 200	1,46 %
Bonita Ii AS	11 500	0,52 %
Bonita Iii AS	11 500	0,52 %
EA Kapital AS	23 000	1,04 %
Meran AS	23 000	1,04 %
Nilman Holding AS	18 400	0,83 %
Mowitz Holding AS	18 400	0,83 %
Nettuno Capital AS	18 400	0,83 %
Niga AS	13 800	0,63 %
Golden West Shipping Co AS	9 200	0,42 %
Fermin AS	9 200	0,42 %
Cama AS	9 200	0,42 %
Fairway Financial Services BV	9 200	0,42 %
Sum	2 208 000	100,00%

Selskapets styremedlemmer er direkte eller indirekte eiere, eller representerer en eller flere av aksjonærene nevnt over.



Noter til årsregnskapet 2023

KGJ Partnership VIII AS

Note 7 - Egenkapital

	Aksjekapital	Overkurs	Fond for urealiserte gevinster	Udekket tap	Sum
Egenkapital pr 01.01.2023	10 080 000	90 682 430	9 292 005	-2 757 050	107 297 385
Emisjon GF 30.01.2023	2 880 000	25 920 000	0	0	28 800 000
Emisjon GF 14.06.2023	2 880 000	25 920 000	0	0	28 800 000
Emisjon GF 16.08.2023	3 360 000	30 240 000	0	0	33 600 000
Emisjon GF 31.10.2023	2 880 000	25 920 000	0	0	28 800 000
Emisjonskostnader	0	- 60 625	0	0	-60 625
Årets resultat	0	0	3 712 682	-4 783 429	-1 070 746
Egenkapital pr 31.12.2023	22 080 000	198 621 805	13 004 686	-7 540 479	226 166 014

Note 8 - Tilknyttet selskap, m.v.

I henhold til aksjeloven inngår Selskapet i et konsernforhold med sitt morselskap KGJ Capital AS, da KGJ Capital AS eier 31,3 % av Selskapets aksjer samt har rett til å utpeke flertallet av styremedlemmene i Selskapet. KGJ Capital AS er et heleid datterselskap av KGJ Investment Holding Limited, som igjen er eid av Kristian Gerhard Jebsen Group Limited. Kristian Gerhard Jebsen Group Limited er kontrollert av Hans Peter Jebsen.



GENERALFORSAMLINGS PROTOKOLL FOR KGJ PARTNERSHIP VIII AS

Den 12. mars 2024 ble det holdt ordinær generalforsamling i KGJ Partnership VIII AS ("Selskapet") på Selskapets kontor i Henrik Ibsens gate 100 i Oslo.

Til stede var

Aksjonær	Antall aksjer	Representant
KGJ Capital AS	690 000	Alexandra Jebsen
Trond Mohn forskningsstiftelse	230 000	Alexandra Jebsen ved fullmakt
Garmar AS	161 000	Alexandra Jebsen ved fullmakt
DNV Pensjonskasse	138 000	Alexandra Jebsen ved fullmakt
Lunar Invest AS	117 300	Halvor Lundevall
CM Kapital AS	57 500	Alexandra Jebsen ved fullmakt
Acadia Holding AS	46 000	Alexandra Jebsen ved fullmakt
THK Equity AS	46 000	Alexandra Jebsen ved fullmakt
Skagenkaien Holding AS	46 000	Alexandra Jebsen ved fullmakt
LGJ Invest AS	46 000	Alexandra Jebsen ved fullmakt
Thoca Invest AS	36 800	Alexandra Jebsen ved fullmakt
EA Kapital AS	23 000	Alexandra Jebsen ved fullmakt
Niga AS	13 800	Alexandra Jebsen ved fullmakt
Bonita II AS	11 500	Alexandra Jebsen ved fullmakt
Golden West Shipping Co AS	9 200	Alexandra Jebsen ved fullmakt
Fermin AS	9 200	Alexandra Jebsen ved fullmakt
Cama AS	9 200	Alexandra Jebsen ved fullmakt
Fairway Financial Services BV	9 200	Alexandra Jebsen ved fullmakt
Totalt	1 699 700	

Dermed var 77,0 % av aksjer og stemmer representert.

1 ÅPNING AV GENERALFORSAMLINGEN

Generalforsamlingen ble åpnet av styrets leder, Alexandra Jebsen.

2 VALG AV MØTELEDER

Alexandra Jebsen ble valgt til møteleder.

3 GODKJENNELSE AV INNKALLING OG DAGSORDEN

Møtelederen reiste spørsmål om det var bemerkninger til innkallingen eller dagsordenen. Da det ikke var noen innvendinger, ble innkallingen og dagsordenen ansett som godkjent. Møtelederen erklærte generalforsamlingen som lovlig satt.



4 VALG AV PERSON TIL Å MEDUNDERTEGNE PROTOKOLLEN

Halvor Lundevall ble valgt til å undertegne protokollen sammen med møtelederen.

5 GODKJENNELSE AV REGNSKAP FOR 2023

Aksjonærene hadde fått tilsendt regnskap for 2023 inkludert resultatregnskap, balanse og noter til regnskapet samt revisors beretning.

Regnskapet for 2023 ble presentert. Årets resultat utgjorde NOK (1 070 748). Egenkapitalen utgjorde NOK 226 166 013 per 31. desember 2023. Selskapet har ingen gjeld. Det ble referert til at selskapet hadde mottatt en ren beretning fra selskapets revisor PricewaterhouseCoopers AS.

Resultatregnskap og balanse med noter, samt revisors beretning for 2023 ble godkjent.

6 GODKJENNELSE AV REVISORS HONORAR

Generalforsamlingen godkjente revisors honorar som fastsettes etter faktura.

7 VALG AV REVISOR

PricewaterhouseCoopers AS ble gjenvalgt som selskapets revisor.

8 VALG AV STYRE

Alexandra Jebsen stilte til gjenvalg og ble valgt til styret.

Styret består etter dette av Alexandra Jebsen (styreleder), Gunnar Torsnes, Tore Eilertsen og Gunnar Rydning.

9 FULLMAKT TIL STYRET FOR Å ØKE AKSJEKAPITALEN

Styret har foreslått at generalforsamlingen vedtar en styrefullmakt til å gjennomføre kapitalforhøyelser i Selskapet. Hensikten med en slik fullmakt er å forenkle den administrative oppfølgingen ved kapitaltilførsler.

Generalforsamlingen fattet følgende vedtak:

- 1) I henhold til aksjeloven § 10-14 gis styret fullmakt til å forhøye Selskapets aksjekapital med inntil NOK 11 040 000 gjennom utstedelse av maksimalt 1 104 000 aksjer, hver pålydende NOK 10,-.
- 2) Pris per aksje som utstedes under fullmakten skal være NOK 100,-.
- 3) Utstedelse av aksjer under fullmakten gjennomføres i henhold til tegningsavtalene («Subscription Agreement KGJ Partnership VIII AS») som også innebærer at aksjonærenes fortrinnsrett, jfr aksjeloven § 10-4, ikke kan fravikes.
- 4) Fullmakten omfatter ikke kapitalforhøyelse mot innskudd i andre eiendeler enn penger eller rett til å pådra selskapet særlige plikter, jfr. aksjeloven § 10-2, og omfatter ikke beslutning om fusjon, jfr. aksjeloven § 13-5.
- 5) Styret skal endre selskapets vedtekter for å gjenspeile kapitalutvidelsen og endring av antall aksjer.
- 6) Fullmakten gjelder til neste ordinære generalforsamling.



Aksjonærene, gjennom tegningsdokumentene, har allerede gitt Jebsen Asset Management fullmakt til å tegne aksjer på vegne av aksjonærene. Fullmakten til å tegne aksjer vil også gjelde ved utstedelse av aksjer under den foreslåtte styrefullmakten beskrevet ovenfor.

* * *

Samtlige beslutninger var enstemmige. Mer forelå ikke til behandling.
Generalforsamlingen ble deretter hevet.

Oslo, 12. mars 2024

Alexandra Jebsen

Alexandra Jebsen (Mar 12, 2024 14:05 GMT+1)

Alexandra Jebsen

Halvor Lundevall

Halvor Lundevall









KGJP VIII GF protokoll 2024 03 12

Final Audit Report

2024-03-12

Created:	2024-03-12
By:	Halvor Lundevall (hl@jebseenassets.no)
Status:	Signed
Transaction ID:	CBJCHBCAABAAv3TrEhJMC7FnzgU7Tz4tbyzMPQB7aap

"KGJP VIII GF protokoll 2024 03 12" History

-  Document created by Halvor Lundevall (hl@jebseenassets.no)
2024-03-12 - 10:47:25 AM GMT- IP address: 193.71.100.98
-  Document emailed to alexandra.ford.jebseen@kgjg.com for signature
2024-03-12 - 10:47:45 AM GMT
-  Email viewed by alexandra.ford.jebseen@kgjg.com
2024-03-12 - 1:04:44 PM GMT- IP address: 104.47.2.254
-  Signer alexandra.ford.jebseen@kgjg.com entered name at signing as Alexandra Jebesen
2024-03-12 - 1:05:05 PM GMT- IP address: 77.16.216.84
-  Document e-signed by Alexandra Jebesen (alexandra.ford.jebseen@kgjg.com)
Signature Date: 2024-03-12 - 1:05:07 PM GMT - Time Source: server- IP address: 77.16.216.84
-  Agreement completed.
2024-03-12 - 1:05:07 PM GMT



Til generalforsamlingen i KGJ Partnership VIII AS

Uavhengig revisors beretning

Konklusjon

Vi har revidert årsregnskapet for KGJ Partnership VIII AS som består av balanse per 31. desember 2023, resultatregnskap, utvidet resultatregnskap og indirekte kontantstrøm for regnskapsåret avsluttet per denne datoen og noter til årsregnskapet, herunder et sammendrag av viktige regnskapsprinsipper.

Etter vår mening oppfyller årsregnskapet gjeldende lovkrav, og gir årsregnskapet et rettviseende bilde av selskapets finansielle stilling per 31. desember 2023, og av dets resultater og kontantstrømmer for regnskapsåret avsluttet per denne datoen i samsvar med forenklet anvendelse av internasjonale regnskapsstandarder etter regnskapsloven § 3–9.

Grunnlag for konklusjonen

Vi har gjennomført revisjonen i samsvar med International Standards on Auditing (ISA-ene). Våre oppgaver og plikter i henhold til disse standardene er beskrevet nedenfor under *Revisors oppgaver og plikter ved revisjonen av årsregnskapet*. Vi er uavhengige av selskapet i samsvar med kravene i relevante lover og forskrifter i Norge og International Code of Ethics for Professional Accountants (inkludert internasjonale uavhengighetsstandarder) utstedt av International Ethics Standards Board for Accountants (IESBA-reglene), og vi har overholdt våre øvrige etiske forpliktelser i samsvar med disse kravene. Innhentet revisjonsbevis er etter vår vurdering tilstrekkelig og hensiktsmessig som grunnlag for vår konklusjon.

Styrets ansvar for årsregnskapet

Styret (ledelsen) er ansvarlig for å utarbeide årsregnskapet og for at det gir et rettviseende bilde i samsvar med forenklet anvendelse av internasjonale regnskapsstandarder etter regnskapsloven § 3–9. Ledelsen er også ansvarlig for slik internkontroll som den finner nødvendig for å kunne utarbeide et årsregnskap som ikke inneholder vesentlig feilinformasjon, verken som følge av misligheter eller utilsiktede feil.

Ved utarbeidelsen av årsregnskapet må ledelsen ta standpunkt til selskapets evne til fortsatt drift og opplyse om forhold av betydning for fortsatt drift. Forutsetningen om fortsatt drift skal legges til grunn for årsregnskapet med mindre ledelsen enten har til hensikt å avvikle selskapet eller legge ned virksomheten, eller ikke har noe realistisk alternativ til dette.

Revisors oppgaver og plikter ved revisjonen av årsregnskapet

Vårt mål er å oppnå betryggende sikkerhet for at årsregnskapet som helhet ikke inneholder vesentlig feilinformasjon, verken som følge av misligheter eller utilsiktede feil, og å avgi en revisjonsberetning som inneholder vår konklusjon. Betryggende sikkerhet er en høy grad av sikkerhet, men ingen garanti for at en revisjon utført i samsvar med ISA-ene, alltid vil avdekke vesentlig feilinformasjon. Feilinformasjon kan oppstå som følge av misligheter eller utilsiktede feil. Feilinformasjon er å anse som vesentlig dersom den enkeltvis eller samlet med rimelighet kan forventes å påvirke de økonomiske beslutningene som brukerne foretar på grunnlag av årsregnskapet. For videre beskrivelse av revisors oppgaver og plikter vises det til: <https://revisorforeningen.no/revisjonsberetninger>

Bergen, 5. mars 2024

PricewaterhouseCoopers AS

Fredrik Gabrielsen
Statsautorisert revisor
(elektronisk signert)

PricewaterhouseCoopers AS, Sandviksbodene 2A, Postboks 3984 - Sandviken, NO-5835 Bergen
T: 02316, org. no.: 987 009 713 MVA, www.pwc.no
Statsautoriserte revisorer, medlemmer av Den norske Revisorforening og autorisert regnskapsførerselskap





 Securely signed with Brevio

Revisjonsberetning 2023

Signers:

Name	Method	Date
Gabrielsen, Fredrik	BANKID	2024-03-05 09:49

This document package contains:

- Closing page (this page)
- The original document(s)
- The electronic signatures. These are not visible in the document, but are electronically integrated.



This file is sealed with a digital signature.
The seal is a guarantee for the authenticity
of the document.