



ÅRSREGNSKAPET FOR REGNSKAPSÅRET 2024 - GENERELL INFORMASJON

Enheten

Organisasjonsnummer: 931 074 385
Organisasjonsform: Aksjeselskap
Foretaksnavn: POWER CONNECTION NORDIC AS
Forretningsadresse: Leinskogen 4
2360 RUDSHØGDA

Regnskapsår

Årsregnskapets periode: 01.01.2024 - 31.12.2024

Konsern

Morselskap i konsern: Nei

Regnskapsregler

Regler for små foretak benyttet: Ja
Benyttet ved utarbeidelsen av årsregnskapet til selskapet: Regnskapslovens alminnelige regler

Årsregnskapet fastsatt av kompetent organ

Bekreftet av representant for selskapet: Sander Moum
Dato for fastsettelse av årsregnskapet: 11.02.2025

Grunnlag for avgivelse

År 2024: Årsregnskapet er elektronisk innlevert
År 2023: Tall er hentet fra elektronisk innlevert årsregnskap fra 2024

Det er ikke krav til at årsregnskapet m.v. som sendes til Regnskapsregisteret er undertegnet. Kontrollen på at dette er utført ligger hos revisor/enhetens øverste organ. Sikkerheten ivaretas ved at innsender har rolle/rettighet for innsending av årsregnskapet via Altinn, og ved at det bekreftes at årsregnskapet er fastsatt av kompetent organ.

Brønnøysundregistrene, 16.02.2025



Resultatregnskap

Beløp i: NOK	Note	2024	2023
RESULTATREGNSKAP			
Inntekter			
Salgsinntekt		55 473 236	3 697 767
Opptjent, ikke fakturert inntekt	1	11 982 165	0
Annen driftsinntekt		3 750 140	0
Sum inntekter		71 205 541	3 697 767
Kostnader			
Varekostnad		47 993 745	2 723 289
Lønnskostnad	2, 3	10 227 175	276 596
Avskrivning på varige driftsmidler og immaterielle eiendeler	4	635 113	7 795
Annen driftskostnad		4 093 642	943 923
Sum kostnader		62 949 675	3 951 604
Driftsresultat		8 255 866	-253 837
Finansinntekter og finanskostnader			
Annen renteinntekt		2 912	4 255
Annen finansinntekt		12 730	13 215
Sum finansinntekter		15 641	17 470
Annen rentekostnad		391 120	7 109
Annen finanskostnad		32 659	8 296
Sum finanskostnader		423 779	15 405
Netto finans		-408 138	2 065
Resultat før skattekostnad		7 847 728	-251 772
Skattekostnad		1 682 006	0
Årsresultat		6 165 722	-251 772
Overføringer og disponeringer			
Udekket tap	5	251 772	-251 772
Annen egenkapital		5 913 951	0
Sum overføringer og disponeringer		6 165 723	-251 772



Resultatregnskap

Beløp i: NOK	Note	2024	2023
---------------------	-------------	-------------	-------------



Balanse

Beløp i: NOK	Note	2024	2023
BALANSE - EIENDELER			
Anleggsmidler			
Immaterielle eiendeler			
Utvikling	4, 6	2 923 315	2 857 399
Utsatt skattefordel	7	0	0
Sum immaterielle eiendeler		2 923 315	2 857 399
Varige driftsmidler			
Maskiner og anlegg	4	0	0
Driftsløsøre, inventar, verktøy, kontormaskiner, ol.		201 897	48 330
Sum varige driftsmidler		201 897	48 330
Finansielle anleggsmidler			
Sum finansielle anleggsmidler		0	0
Sum anleggsmidler		3 125 212	2 905 729
Omløpsmidler			
Varer			
Varer	8	6 621 246	1 909 090
Sum varer		6 621 246	1 909 090
Fordringer			
Kundefordringer	1	25 521 883	5 684 418
Andre kortsiktige fordringer	9	162 534	683 730
Sum fordringer		25 684 417	6 368 148
Investeringer			
Sum investeringer		0	0
Bankinnskudd, kontanter og lignende			
Bankinnskudd, kontanter og lignende	10	2 741 978	3 494 422
Sum bankinnskudd, kontanter og lignende		2 741 978	3 494 422
Sum omløpsmidler		35 047 641	11 771 660



Balanse

Beløp i: NOK	Note	2024	2023
SUM EGENKAPITAL OG GJELD		38 172 853	14 645 138



Brønnøysundregistrene

ÅRSREGNSKAP FOR REGNSKAPSÅRET 2024 - GENERELL INFORMASJON

Journalnummer: 2025 308516

Enheten

Organisasjonsnummer: 931 074 385
Organisasjonsform: Aksjeselskap
Foretaksnavn: POWER CONNECTION NORDIC AS
Forretningsadresse: Leinskogen 4
2360 RUDSHØGDA

Regnskapsår

Årsregnskapets periode: 01.01.2024 - 31.12.2024

Konsern

Morselskap i konsern: Nei

Regnskapsregler

Regler for små foretak benyttet: Ja
Benyttet ved utarbeidelsen av
årsregnskapet til selskapet: Regnskapslovens alminnelige regler

Årsregnskapet fastsatt av kompetent organ

Bekreftet av representant for selskapet: Sander Moum
Dato for fastsettelse av årsregnskapet: 11.02.2025

Revisjon

Selskapet har besluttet at årsregnskapet
ikke skal revideres: Ja
Årsregnskapet er utarbeidet av ekstern
autorisert regnskapsfører: Ja
Ekstern autorisert regnskapsfører har i
løpet av regnskapsåret bistått ved den
løpende regnskapsføringen eller utført
andre tjenester for selskapet enn å
utarbeide årsregnskapet: Ja

Grunnlag for avgivelse

År 2024: Årsregnskap er elektronisk innlevert.
År 2023: Tall er hentet fra elektronisk innlevert årsregnskap fra 2024.

Det er ikke krav til at årsregnskapet m.v. som sendes til Regnskapsregisteret er undertegnet. Kontrollen på at dette er utført ligger hos revisor/enhetens øverste organ. Sikkerheten ivaretas ved at innsender har rolle/rettighet for innsending av årsregnskapet via Altinn, og ved at det bekreftes at årsregnskapet er fastsatt av kompetent organ.

Brønnøysundregistrene, 15.02.2025

Brønnøysundregistrene
Postadresse: Postboks 900, 8910 Brønnøysund
Telefon: 75 00 75 00
E-post: firmapost@brreg.no Internett: www.brreg.no
Organisasjonsnummer: 974 760 673



Organisasjonsnr: 931 074 385
POWER CONNECTION NORDIC AS

RESULTATREGNSKAP

Beløp i: NOK	Note	2024	2023
RESULTATREGNSKAP			
Inntekter			
Salgsinntekt		55 473 236	3 697 767
Opptjent, ikke fakturert inntekt	1	11 982 165	0
Annen driftsinntekt		3 750 140	0
Sum inntekter		71 205 541	3 697 767
Kostnader			
Varekostnad		47 993 745	2 723 289
Lønnskostnad	2, 3	10 227 175	276 596
Avskrivning på varige driftsmidler og immaterielle eiendeler	4	635 113	7 795
Annen driftskostnad		4 093 642	943 923
Sum kostnader		62 949 675	3 951 604
Driftsresultat		8 255 866	-253 837
Finansinntekter og finanskostnader			
Annen renteinntekt		2 912	4 255
Annen finansinntekt		12 730	13 215
Sum finansinntekter		15 641	17 470
Annen rentekostnad		391 120	7 109
Annen finanskostnad		32 659	8 296
Sum finanskostnader		423 779	15 405
Netto finans		-408 138	2 065
Resultat før skattekostnad		7 847 728	-251 772
Skattekostnad		1 682 006	0
Årsresultat		6 165 722	-251 772
Overføringer og disponeringer			
Udekket tap	5	251 772	-251 772
Annen egenkapital		5 913 951	0
Sum overføringer og disponeringer		6 165 723	-251 772



Organisasjonsnr: 931 074 385
POWER CONNECTION NORDIC AS

BALANSE

Beløp i: NOK	Note	2024	2023
BALANSE - EIENDELER			
Anleggsmidler			
Immaterielle eiendeler			
Utvikling	4, 6	2 923 315	2 857 399
Utsatt skattefordel	7	0	0
Sum immaterielle eiendeler		2 923 315	2 857 399
Varige driftsmidler			
Maskiner og anlegg	4	0	0
Driftsløsøre, inventar, verktøy, kontormaskiner, ol.		201 897	48 330
Sum varige driftsmidler		201 897	48 330
Finansielle anleggsmidler			
Sum finansielle anleggsmidler		0	0
Sum anleggsmidler		3 125 212	2 905 729
Omløpsmidler			
Varer			
Varer	8	6 621 246	1 909 090
Sum varer		6 621 246	1 909 090
Fordringer			
Kundefordringer	1	25 521 883	5 684 418
Andre kortsiktige fordringer	9	162 534	683 730
Sum fordringer		25 684 417	6 368 148
Investeringer			
Sum investeringer		0	0
Bankinnskudd, kontanter og lignende			
Bankinnskudd, kontanter og lignende	10	2 741 978	3 494 422
Sum bankinnskudd, kontanter og lignende		2 741 978	3 494 422
Sum omløpsmidler		35 047 641	11 771 660
SUM EIENDELER		38 172 853	14 677 389
BALANSE - EGENKAPITAL OG GJELD			



Egenkapital			
Innskutt egenkapital			
Aksjekapital	5	1 050 000	1 050 000
Annen innskutt egenkapital	5	-5 570	-5 570
Sum innskutt egenkapital		1 044 430	1 044 430
Opptjent egenkapital			
Annen egenkapital		5 913 951	0
Udekket tap	5	0	251 772
Sum opptjent egenkapital		5 913 951	-251 772
Sum egenkapital		6 958 381	792 658
Gjeld			
Langsiktig gjeld			
Utsatt skatt	7	532 606	0
Sum avsetninger for forpliktelseser		532 606	0
Annen langsiktig gjeld		0	0
Sum annen langsiktig gjeld		0	0
Sum langsiktig gjeld		532 606	0
Kortsiktig gjeld			
Gjeld til			
kredittinstitusjoner		11 106 483	0
Leverandørgjeld		6 367 581	1 674 162
Betalbar skatt	11	1 149 400	0
Skyldige offentlige avgifter	10	3 224 969	331 089
Annen kortsiktig gjeld	1	1 460 146	498 467
Forskudd fra kunder	1	7 373 288	11 348 762
Sum kortsiktig gjeld		30 681 867	13 852 480
Sum gjeld		31 214 472	13 852 480
SUM EGENKAPITAL OG GJELD		38 172 853	14 645 138



Organisasjonsnr: 931 074 385
POWER CONNECTION NORDIC AS

NOTEOPPLYSNINGER - SELSKAP - alle poster oppgitt i hele tall

Note

Regnskapsprinsipper

Årsregnskapet er satt opp i samsvar med regnskapsloven og god regnskapsskikk for små foretak. Salgsinntekter Inntektsføring ved salg av varer skjer i takt med utførelsen ved løpende avregning. Fullføringsgraden beregnes ved påløpte prosjektskostnader i prosent av totale estimerte prosjektskostnader. Klassifisering og vurdering av balanseposter

Anleggsmidler er eiendeler bestemt til varig eie eller bruk. Eiendeler som er knyttet til varekretsløpet er klassifisert som omløpsmidler. Fordringer klassifiseres som omløpsmidler hvis de forfaller til betaling innen ett år etter transaksjonsdagen. Tilsvarende klassifiseres gjeld som kortsiktig hvis gjelden forfaller til betaling innen ett år. Omløpsmidler vurderes til laveste av anskaffelseskost og virkelig verdi. Kortsiktig gjeld balanseføres til nominelt beløp på etableringstidspunktet. Anleggsmidler vurderes til anskaffelseskost. Varige anleggsmidler avskrives etter en fornuftig avskrivningsplan. Anleggsmidlene nedskrives til virkelig verdi ved verdifall som ikke forventes å være forbigående. Langsiktig gjeld med unntak av andre avsetninger balanseføres til nominelt beløp på etableringstidspunktet. Utgifter til utvikling balanseføres i den grad den kan identifiseres en fremtidig økonomisk fordel knyttet til utvikling av en identifiserbar immateriell eiendel og utgiftene kan måles pålitelig. I motsatt fall kostnadsføres slike utgifter løpende. Balanseført utvikling avskrives lineært over økonomisk levetid. Fordringer Kundefordringer og andre fordringer er oppført i balansen til pålydende etter fradrag for avsetning til forventet tap. Avsetning til tap gjøres på grunnlag av individuelle vurderinger av de enkelte fordringene. Varebeholdninger Egentilvirkede ferdigvarer og varer under tilvirkning er vurdert til variabel tilvirkningskost. For råvarer er gjenanskaffelseskost vurdert som tilnærming til virkelig verdi. Det foretas nedskrivning for påregnelig ukurans. Varige driftsmidler Varige driftsmidler balanseføres og avskrives over driftsmidlenes levetid dersom de har antatt levetid over 3 år og har en kostpris som overstiger kr 30 000. Direkte vedlikehold av driftsmidler kostnadsføres løpende under driftskostnader, mens påkostninger eller forbedringer tillegges driftsmidlets kostpris og avskrives i takt med driftsmidlet. Skatt Skattekostnaden i resultatregnskapet omfatter periodens betalbare skatt som blir utlignet og forfaller til betaling i neste regnskapsår i tillegg til endring i utsatt skatt. Utsatt skatt/utsatt skattefordel er beregnet med skattesats for regnskapsåret 22 % på grunnlag av skattereduserende og skatteøkende midlertidige forskjeller som eksisterer mellom regnskapsmessige og skattemessige verdier. I beregningen er det også medtatt formuesmessig framførbart underskudd ved regnskapsårets utgang. Skatteøkende og skattereduserende midlertidige forskjeller som reverserer eller kan reversere i samme periode er utlignet og nettoført. For øvrig er følgende regnskapsprinsipper anvendt: Forsikret pensjonsforpliktelse er ikke balanseført - kostnaden er lik premien. Leieavtaler er ikke balanseført. Fordringer og gjeld i utenlandsk valuta er verdsatt til kursen ved regnskapsårets slutt. Kursgevinster og kurstap i utenlandsk valuta føres som finansinntekt og finanskostnad.

Note

2

Antall årsverk i regnskapsåret



10.50

Note

3

Spesifisering av resultatregnskapet

Lønnskostnader

<u>Lønn</u>	<u>Årets</u>	<u>Fjorårets</u>
	9300435.00	2348272.00
<u>Folketrygdavgift</u>	<u>Årets</u>	<u>Fjorårets</u>
	1433788.00	315633.00
<u>Andre ytelser</u>	<u>Årets</u>	<u>Fjorårets</u>
	-507047.00	-2387309.00
<u>Sum lønnskostnader</u>	<u>Årets</u>	<u>Fjorårets</u>
	10227175.00	276596.00

Note

Ekstraordinære inntekter og kostnader

<u>Sum</u>	<u>Beløp</u>
------------	--------------

Note

4

Varige driftsmidler og immaterielle eiendeler

<u>Anskaffelseskost 01.01.</u>	<u>Varige driftsmidler</u>	<u>Immaterielle eiend.</u>
	56125.00	2857399.00
<u>Tilgang i året</u>	<u>Varige driftsmidler</u>	<u>Immaterielle eiend.</u>
	217200.00	637396.00
<u>Anskaffelseskost 31.12.</u>	<u>Varige driftsmidler</u>	<u>Immaterielle eiend.</u>
	273325.00	3494795.00
<u>Samlede av-/nedskrivn.</u>	<u>Varige driftsmidler</u>	<u>Immaterielle eiend.</u>
	71428.00	571480.00
<u>Balanseført verdi 31.12.</u>	<u>Varige driftsmidler</u>	<u>Immaterielle eiend.</u>
	201897.00	2923315.00
<u>Årets av-/nedskrivn.</u>	<u>Varige driftsmidler</u>	<u>Immaterielle eiend.</u>
	63633.00	571480.00
<u>Økonomisk levetid</u>	<u>Immaterielle eiend.</u>	
	0 - 5	
<u>Avskrivningsplan</u>	<u>Immaterielle eiendeler</u>	
	Lineær	



Anskaffelseskost - balanseførte lånekostnader, egentilvirkede anleggsmidler

Goodwill spesifisert for hvert enkelt virksomhetskjøp

Avskrivningsplan for goodwill som er lenger enn fem år - begrunnelse

Mer om varige driftsmidler/immaterielle eiendeler

Konsernregnskap

Morselskapet sitt navn

Forretningskontor for morselskapet

Begrunnelse for at datterselskap er utelatt fra konsolideringen

Konsern, tilknyttet selskap m.v. - fordringer og gjeld

Fordringer

<u>Samlet beløp - tilknyttet selskap</u>	<u>Årets</u>	<u>Fjorårets</u>
--	--------------	------------------

<u>Samlet beløp - foretak i samme konsern</u>	<u>Årets</u>	<u>Fjorårets</u>
---	--------------	------------------

<u>Samlet beløp - foretak i samme konsern</u>	<u>Årets</u>	<u>Fjorårets</u>
---	--------------	------------------

<u>Samlet beløp - felles kontrollert virksomhet</u>	<u>Årets</u>	<u>Fjorårets</u>
---	--------------	------------------

<u>Pantstillelse</u>	<u>Beløp</u>
----------------------	--------------

<u>Beholdning av egne aksjer</u>	<u>Antall</u>	<u>Pålydende</u>	<u>Andel av aksjek.</u>
----------------------------------	---------------	------------------	-------------------------

Note

9

Lån og sikkerhetsstillelse til medlemmer

Er det gitt lån eller sikkerhetsstillelse til ledende personer: Nei

Opplysninger om:

Medlemmer av:

Mer om lån og sikkerhetsstillelse



Årsregnskap for
Power Connection Nordic AS

931074385

Regnskapsår
01.01.2024 - 31.12.2024



Power Connection Nordic AS
931 074 385

Resultatregnskap

	Note	2024	28.02 - 31.12.2023
Driftsinntekter			
Salgsinntekt		55 473 236	3 697 767
Opptjent, ikke fakturert inntekt	1	11 982 165	0
Annen driftsinntekt		3 750 140	0
Sum driftsinntekter		71 205 541	3 697 767
Driftskostnader			
Varekostnad		-47 993 745	-2 723 289
Lønnskostnad	2, 3	-10 227 175	-276 596
Avskrivning på varige driftsmidler og immaterielle eiendeler	4	-635 113	-7 795
Annen driftskostnad		-4 093 642	-943 923
Sum driftskostnader		-62 949 675	-3 951 604
Driftsresultat		8 255 866	-253 837
Finansinntekter			
Annen renteinntekt		2 912	4 255
Annen finansinntekt		12 730	13 215
Sum finansinntekter		15 641	17 470
Finanskostnader			
Annen rentekostnad		-391 120	-7 109
Annen finanskostnad		-32 659	-8 296
Sum finanskostnader		-423 779	-15 405
Netto finans		-408 137	2 065
Resultat før skattekostnad		7 847 728	-251 772
Skattekostnad		-1 682 006	0
Årsresultat		6 165 722	-251 772
Overføringer			
Annen egenkapital		5 913 951	0
Udekket tap	5	251 772	-251 772
Sum overføringer		6 165 722	-251 772



Power Connection Nordic AS
931 074 385

Balanse

	Note	31.12.2024	31.12.2023
EIENDELER			
Anleggsmidler			
Immaterielle eiendeler			
Utvikling	4, 6	2 923 315	2 857 399
Sum immaterielle eiendeler		2 923 315	2 857 399
Varige driftsmidler			
Driftsløsøre, inventar, verktøy, kontormaskiner, ol.		201 897	48 330
Sum varige driftsmidler		201 897	48 330
Sum anleggsmidler		3 125 212	2 905 729
Omløpsmidler			
Varer			
Varer	8	6 621 246	1 909 090
Sum varer		6 621 246	1 909 090
Fordringer			
Kundefordringer	1	25 521 883	5 684 418
Andre kortsiktige fordringer	9	162 534	683 730
Sum fordringer		25 684 417	6 368 148
Bankinnskudd, kontanter og lignende			
Bankinnskudd, kontanter og lignende	10	2 741 978	3 494 422
Sum bankinnskudd, kontanter og lignende		2 741 978	3 494 422
Sum omløpsmidler		35 047 641	11 771 660
SUM EIENDELER		38 172 853	14 677 389



Power Connection Nordic AS
931 074 385

Balanse

	Note	31.12.2024	31.12.2023
EGENKAPITAL OG GJELD			
Egenkapital			
Innskutt egenkapital			
Aksjekapital	5	1 050 000	1 050 000
Annen innskutt egenkapital	5	-5 570	-5 570
Sum innskutt egenkapital		1 044 430	1 044 430
Opptjent egenkapital			
Annen egenkapital		5 913 951	0
Udekket tap	5	0	-251 772
Sum opptjent egenkapital		5 913 951	-251 772
Sum egenkapital		6 958 381	792 658
Gjeld			
Avsetning og forpliktelser			
Utsatt skatt	7	532 606	0
Sum avsetning for forpliktelser		532 606	0
Kortsiktig gjeld			
Gjeld til kredittinstitusjoner		11 106 483	0
Leverandørgjeld		6 367 581	1 674 162
Betalbar skatt	11	1 149 400	0
Skyldige offentlige avgifter	10	3 224 969	331 089
Annen kortsiktig gjeld	1	1 460 146	498 467
Forskudd fra kunder	1	7 373 288	11 348 762
Sum kortsiktig gjeld		30 681 867	13 852 480
Sum gjeld		31 214 472	13 852 480
SUM EGENKAPITAL OG GJELD		38 172 853	14 645 138

Arnfred Lennart Berntsen
styrets leder

Jan Arne Habostad
styremedlem

Trond Arne Pedersen
styremedlem

Stein Erik Wang
styremedlem / daglig leder



Power Connection Nordic AS
931 074 385

Noter

Regnskapsprinsipper

Årsregnskapet er satt opp i samsvar med regnskapsloven og god regnskapsskikk for små foretak.

Salgsinntekter

Inntektsføring ved salg av varer skjer i takt med utførelsen ved løpende avregning. Fullføringsgraden beregnes ved påløpte projektskostnader i prosent av totale estimerte projektskostnader.

Klassifisering og vurdering av balanseposter

Anleggsmidler er eiendeler bestemt til varig eie eller bruk. Eiendeler som er knyttet til varekretsløpet er klassifisert som omløpsmidler. Fordringer klassifiseres som omløpsmidler hvis de forfaller til betaling innen ett år etter transaksjonsdagen. Tilsvarende klassifiseres gjeld som kortsiktig hvis gjelden forfaller til betaling innen ett år.

Omløpsmidler vurderes til laveste av anskaffelseskost og virkelig verdi. Kortsiktig gjeld balanseføres til nominelt beløp på etableringstidspunktet. Anleggsmidler vurderes til anskaffelseskost. Varige anleggsmidler avskrives etter en fornuftig avskrivningsplan. Anleggsmidlene nedskrives til virkelig verdi ved verdifall som ikke forventes å være forbigående. Langsiktig gjeld med unntak av andre avsetninger balanseføres til nominelt beløp på etableringstidspunktet.

Utgifter til utvikling balanseføres i den grad den kan identifiseres en fremtidig økonomisk fordel knyttet til utvikling av en identifiserbar immateriell eiendel og utgiftene kan måles pålitelig. I motsatt fall kostnadsføres slike utgifter løpende. Balanseført utvikling avskrives lineært over økonomisk levetid.

Fordringer

Kundefordringer og andre fordringer er oppført i balansen til pålydende etter fradrag for avsetning til forventet tap. Avsetning til tap gjøres på grunnlag av individuelle vurderinger av de enkelte fordringene.

Varebeholdninger

Egentilvirkede ferdigvarer og varer under tilvirkning er vurdert til variabel tilvirkningskost. For råvarer er gjenanskaffelseskost vurdert som tilnærming til virkelig verdi. Det foretas nedskrivning for påregnelig ukurans.

Varige driftsmidler

Varige driftsmidler balanseføres og avskrives over driftsmidlenes levetid dersom de har antatt levetid over 3 år og har en kostpris som overstiger kr 30 000. Direkte vedlikehold av driftsmidler kostnadsføres løpende under driftskostnader, mens påkostninger eller forbedringer tillegges driftsmidlets kostpris og avskrives i takt med driftsmidlet.

Skatt

Skattekostnaden i resultatregnskapet omfatter periodens betalbare skatt som blir utlignet og forfaller til betaling i neste regnskapsår i tillegg til endring i utsatt skatt. Utsatt skatt/utsatt skattefordel er beregnet med skattesats for regnskapsåret 22 % på grunnlag av skattereduserende og skatteøkende midlertidige forskjeller som eksisterer mellom regnskapsmessige og skattemessige verdier. I beregningen er det også medtatt formuesmessig framførbart underskudd ved regnskapsårets utgang. Skatteøkende og skattereduserende midlertidige forskjeller som reverserer eller kan reversere i samme periode er utlignet og nettoført.

For øvrig er følgende regnskapsprinsipper anvendt:

Forsikret pensjonsforpliktelse er ikke balanseført - kostnaden er lik premien. Leieavtaler er ikke balanseført. Fordringer og gjeld i utenlandsk valuta er verdsatt til kursen ved regnskapsårets slutt. Kursgevinster og kurstap i utenlandsk valuta føres som finansinntekt og finanskostnad.



Power Connection Nordic AS
931 074 385

Note 1 - Kundefordring og langsiktig tilvirkningskontrakter

	2024	28.02 - 31.12.2023
Kundefordringer til pålydende 31.12	13 539 718	5 684 418
Opptjent ikke fakturert inntekt	11 982 165	0
Kundefordringer 31.12	25 521 883	5 684 418
		2024
Årets konstaterte tap på fordringer		152 885
Tap på fordringer		152 885

Mer om fordringer

Årets forskudd fra kunder utgjør pr. 31.12.2024 NOK 7 373 287,5.

Note 2 - Antall årsverk

Antall årsverk sysselsatt i regnskapsåret: 10,5

Note 3 - Lønnskostnader

Spesifikasjon av lønnskostnader	2024	28.02 - 31.12.2023
Lønn	9 300 435	2 348 272
Arbeidsgiveravgift	1 433 788	315 633
Pensjonskostnader	0	0
Andre relaterte ytelser	-507 047	-2 387 309
Sum	10 227 175	276 596

Note 4 - Varige driftsmidler og immaterielle eiendeler

	Varige driftsmidler	Immaterielle eiendeler
Anskaffelseskost 01.01.	56 125	2 857 399
Tilgang i året	217 200	637 396
Avgang i året	0	0
Anskaffelseskost 31.12.	273 325	3 494 795
Samlede avskrivninger, nedskrivninger og reverseringer av nedskrivninger	-71 428	-571 480
Balanseført verdi per 31.12.	201 897	2 923 315
Avskrivninger, nedskrivninger og reverseringer av nedskrivninger i regnskapsåret	63 633	571 480
Økonomisk levetid immaterielle eiendeler		0 - 5
Avskrivningsplan immaterielle eiendeler		Lineær

Note 5 - Egenkapital

	Aksjekapital	Annen innsk. EK	Opptjent egenkapital	Udekket tap	Sum
Egenkapital 31.12.2023	1 050 000	-5 570	0	-251 772	792 658
Årsresultat	0	0	5 913 951	251 772	6 165 722
Egenkapital 31.12.2024	1 050 000	-5 570	5 913 951	0	6 958 381



Power Connection Nordic AS
931 074 385

Note 6 - Utvikling

Selskapet har i 2024 videreutviklet produkter til salg. Kr 637 396 av årets lønnskostnader til utvikling er ført i balansen som immaterielt driftsmiddel med antatt levetid på 5 år fra teknologien er klar for salg.

Selskapet forventer at samlet inntjening av pågående utvikling motsvarer medgåtte samlede utgifter. Fremtidig verdi av aktivert utvikling vurderes årlig og nedskrives om nødvendig.

Note 7 - Midlertidige forskjeller - utsatt skatt/skattefordel

Utsatt skatt/utsatt skattefordel i balansen avsettes på grunnlag av forskjeller mellom regnskapsmessige og skattemessige verdier i henhold til norsk regnskapsstandard for skatt.

Midlertidige skatteøkende og skattereduserende forskjeller som kan utlignes er nettoført.

Midlertidige forskjeller knyttet til:	01.01.2024	31.12.2024	Endring
Anleggsmidler	9 042	635	8 407
Omløpsmidler	0	2 420 300	-2 420 300
Fremførbart underskudd	-224 950	0	-224 950
Netto forskjeller	-215 908	2 420 935	-2 636 843
Skattereduserende forskjeller som ikke kan utlignes	215 908	0	215 908
Sum midlertidige forskjeller som påvirker betalbar skatt	0	2 420 935	-2 420 935
Utsatt skatt 31.12.2024 basert på 22 %	0	532 606	-532 606

Note 8 - Varebeholdning

Beholdningstype	2024	2023
Råvarer	6 607 890	1 377 444
Varer under tilvirkning	13 356	531 646
Totalt varelager uten prosjekt	6 621 246	1 909 090

Note 9 - Lån og sikkerhetsstillelse til ledende personer, eiere med videre

Det er ikke gitt lån eller sikkerhetsstillelse til medlemmer av styrende organer.

Note 10 - Bankinnskudd

	31.12.2024
I posten for bankinnskudd inngår egen konto for bundne skattetrekksmidler med	482 301
Skyldig skattetrekk	-482 301



Power Connection Nordic AS
931 074 385

Note 11 - Spesifisering av skatt

Skattekostnad	2024	28.02 - 31.12.2023
Betalbar skatt på alminnelig inntekt	1 149 400	0
+/- Endringer i utsatt skatt/utsatt skattefordel	532 606	0
Skattekostnad	1 682 006	0
Skattepliktig inntekt		
Resultat før skatt	7 847 728	-251 772
Permanente forskjeller	13 661	35 864
+/- Endring i midlertidige forskjeller	-2 411 893	-9 042
- Anvendelse av fremførbart underskudd	-224 950	0
Skattepliktig inntekt	5 224 546	-224 950
Betalbar skatt i balansen		
Betalbar skatt på årets resultat	1 149 400	0
Betalbar skatt i balansen	1 149 400	0



Årsregnskap for
Power Connection Nordic AS

931074385


Regnskapsår
01.01.2024 - 31.12.2024




Power Connection Nordic AS
931 074 385


Resultatregnskap

	Note	2024	2023
Driftsinntekter			
Salgsinntekt		55 473 236	3 697 767
Opptjent, ikke fakturert inntekt	1	11 982 165	0
Annen driftsinntekt		3 750 140	0
Sum driftsinntekter		71 205 541	3 697 767
Driftskostnader			
Varekostnad		-47 993 745	-2 723 289
Lønnskostnad	2, 3	-10 227 175	-276 596
Avskrivning på varige driftsmidler og immaterielle eiendeler	4	-635 113	-7 795
Annen driftskostnad		-4 093 642	-943 923
Sum driftskostnader		-62 949 675	-3 951 604
Driftsresultat		8 255 866	-253 837
Finansinntekter			
Annen renteinntekt		2 912	4 255
Annen finansinntekt		12 730	13 215
Sum finansinntekter		15 641	17 470
Finanskostnader			
Annen rentekostnad		-391 120	-7 109
Annen finanskostnad		-32 659	-8 296
Sum finanskostnader		-423 779	-15 405
Netto finans		-408 137	2 065
Resultat før skattekostnad		7 847 728	-251 772
Skattekostnad		-1 682 006	0
Årsresultat		6 165 722	-251 772
Overføringer			
Annen egenkapital		5 913 951	0
Udekket tap	5	251 772	-251 772
Sum overføringer		6 165 722	-251 772

 BankID Signing
Arnfred Lennart Berntsen
2025-02-10

 BankID Signing
Jan Arne Habostad
2025-02-10

 BankID Signing
Stein Erik Wang
2025-02-11

 BankID Signing
Trond Arne Pedersen
2025-02-11

31.12.2023



Power Connection Nordic AS
931 074 385

 BankID Signing
Arnfred Lennart Berntsen
2025-02-10
 BankID Signing
Jan Arne Habostad
2025-02-10
 BankID Signing
Stein Erik Wang
2025-02-11
 BankID Signing
Trond Arne Pedersen
2025-02-11

Balanse

EIENDELER

Anleggsmidler

Immaterielle eiendeler

Utvikling

Note

31.12.2024

Sum immaterielle eiendeler

2 923 315

2 923 315

2 857 399

2 857 399

Varige driftsmidler

Driftsløsøre, inventar, verktøy, kontormaskiner, ol.

Sum varige driftsmidler

201 897

201 897

48 330

48 330

Sum anleggsmidler

3 125 212

2 905 729

Omløpsmidler

Varer

Varer

8

6 621 246

Sum varer

6 621 246

1 909 090

1 909 090

Fordringer

Kundefordringer

1

25 521 883

Andre kortsiktige fordringer

9

162 534

Sum fordringer

25 684 417

5 684 418

683 730

6 368 148

Bankinnskudd, kontanter og lignende

Bankinnskudd, kontanter og lignende

10

2 741 978

Sum bankinnskudd, kontanter og lignende

2 741 978

3 494 422

3 494 422

Sum omløpsmidler

35 047 641

11 771 660

SUM EIENDELER

38 172 853

14 677 389



Power Connection Nordic AS
931 074 385

 BankID Signing
Arnfred Lennart Berntsen
2025-02-10
 BankID Signing
Jan Arne Habostad
2025-02-10
 BankID Signing
Stein Erik Wang
2025-02-11
 BankID Signing
Trond Arne Pedersen
2025-02-11

Balanse

EGENKAPITAL OG GJELD

Egenkapital

Innskutt egenkapital

	Note	31.12.2024	
Aksjekapital	5	1 050 000	1 050 000
Annen innskutt egenkapital	5	-5 570	-5 570
Sum innskutt egenkapital		1 044 430	1 044 430

Opptjent egenkapital

Annen egenkapital		5 913 951	0
Udekket tap	5	0	-251 772
Sum opptjent egenkapital		5 913 951	-251 772

Sum egenkapital

6 958 381 **792 658**

Gjeld

Avsetning og forpliktelser

Utsatt skatt	7	532 606	0
Sum avsetning for forpliktelser		532 606	0

Kortsiktig gjeld

Gjeld til kredittinstitusjoner		11 106 483	0
Leverandørgjeld		6 367 581	1 674 162
Betalbar skatt	11	1 149 400	0
Skyldige offentlige avgifter	10	3 224 969	331 089
Annen kortsiktig gjeld	1	1 460 146	498 467
Forskudd fra kunder	1	7 373 288	11 348 762
Sum kortsiktig gjeld		30 681 867	13 852 480

Sum gjeld

31 214 472 **13 852 480**

SUM EGENKAPITAL OG GJELD

38 172 853 **14 645 138**

Arnfred Lennart Berntsen
styrets leder

Jan Arne Habostad
styremedlem

Trond Arne Pedersen
styremedlem

Stein Erik Wang
styremedlem / daglig leder



Power Connection Nordic AS
931 074 385



Noter

Regnskapsprinsipper

Årsregnskapet er satt opp i samsvar med regnskapsloven og god regnskapsskikk for små foretak.

Salgsinntekter

Inntektsføring ved salg av varer skjer i takt med utførelsen ved løpende avregning. Fullføringsgraden beregnes ved påløpte projektskostnader i prosent av totale estimerte projektskostnader.

Klassifisering og vurdering av balanseposter

Anleggsmidler er eiendeler bestemt til varig eie eller bruk. Eiendeler som er knyttet til varekretsløpet er klassifisert som omløpsmidler. Fordringer klassifiseres som omløpsmidler hvis de forfaller til betaling innen ett år etter transaksjonsdagen. Tilsvarende klassifiseres gjeld som kortsiktig hvis gjelden forfaller til betaling innen ett år.

Omløpsmidler vurderes til laveste av anskaffelseskost og virkelig verdi. Kortsiktig gjeld balanseføres til nominelt beløp på etableringstidspunktet. Anleggsmidler vurderes til anskaffelseskost. Varige anleggsmidler avskrives etter en fornuftig avskrivningsplan. Anleggsmidlene nedskrives til virkelig verdi ved verdifall som ikke forventes å være forbigående. Langsiktig gjeld med unntak av andre avsetninger balanseføres til nominelt beløp på etableringstidspunktet.

Utgifter til utvikling balanseføres i den grad den kan identifiseres en fremtidig økonomisk fordel knyttet til utvikling av en identifiserbar immateriell eiendel og utgiftene kan måles pålitelig. I motsatt fall kostnadsføres slike utgifter løpende. Balanseført utvikling avskrives lineært over økonomisk levetid.

Fordringer

Kundefordringer og andre fordringer er oppført i balansen til pålydende etter fradrag for avsetning til forventet tap. Avsetning til tap gjøres på grunnlag av individuelle vurderinger av de enkelte fordringene.

Varebeholdninger

Egentilvirkede ferdigvarer og varer under tilvirkning er vurdert til variabel tilvirkningskost. For råvarer er gjenanskaffelseskost vurdert som tilnærming til virkelig verdi. Det foretas nedskrivning for påregnelig ukurans.

Varige driftsmidler

Varige driftsmidler balanseføres og avskrives over driftsmidlenes levetid dersom de har antatt levetid over 3 år og har en kostpris som overstiger kr 30 000. Direkte vedlikehold av driftsmidler kostnadsføres løpende under driftskostnader, mens påkostninger eller forbedringer tillegges driftsmidlets kostpris og avskrives i takt med driftsmidlet.

Skatt

Skattekostnaden i resultatregnskapet omfatter periodens betalbare skatt som blir utlignet og forfaller til betaling i neste regnskapsår i tillegg til endring i utsatt skatt. Utsatt skatt/utsatt skattefordel er beregnet med skattesats for regnskapsåret 22 % på grunnlag av skattereduserende og skatteøkende midlertidige forskjeller som eksisterer mellom regnskapsmessige og skattemessige verdier. I beregningen er det også medtatt formuesmessig framførbart underskudd ved regnskapsårets utgang. Skatteøkende og skattereduserende midlertidige forskjeller som reverserer eller kan reversere i samme periode er utlignet og nettoført.

For øvrig er følgende regnskapsprinsipper anvendt:

Forsikret pensjonsforpliktelse er ikke balanseført - kostnaden er lik premien. Leieavtaler er ikke balanseført. Fordringer og gjeld i utenlandsk valuta er verdsatt til kursen ved regnskapsårets slutt. Kursgevinster og kurstap i utenlandsk valuta føres som finansinntekt og finanskostnad.



Power Connection Nordic AS
931 074 385

 BankID Signing
Arnfred Lennart Berntsen
2025-02-10

 BankID Signing
Jan Arne Habostad
2025-02-10

 BankID Signing
Stein Erik Wang
2025-02-11

 BankID Signing
Trond Arne Pedersen
2025-02-11

Note 1 - Kundefordring og langsiktig tilvirkningskontrakter

	2024	31.12.2023
Kundefordringer til pålydende 31.12	13 539 718	5 684 418
Opptjent ikke fakturert inntekt	11 982 165	0
Kundefordringer 31.12	25 521 883	5 684 418
		2024
Årets konstaterte tap på fordringer		152 885
Tap på fordringer		152 885

Mer om fordringer

Årets forskudd fra kunder utgjør pr. 31.12.2024 NOK 7 373 287,5.

Note 2 - Antall årsverk

Antall årsverk sysselsatt i regnskapsåret: 10,5

Note 3 - Lønnskostnader

Spesifikasjon av lønnskostnader	2024	28.02 - 31.12.2023
Lønn	9 300 435	2 348 272
Arbeidsgiveravgift	1 433 788	315 633
Pensjonskostnader	0	0
Andre relaterte ytelser	-507 047	-2 387 309
Sum	10 227 175	276 596

Note 4 - Varige driftsmidler og immaterielle eiendeler

	Varige driftsmidler	Immaterielle eiendeler
Anskaffelseskost 01.01.	56 125	2 857 399
Tilgang i året	217 200	637 396
Avgang i året	0	0
Anskaffelseskost 31.12.	273 325	3 494 795
Samlede avskrivninger, nedskrivninger og reverseringer av nedskrivninger	-71 428	-571 480
Balansført verdi per 31.12.	201 897	2 923 315
Avskrivninger, nedskrivninger og reverseringer av nedskrivninger i regnskapsåret	63 633	571 480
Økonomisk levetid immaterielle eiendeler		0 - 5
Avskrivningsplan immaterielle eiendeler		Lineær

Note 5 - Egenkapital

	Aksjekapital	Annen innsk. EK	Opptjent egenkapital	Udekket tap	Sum
Egenkapital 31.12.2023	1 050 000	-5 570	0	-251 772	792 658
Årsresultat	0	0	5 913 951	251 772	6 165 722
Egenkapital 31.12.2024	1 050 000	-5 570	5 913 951	0	6 958 381



Power Connection Nordic AS
931 074 385

 BankID Signing
Arnfred Lennart Berntsen
2025-02-10
 BankID Signing
Jan Arne Habostad
2025-02-10
 BankID Signing
Stein Erik Wang
2025-02-11
 BankID Signing
Trond Arne Pedersen
2025-02-11

Note 6 - Utvikling

Selskapet har i 2024 videreutviklet produkter til salg. Kr 637 396 av årets lønnskostnader til utvik balansen som immaterielt driftsmiddel med antatt levetid på 5 år fra teknologien er klar for salg.

Selskapet forventer at samlet inntjening av pågående utvikling motsvarer medgåtte samlede utgifter. Fremtidig verdi av aktivert utvikling vurderes årlig og nedskrives om nødvendig.

Note 7 - Midlertidige forskjeller - utsatt skatt/skattefordel

Utsatt skatt/utsatt skattefordel i balansen avsettes på grunnlag av forskjeller mellom regnskapsmessige og skattemessige verdier i henhold til norsk regnskapsstandard for skatt.

Midlertidige skatteøkende og skattereduserende forskjeller som kan utlignes er nettoført.

Midlertidige forskjeller knyttet til:	01.01.2024	31.12.2024	Endring
Anleggsmidler	9 042	635	8 407
Omløpsmidler	0	2 420 300	-2 420 300
Fremførbart underskudd	-224 950	0	-224 950
Netto forskjeller	-215 908	2 420 935	-2 636 843
Skattereduserende forskjeller som ikke kan utlignes	215 908	0	215 908
Sum midlertidige forskjeller som påvirker betalbar skatt	0	2 420 935	-2 420 935
Utsatt skatt 31.12.2024 basert på 22 %	0	532 606	-532 606

Note 8 - Varebeholdning

Beholdningstype	2024	2023
Råvarer	6 607 890	1 377 444
Varer under tilvirkning	13 356	531 646
Totalt varelager uten prosjekt	6 621 246	1 909 090

Note 9 - Lån og sikkerhetsstillelse til ledende personer, eiere med videre

Det er ikke gitt lån eller sikkerhetsstillelse til medlemmer av styrende organer.

Note 10 - Bankinnskudd

	31.12.2024
I posten for bankinnskudd inngår egen konto for bundne skattetrekksmidler med	482 301
Skyldig skattetrekk	-482 301



Power Connection Nordic AS
931 074 385

Note 11 - Spesifisering av skatt

Skattekostnad	2024	
Betalbar skatt på alminnelig inntekt	1 149 400	0
+/- Endringer i utsatt skatt/utsatt skattefordel	532 606	0
Skattekostnad	1 682 006	0
Skattepliktig inntekt		
Resultat før skatt	7 847 728	-251 772
Permanente forskjeller	13 661	35 864
+/- Endring i midlertidige forskjeller	-2 411 893	-9 042
- Anvendelse av fremførbart underskudd	-224 950	0
Skattepliktig inntekt	5 224 546	-224 950
Betalbar skatt i balansen		
Betalbar skatt på årets resultat	1 149 400	0
Betalbar skatt i balansen	1 149 400	0

 BankID Signing
Arnfred Lennart Berntsen
2025-02-10

 BankID Signing
Jan Arne Habostad
2025-02-10

 BankID Signing
Stein Erik Wang
2025-02-11

 BankID Signing
Trond Arne Pedersen
2025-02-11