



## ÅRSREGNSKAPET FOR REGNSKAPSÅRET 2018 - GENERELL INFORMASJON

### Enheten

Organisasjonsnummer: 995 233 762  
Organisasjonsform: Interkommunalt selskap  
Foretaksnavn: ETABLERERSENTER VEST-AGDER IKS  
Forretningsadresse: Rådhusgata 12A  
4611 KRISTIANSAND S

### Regnskapsår

Årsregnskapets periode: 01.01.2018 - 31.12.2018

### Konsern

Morselskap i konsern: Nei

### Regnskapsregler

Regler for små foretak benyttet: Ja  
Benyttet ved utarbeidelsen av årsregnskapet til selskapet: Regnskapslovens alminnelige regler

### Årsregnskapet fastsatt av kompetent organ

Bekreftet av representant for selskapet: Atle Sandal Tjelflaat  
Dato for fastsettelse av årsregnskapet: 06.05.2019

### Grunnlag for avgivelse

År 2018: Årsregnskapet er elektronisk innlevert  
År 2017: Tall er hentet fra elektronisk innlevert årsregnskap fra 2018

*Det er ikke krav til at årsregnskapet m.v. som sendes til Regnskapsregisteret er undertegnet. Kontrollen på at dette er utført ligger hos revisor/enhetens øverste organ. Sikkerheten ivaretas ved at innsender har rolle/rettighet for innsending av årsregnskapet via Altinn, og ved at det bekreftes at årsregnskapet er fastsatt av kompetent organ.*

Brønnøysundregistrene, 01.11.2020



## Resultatregnskap

Beløp i: NOK	Note	2018	2017
<b>RESULTATREGNSKAP</b>			
<b>Inntekter</b>			
Salgsinntekt		510 000	655 400
Annen driftsinntekt		2 752 673	3 276 885
<b>Sum inntekter</b>		<b>3 262 673</b>	<b>3 932 285</b>
<b>Kostnader</b>			
Lønnskostnad		1 208 840	1 624 364
Annen driftskostnad		1 964 579	2 304 078
<b>Sum kostnader</b>		<b>3 173 419</b>	<b>3 928 442</b>
<b>Driftsresultat</b>		<b>89 254</b>	<b>3 843</b>
<b>Finansinntekter og finanskostnader</b>			
Annen renteinntekt		5 240	2 157
<b>Sum finansinntekter</b>		<b>5 240</b>	<b>2 157</b>
<b>Netto finans</b>		<b>5 240</b>	<b>2 157</b>
<b>Ordinært resultat før skattekostnad</b>		<b>94 494</b>	<b>6 000</b>
<b>Ordinært resultat etter skattekostnad</b>		<b>94 494</b>	<b>6 000</b>
<b>Årsresultat</b>		<b>94 494</b>	<b>6 000</b>
<b>Overføringer og disponeringer</b>			
Disposisjonsfond			
Inveseringsregnskapet		4 173	2 224
Overføringer til/fra annen egenkapital		90 321	3 776
<b>Sum overføringer og disponeringer</b>		<b>94 494</b>	<b>6 000</b>



## Balanse

Beløp i: NOK	Note	2018	2017
<b>BALANSE - EIENDELER</b>			
<b>Anleggsmidler</b>			
<b>Immaterielle eiendeler</b>			
<b>Finansielle anleggsmidler</b>			
Pensjonsmidler KLP		1 007 307	789 132
Egenkapitalinnskudd KLP		9 255	5 082
<b>Sum finansielle anleggsmidler</b>		<b>1 016 562</b>	<b>794 214</b>
<b>Sum anleggsmidler</b>		<b>1 016 562</b>	<b>794 214</b>
<b>Omløpsmidler</b>			
<b>Varer</b>			
<b>Fordringer</b>			
Kundefordringer		454 043	826 651
Avsetning til tap kundefordringer		-25 000	0
Kortsiktige fordringer		495 000	985 000
Fordring MVA		235 776	265 717
Premieavvik pensjonsordning		-83 937	-19 443
<b>Sum fordringer</b>		<b>1 075 882</b>	<b>2 057 925</b>
<b>Bankinnskudd, kontanter og lignende</b>			
Bankinnskudd, kontanter og lignende	4	1 667 521	1 020 463
<b>Sum bankinnskudd, kontanter og lignende</b>		<b>1 667 521</b>	<b>1 020 463</b>
<b>Sum omløpsmidler</b>		<b>2 743 403</b>	<b>3 078 388</b>
<b>SUM EIENDELER</b>		<b>3 759 965</b>	<b>3 872 602</b>
<b>BALANSE - EGENKAPITAL OG GJELD</b>			
<b>Egenkapital</b>			
<b>Innskutt egenkapital</b>			
Kapitalkonto		233 844	295 170



## Balanse

<b>Beløp i: NOK</b>	<b>Note</b>	<b>2018</b>	<b>2017</b>
<b>Sum innskutt egenkapital</b>		<b>233 844</b>	<b>295 170</b>
<b>Opptjent egenkapital</b>			
Disposisjonsfond		1 562 237	1 558 461
Udisponert resultat		90 321	3 776
<b>Sum opptjent egenkapital</b>		<b>1 652 558</b>	<b>1 562 237</b>
<b>Sum egenkapital</b>		<b>1 886 402</b>	<b>1 857 407</b>
<b>Gjeld</b>			
<b>Langsiktig gjeld</b>			
Pensjonsforpliktelser	7	1 248 684	973 104
Arbeidsg.avgift pensjonsforpl.		34 035	25 940
<b>Sum avsetninger for forpliktelser</b>		<b>1 282 719</b>	<b>999 044</b>
<b>Annen langsiktig gjeld</b>			
<b>Sum langsiktig gjeld</b>		<b>1 282 719</b>	<b>999 044</b>
<b>Kortsiktig gjeld</b>			
Skyldige offentlige avgifter		125 935	267 498
Kortsiktig gjeld		190 647	157 784
Leverandørgjeld		175 750	340 222
Annen kortsiktig gjeld		98 513	250 647
<b>Sum kortsiktig gjeld</b>		<b>590 845</b>	<b>1 016 151</b>
<b>Sum gjeld</b>		<b>1 873 564</b>	<b>2 015 195</b>
<b>SUM EGENKAPITAL OG GJELD</b>		<b>3 759 966</b>	<b>3 872 602</b>



## Brønnøysundregistrene

### ÅRSREGNSKAP FOR REGNSKAPSÅRET 2018 - GENERELL INFORMASJON

Journalnummer: 2019 349371

#### Enheten

Organisasjonsnummer: 995 233 762  
Organisasjonsform: Interkommunalt selskap  
Foretaksnavn: ETABLERERSENTER VEST-AGDER IKS  
Forretningsadresse: Rådhusgata 12  
4611 KRISTIANSAND S

#### Regnskapsår

Årsregnskapets periode: 01.01.2018 - 31.12.2018

#### Konsern

Morselskap i konsern: Nei

#### Regnskapsregler

Regler for små foretak benyttet: Ja  
Benyttet ved utarbeidelsen av  
årsregnskapet til selskapet: Regnskapslovens alminnelige regler

#### Årsregnskapet fastsatt av kompetent organ

Bekreftet av representant for selskapet: Atle Sandal Tjelflaat  
Dato for fastsettelse av årsregnskapet: 06.05.2019

#### Grunnlag for avgivelse

År 2018: Årsregnskap er elektronisk innlevert.  
År 2017: Tall er hentet fra elektronisk innlevert årsregnskap fra 2018.

*Det er ikke krav til at årsregnskapet m.v. som sendes til Regnskapsregisteret er undertegnet. Kontrollen på at dette er utført ligger hos revisor/enhetens øverste organ. Sikkerheten ivaretas ved at innsender har rolle/rettighet for innsending av årsregnskapet via Altinn, og ved at det bekreftes at årsregnskapet er fastsatt av kompetent organ.*

Brønnøysundregistrene, 23.05.2019

---

#### Brønnøysundregistrene

Postadresse: Postboks 900, 8910 Brønnøysund  
Telefoner: Opplysningstelefonen 75 00 75 00 Administrasjonen 75 00 75 09 Telefaks 75 00 75 05  
E-post: fimapost@brreg.no Internett: www.brreg.no  
Organisasjonsnummer: 974 760 673



Organisasjonsnr: 995 233 762  
ETABLERERSENTER VEST-AGDER IKS

## RESULTATREGNSKAP

Beløp i: NOK	Note	2018	2017
<b>RESULTATREGNSKAP</b>			
<b>Inntekter</b>			
Salgsinntekt		510 000	655 400
Annen driftsinntekt		2 752 673	3 276 885
Sum inntekter		3 262 673	3 932 285
<b>Kostnader</b>			
Lønnskostnad		1 208 840	1 624 364
Annen driftskostnad		1 964 579	2 304 078
Sum kostnader		3 173 419	3 928 442
Driftresultat		89 254	3 843
<b>Finansinntekter og finanskostnader</b>			
Annen renteinntekt		5 240	2 157
Sum finansinntekter		5 240	2 157
Netto finans		5 240	2 157
Ordinært resultat før skattekostnad		94 494	6 000
Ordinært resultat etter skattekostnad		94 494	6 000
Årsresultat		94 494	6 000
<b>Overføringer og disponeringer</b>			
Disposisjonsfond Inveseringsregnskapet		4 173	2 224
Overføringer til/fra annen egenkapital		90 321	3 776
Sum overføringer og disponeringer		94 494	6 000



Organisasjonsnr: 995 233 762  
ETABLERERSENTER VEST-AGDER IKS

## BALANSE

Beløp i: NOK	Note	2018	2017
<b>BALANSE - EIENDELER</b>			
<b>Anleggsmidler</b>			
<b>Innmaterielle eiendeler</b>			
<b>Finansielle anleggsmidler</b>			
Pensjonsmidler KLP		1 007 307	789 132
Egenkapitalinnskudd KLP		9 255	5 082
<b>Sum finansielle anleggsmidler</b>		<b>1 016 562</b>	<b>794 214</b>
<b>Sum anleggsmidler</b>		<b>1 016 562</b>	<b>794 214</b>
<b>Omløpsmidler</b>			
<b>Varer</b>			
<b>Fordringer</b>			
Kundefordringer		454 043	826 651
Avsetning til tap kundefordringer		-25 000	0
Kortsiktige fordringer		495 000	985 000
Fordring MVA		235 776	265 717
Premieavvik pensjonsordning		-83 937	-19 443
<b>Sum fordringer</b>		<b>1 075 882</b>	<b>2 057 925</b>
<b>Bankinnskudd, kontanter og lignende</b>			
Bankinnskudd, kontanter og lignende	4	1 667 521	1 020 463
<b>Sum bankinnskudd, kontanter og lignende</b>		<b>1 667 521</b>	<b>1 020 463</b>
<b>Sum omløpsmidler</b>		<b>2 743 403</b>	<b>3 078 388</b>
<b>SUM EIENDELER</b>		<b>3 759 965</b>	<b>3 872 602</b>
<b>BALANSE - EGENKAPITAL OG GJELD</b>			
<b>Egenkapital</b>			
<b>Innskutt egenkapital</b>			
Kapitalkonto		233 844	295 170
<b>Sum innskutt egenkapital</b>		<b>233 844</b>	<b>295 170</b>
<b>Opptjent egenkapital</b>			
Disposisjonsfond		1 562 237	1 558 461
Udisponert resultat		90 321	3 776
<b>Sum opptjent egenkapital</b>		<b>1 652 558</b>	<b>1 562 237</b>



Sum egenkapital		1 886 402	1 857 407
Gjeld			
Langsiktig gjeld			
Pensjonsforpliktelser	7	1 248 684	973 104
Arbeidsg.avgift			
pensjonsforpl.		34 035	25 940
Sum avsetninger for forpliktelser		1 282 719	999 044
Annen langsiktig gjeld			
Sum langsiktig gjeld		1 282 719	999 044
Kortsiktig gjeld			
Skyldige offentlige avgifter		125 935	267 498
Kortsiktig gjeld		190 647	157 784
Leverandørgjeld		175 750	340 222
Annen kortsiktig gjeld		98 513	250 647
Sum kortsiktig gjeld		590 845	1 016 151
Sum gjeld		1 873 564	2 015 195
SUM EGENKAPITAL OG GJELD		3 759 966	3 872 602



Organisasjonnr: 995 233 762  
ETABLERERSENTER VEST-AGDER IKS

## NOTEOPPLYSNINGER - SELSKAP - alle poster oppgitt i hele tall

### Note

#### Regnskapsprinsipper

Årsregnskapet er satt opp etter regnskapsloven. Regnskapsreglene for små foretak er fulgt.

### Note

#### Lønn og ytelser

<u>Lønn</u>	<u>Årets</u>	<u>Fjorårets</u>
	883036.00	1642364.00
<u>Arbeidsgiveravgift</u>	<u>Årets</u>	<u>Fjorårets</u>
	142151.00	
<u>Pensjonskostnader</u>	<u>Årets</u>	<u>Fjorårets</u>
	175683.00	
<u>Andre ytelser</u>	<u>Årets</u>	<u>Fjorårets</u>
	7970.00	
<u>Sum lønnskostnader</u>	<u>Årets</u>	<u>Fjorårets</u>
	1208840.00	1642364.00

#### Ytelser til daglig leder

<u>Ytelser</u>	<u>Lønn</u>	<u>Pensj.forpl.</u>	<u>Andre godtgj.</u>
	805194.00	119159.00	4392.00

### Note

#### Antall årsverk i regnskapsåret

Virksomheten har hatt følgende antall årsverk:  
1.00

### Note

#### Obligatorisk tjenestepensjon

Er virksomheten pliktig til å ha tjenestepensjonsordning etter lov:  
Ja

Oppfyller pensjonsordning lovkravene: Ja

### Note



Lån og sikkerhetsstillelse til ledende personer og aksjeeiere

Er det gitt lån eller sikkerhetsstillelse til ledende personer: Nei



Til representantskapet i Etablerersenter Vest-Agder IKS

## REVISORS BERETNING FOR 2018

### Uttalelse om revisjonen av årsregnskapet

#### Konklusjon

Vi har revidert årsregnskapet for Etablerersenter Vest-Agder IKS som viser et netto driftsresultat på kr 94.494 og et regnskapsmessig mindreforbruk på kr 90.321. Årsregnskapet består av balanse per 31. desember 2018, driftsregnskap og investeringsregnskap for regnskapsåret avsluttet per denne datoen og noter til årsregnskapet, herunder et sammendrag av viktige regnskapsprinsipper.

Etter vår mening er det medfølgende årsregnskapet avgitt i samsvar med lov og forskrifter og gir i det alt vesentlige en dekkende fremstilling av selskapets finansielle stilling per 31. desember 2018, og av resultatet for regnskapsåret som ble avsluttet per denne datoen i samsvar med lov om interkommunale selskaper, forskrift om årsbudsjett, årsregnskap og årsberetning for interkommunale selskaper og god kommunal regnskapsskikk i Norge.

#### Grunnlag for konklusjonen

Vi har gjennomført revisjonen i samsvar med lov, forskrift og god kommunal revisjonsskikk i Norge, herunder de internasjonale revisjonsstandardene (ISA-ene). Våre oppgaver og plikter i henhold til disse standardene er beskrevet i *Revisors oppgaver og plikter ved revisjon av årsregnskapet*. Vi er uavhengige av selskapet slik det kreves i lov og forskrift, og har overholdt våre øvrige etiske forpliktelser i samsvar med disse kravene. Etter vår oppfatning er innhentet revisjonsbevis tilstrekkelig og hensiktsmessig som grunnlag for vår konklusjon.

#### Øvrig informasjon

Ledelsen er ansvarlig for øvrig informasjon. Øvrig informasjon består av informasjon i selskapets årsrapport, men inkluderer ikke årsregnskapet og revisjonsberetningen.

Vår uttalelse om revisjonen av årsregnskapet dekker ikke øvrig informasjon, og vi attesterer ikke den øvrige informasjonen.

I forbindelse med revisjonen av årsregnskapet er det vår oppgave å lese øvrig informasjon med det formål å vurdere hvorvidt det foreligger vesentlig inkonsistens mellom øvrig informasjon og særregnskapet, kunnskap vi har opparbeidet oss under revisjonen, eller hvorvidt den tilsynelatende inneholder vesentlig feilinformasjon. Dersom vi hadde konkludert med at den øvrige informasjonen inneholder vesentlig feilinformasjon er vi pålagt å rapportere det. Vi har ingenting å rapportere i så henseende.

---

Agder Kommunerevisjon IKS  
Postadr.: Postboks 417 Lund  
4604 Kristiansand  
Hovedktr. Tollbodgata 37  
Org.nr. 987 183 918

E-post: [post@agderkomrev.no](mailto:post@agderkomrev.no)  
Hjemmeside: [www.agderkomrev.no](http://www.agderkomrev.no)  
Telefon Kr.sand: 38 07 27 00  
Telefon Evje: 977 60 455

Avd. Setesdal  
Kasernevegen 19  
4735 Evje



## AGDER KOMMUNEREVISJON IKS

### *Styret og daglig leders ansvar for årsregnskapet*

Styret og daglig leder er ansvarlig for å utarbeide årsregnskapet i samsvar med lov og forskrifter, herunder for at det gir en dekkende fremstilling i samsvar med lov om interkommunale selskaper, forskrift om årsbudsjett, årsregnskap og årsberetning for interkommunale selskaper og god kommunal regnskapsskikk i Norge. Ledelsen er også ansvarlig for slik intern kontroll den finner nødvendig for å kunne utarbeide et årsregnskap som ikke inneholder vesentlig feilinformasjon, verken som følge av misligheter eller utilsiktede feil.

### *Revisors oppgaver og plikter ved revisjonen av årsregnskapet*

Vårt mål med revisjonen er å oppnå betryggende sikkerhet for at årsregnskapet som helhet ikke inneholder vesentlig feilinformasjon, verken som følge av misligheter eller utilsiktede feil, og å avgi en revisjonsberetning som inneholder vår konklusjon. Betryggende sikkerhet er en høy grad av sikkerhet, men ingen garanti for at en revisjon utført i samsvar med lov, forskrift og god kommunal revisjonsskikk i Norge, herunder ISA-ene, alltid vil avdekke vesentlig feilinformasjon som eksisterer. Feilinformasjon kan oppstå som følge av misligheter eller utilsiktede feil. Feilinformasjon blir vurdert som vesentlig dersom den enkeltvis eller samlet med rimelighet kan forventes å påvirke økonomiske beslutninger som brukerne foretar basert på særregnskapet.

Som del av en revisjon i samsvar med lov, forskrift og god kommunal revisjonsskikk i Norge, herunder ISA-ene, utøver vi profesjonelt skjønn og utviser profesjonell skepsis gjennom hele revisjonen. I tillegg:

- identifiserer og anslår vi risikoen for vesentlig feilinformasjon i årsregnskapet, enten det skyldes misligheter eller utilsiktede feil. Vi utformer og gjennomfører revisjonshandlinger for å håndtere slike risikoen, og innhenter revisjonsbevis som er tilstrekkelig og hensiktsmessig som grunnlag for vår konklusjon. Risikoen for at vesentlig feilinformasjon som følge av misligheter ikke blir avdekket, er høyere enn for feilinformasjon som skyldes utilsiktede feil, siden misligheter kan innebære samarbeid, forfalskning, bevisste utelatelser, uriktige fremstillinger eller overstyring av intern kontroll.
- opparbeider vi oss en forståelse av den interne kontroll som er relevant for revisjonen, for å utforme revisjonshandlinger som er hensiktsmessige etter omstendighetene, men ikke for å gi uttrykk for en mening om effektiviteten av selskapets interne kontroll.
- evaluerer vi om de anvendte regnskapsprinsippene er hensiktsmessige og om regnskapsestimaterne og tilhørende noteopplysninger utarbeidet av ledelsen er rimelige.
- evaluerer vi den samlede presentasjonen, strukturen og innholdet i årsregnskapet, inkludert tilleggsopplysningene, og hvorvidt årsregnskapet gir uttrykk for de underliggende transaksjonene og hendelsene på en måte som gir en dekkende fremstilling.

Vi kommuniserer med dem som har overordnet ansvar for styring og kontroll, om blant annet om det planlagte omfanget av revisjonen og til hvilken tid revisjonsarbeidet skal utføres. Vi utveksler også informasjon om forhold av betydning som vi har avdekket i løpet av revisjonen, herunder om eventuelle svakheter av betydning i den interne kontrollen.

### **Uttalelse om øvrige lovmessige krav**

#### *Konklusjon om budsjett*

Basert på vår revisjon av årsregnskapet som beskrevet ovenfor, mener vi at de disposisjoner som ligger til grunn for årsregnskapet i det alt vesentlige er i samsvar med budsjettvedtak, og at budsjettbeløpene i årsregnskapet stemmer med regulert særbudsjett.



AGDER KOMMUNEREVISJON IKS


*Konklusjon om årsberetningen*

Basert på vår revisjon av årsregnskapet som beskrevet ovenfor, mener vi at opplysningene i årsberetningen om årsregnskapet er konsistente med årsregnskapet og er i samsvar med lov og forskrifter.

*Konklusjon om registrering og dokumentasjon*

Basert på vår revisjon av årsregnskapet som beskrevet ovenfor, og kontrollhandlinger vi har funnet nødvendig i henhold til internasjonal standard for attestasjonsoppdrag (ISAE) 3000 «Attestasjonsoppdrag som ikke er revisjon eller forenklet revisorkontroll av historisk finansiell informasjon», mener vi at ledelsen har oppfylt sin plikt til å sørge for ordentlig og oversiktlig registrering og dokumentasjon av selskapets regnskapsopplysninger i samsvar med lov og god bokføringsskikk i Norge.

Kristiansand 21. mars 2019

  
Monica H. Smith-Tønnessen  
Statsautorisert revisor




ETABLERERSENTER VEST-AGDER IKS

---

## Årsberetning 2018

Etablerersenter Vest-Agder IKS

Org.nr. 995 233 762



ETABLERERSENTER VEST-AGDER IKS

## VIRKSOMHETEN

Virksomhetens formål er å styrke veksten av nyetableringer for dermed å bidra til fremveksten av nye levedyktige bedrifter, som skal skape økt sysselsetting og verdiskaping i regionen og i hele Vest-Agder.

Dette skjer gjennom aktiv veiledning, kompetansetilførsel og tilrettelegging for øvrig samt gjennom konstruktivt samarbeid med andre aktører i virkemiddelapparatet.

## EIERE

Selskapet eies av Vest-Agder fylkeskommune (60 %) og Kristiansand kommune (40 %).

## REPRESENTANTSKAPET

Representantskapet består av:

Fylkesordfører, Vest-Agder fylkeskommune

Ordfører, Kristiansand kommune

## STYRET

Styret ble valgt på representantskapsmøtene 22. juni 2017 og 12.06.2018.

For perioden 2018-2019 har styret bestått av:

- Thorkild O. Haus, Vest-Agder fylkeskommune (leder)
- Kamilla Sharma, Kristiansand kommune
- Christiane E. Skage, Listerregionen
- Are Østmo, Lindesnesregionen
- Egil Mølland, Region Kristiansand

## AKTIVITETER

**Etablerersenter Vest-Agder IKS (EVA)** skal bidra til etablering av nye lønnsomme og konkurransedyktige bedrifter i hele fylket og i kommunene Lillesand, Birkenes og Iveland. Dette skjer gjennom å gi etablererne en formålstjenlig faglig bistand gjennom bedriftsrådgivning, spesialkompetanse og kurs.

EVA flyttet i mars 2018 sin virksomhet til Rådhusgata 12 A (Torvkvartalet) etter å ha holdt til i Torridalsveien siden 1992.


Flytting til mer sentral beliggenhet synes i hvert fall ikke å ha hatt noen negativ effekt på etterspørselen etter EVA's tjenester.

Totalt 581 personer benyttet seg av EVA's tjenester. Dette er en oppgang sammenlignet med 2017.

Antall arbeidsledige m.v. i 2018 utgjør 239 personer, tilsvarende ca. 41,1 % av totalen.

Tjenestene er innrettet på en slik måte at de skal møte etablerernes behov på en praktisk og direkte måte med vekt på rask og relevant kompetanseoverføring, veiledning og gjennomføring av eventuell bedriftsetablering.

EVA har også i 2018 vært samarbeidspartner og bidragsyter i prosjektet; «Flerkulturell Verdiskaping Agder», hvor Aust- og Vest-Agder fylkeskommuner har vært prosjekteiere.



ETABLERERSENTER VEST-AGDER IKS

## ØKONOMI

Selskapet hadde i 2018 et overskudd (mindreforbruk) på NOK 90.321.

Pr. 31.12.2018 var egenkapitalen på NOK 1.886.402, tilsvarende en egenkapitalandel på 50,2%.

Vesentlige deler av inntektene vil først komme til utbetaling det påfølgende år. Selskapet er avhengig av en høy egenkapital for å ha tilstrekkelig driftskapital gjennom driftsåret. Det vises for øvrig til årsregnskapet, resultatregnskap og balanse med noter, for 2018.

## LIKESTILLING

Selskapet har i 2018 hatt en mann ansatt.

Styret består av 5 personer, 2 kvinner og 3 menn. Selskapet har i sin daglige virksomhet fokus på likestilling mellom kvinner og menn.

## SYKEFRAVÆR

Selskapet hadde ikke sykefravær i 2018. Arbeidsmiljøet vurderes som godt.

## YTRE MILJØ

Virksomheten er av en karakter som ikke kan anses å kunne forurense det ytre miljø.

## ANVENDELSE AV MINDREFORBRUKET

Årets mindreforbruk foreslås overført disposisjonsfondet.

Kristiansand, 5. mars 2019

Thorkild Odd Haus  
Styrets leder

Kamilla Sharma  
Styremedlem

Egil Mølland  
Styremedlem

Christiane E. Skøge  
Styremedlem

Are Østmo  
Styremedlem

Atle Sandal Tjellhaug  
Daglig leder





**Etablerersenter Vest-Agder IKS**

**Årsregnskap 2018**

Etablerersenter Vest-Agder IKS  
Årsregnskap 2018

## Resultatregnskap

01.01 - 31.12

	Noter	Regnskap 2018	Budsjett 2018	Regnskap 2017
<b>Driftsinntekter</b>				
Salgsinntekter		510 000	407 000	655 400
Fra staten	1	556 902	600 000	835 000
Fra fylkeskommuner	2	1 190 000	990 000	1 180 000
Fra kommuner		770 000	770 000	770 000
MVA kompensasjon		235 771	0	265 712
Andre driftsinntekter		0		226 173
<b>Sum driftsinntekter</b>		<b>3 262 673</b>	<b>2 767 000</b>	<b>3 932 285</b>
<b>Driftsutgifter</b>				
Lønn inkl. sosiale kostnader		1 208 840	1 050 000	1 642 364
Kjøp av varer og tjenester		1 675 490	1 710 000	2 020 366
Tap på krav		53 318	0	0
MVA		235 771	0	265 712
<b>Sum driftsutgifter</b>		<b>3 173 419</b>	<b>2 760 000</b>	<b>3 928 442</b>
<b>Driftsresultat</b>		<b>89 254</b>	<b>7 000</b>	<b>3 843</b>
Renteinntekter		5 240	3 000	2 157
Rentekostnader		0		0
Motpost kalkulatoriske avskrivninger		0		0
<b>Resultat eksterne finanstransaksjoner</b>		<b>5 240</b>	<b>3 000</b>	<b>2 157</b>
<b>Netto driftsresultat</b>		<b>94 494</b>	<b>10 000</b>	<b>6 000</b>
<b>Interne finansieringstransaksjoner</b>				
<b>Bruk av avsetninger</b>				
Bruk av tidligere års mindreforbruk		3 776	3 776	334 325
Bruk av bundne fond		0	0	0
Bruk av disposisjonsfond		0	0	0
<b>Sum bruk av avsetninger</b>		<b>3 776</b>	<b>3 776</b>	<b>334 325</b>
<b>Avsetninger</b>				
Overført til investeringsregnskap		-4 173	0	-2 224
Dekning tidligere års underskudd		0	0	0
Avsetninger disposisjonsfond		-3 776	-3 776	-334 325
Avsetninger bundne driftsfond		0	0	0
<b>Sum avsetninger</b>		<b>-7 949</b>	<b>-3 776</b>	<b>-336 549</b>
<b>Netto interne finansieringstransaksjoner</b>		<b>-4 173</b>	<b>0</b>	<b>-2 224</b>
<b>Regnskapsmessig mer-/mindreforbruk Til inndekking senere år (underskudd)</b>		<b>90 321</b>	<b>10 000</b>	<b>3 776</b>



## Investeringsregnskap 2018

	Regnskap 2018	Budsjett 2018	Regnskap 2017
Salg av driftsmidler og fast eiendom	0	0	0
Overføring med krav til motytelse	0	0	0
Andre overføringer	0	0	0
<b>Sum inntekter</b>	<b>0</b>	<b>0</b>	<b>0</b>
Kjøp av varer og tjenester i kommunal egenproduksjon	0	0	0
Overføringer	0	0	0
<b>Sum utgifter</b>	<b>0</b>	<b>0</b>	<b>0</b>
Utlån	0	0	0
Kjøp av aksjer og andeler	4 173	0	2 224
Avsatt til ubundne investeringsfond	0	0	0
Avsetninger til bundne fond	0	0	0
<b>Sum finansieringstransaksjoner</b>	<b>4 173</b>	<b>0</b>	<b>2 224</b>
<b>Sum finansieringsbehov</b>	<b>4 173</b>	<b>0</b>	<b>2 224</b>
Bruk av lån	0	0	0
Mottatte avdrag på utlån	0	0	0
Overføringer fra driftsregnskapet	-4 173	0	-2 224
<b>Sum finansiering</b>	<b>-4 173</b>	<b>0</b>	<b>-2 224</b>
<b>Udekket/udisponert</b>	<b>0</b>	<b>0</b>	<b>0</b>



## Balansregnskap pr. 31.12.2018 (alle tall i hele kroner)

	Note	31.12.2018	31.12.2017
<b>Eiendeler</b>			
<b>Anleggsmidler</b>			
Pensjonsmidler KLP		1 007 307	789 132
Egenkapitalinnskudd KLP		9 255	5 082
<b>Sum anleggsmidler</b>		<b>1 016 562</b>	<b>794 214</b>
<b>Omløpsmidler</b>			
Kundefordringer		454 043	826 651
Avsetning til tap kundefordringer		-25 000	0
Kortsiktige fordringer	3	495 000	985 000
Fordring stat -mva		235 776	265 717
Premieavvik pensjonsordning	7	-83 937	-19 443
Bankinnskudd	4	1 667 521	1 020 463
<b>Sum omløpsmidler</b>		<b>2 743 403</b>	<b>3 078 388</b>
<b>Sum eiendeler</b>		<b>3 759 965</b>	<b>3 872 602</b>
<b>Egenkapital og gjeld</b>			
<b>Egenkapital</b>			
Disposisjonsfond	5	1 562 237	1 558 461
Bundne fond			
Utdisponert resultat		90 321	3 776
Kapitalkonto	6	233 844	295 170
<b>Sum egenkapital</b>		<b>1 886 402</b>	<b>1 857 407</b>
<b>Langsiktig gjeld</b>			
Pensjonsforpliktelse	7	1 248 684	973 104
Arbeidsgiveravg. pensjonsforpliktelse	7	34 035	25 940
<b>Sum langsiktig gjeld</b>		<b>1 282 719</b>	<b>999 044</b>
<b>Kortsiktig gjeld</b>			
Kortsiktig gjeld		190 647	157 784
Leverandørgjeld		175 750	340 222
Skyldige offentlige avgifter		125 935	267 498
Annen kortsiktig gjeld		98 513	250 647
<b>Sum kortsiktig gjeld</b>		<b>590 845</b>	<b>1 016 151</b>
<b>Sum egenkapital og gjeld</b>		<b>3 759 966</b>	<b>3 872 602</b>

Kristiansand, 5. mars 2019

Thorkild Odd Haus  
Styrets leder

Kamilla Sharma  
Styrets nestleder

Egil Møiland  
Styremedlem

Christiane E. Skjoge  
Styremedlem

Are Øsimo  
Styremedlem

Atle S. Tjellehaug  
Daglig leder



## Etablerersenter Vest-Agder IKS Årsregnskap 2018

---

### REGNSKAPSPRINSIPPER OG NOTER

#### Generelt

Etablerersenter Vest-Agder IKS har i selskapsavtalen fastsatt at årsregnskapet skal følge kommunale regnskapsprinsipper, og følgende særregler gjelder:

Årsregnskapet skal inneholde driftsregnskap, investeringsregnskap, balanseregnskap og notecopplysninger. Det skal baseres på de regnskapsprinsipper som følger av kommuneloven og forskrifter for kommunale og fylkeskommunale budsjetter og regnskaper. I tillegg skal regnskap tilfredsstillende krav til statlig rapportering (KOSTRA).

Regnskapet til Etablerersenter Vest-Agder IKS for 2018 består av driftsregnskap, investeringsregnskap, balanseregnskap og noter.

#### Regnskapssystem

Kommuneregnskapet er basert på et finansielt orientert system med hovedvekt på anskaffelse og anvendelse av midlene til drift og investering - og hvordan disse aktivitetene er finansiert. Resultatet vises i form av endring av arbeidskapitalen (omløpsmidler minus kortsiktig gjeld).

#### Anordningsprinsippet

Regnskap og budsjett skal baseres på det såkalte anordningsprinsippet:

*Alle kjente utgifter/utbetalinger og inntekter/innbetalinger i året skal tas med i bevilgningsregnskapet for vedkommende år, enten de er betalt eller ikke når regnskapet avsluttes.*

#### Bruttoprinsippet

Alle inntekter og utgifter skal budsjetteres og regnskapføres brutto. Det kan ikke gjøres fradrag for inntekter som direkte vedrører utgiftspostene.

#### Arbeidskapitalen

Endring av arbeidskapitalen (omløpsmidler minus kortsiktig gjeld) skal vises som inntekts- og utgiftsposter i drifts-/investeringsregnskapet/-budsjettet, jfr. Oversikt endringer arbeidskapital - kontantstrøm.

#### Vurdering av balanseposter

Kasse- og bankbeholdninger er oppført med de virkelige beløp.

#### Note 1: Tilskudd fra staten

Etablerersenter Vest-Agder IKS har mottatt følgende tilskudd i 2018:

Tilskudd fra Innovasjon Norge; kr 4.000. Tilskuddet er innbetaling ut over det som var inntektsført i 2017. Tilskuddet er i forbindelse med et prosjekt med formål å gi oppfølging av bedrifter som har fått kommersialiseringstilskudd.

NAV Vest-Agder; kr 552.902. Tilskudd til Arbeidsmarkedsopplæring (AMO) - etablererkurs. Av dette beløpet var 75.210 ikke mottatt pr. 31.12.2018. Faktura ble sendt 27.12.2018 og midlene ble mottatt i løpet av januar 2019.

#### Note 2: Tilskudd fra Vest-Agder fylkeskommune

Vest-Agder fylkeskommune utbetalte i 2018 kr 695.000 til EVA IKS. Tilsagn i h.t.

samarbeidsavtalen er kr 990.000. I tillegg mottok Eva kr 200.000 i forbindelse med prosjektet; Kompetanseprogram, ref. note 1. Resterende beløp, kr 495.000, vil bli utbetalt i 2018, jf. Note 3. Sum tilskudd Vest-Agder fylkeskommune er kr 1.190.000.



## Etablerersenter Vest-Agder IKS

Årsregnskap 2018

### Note 3: Fordringer

I henhold til notene 1 og 2 foran, skal følgende inntekter som gjelder 2018, utbetales i 2019:

\* Fra NAV Vest-Agder; kr 345.000

\* Fra Vest-Agder fylkeskommune; kr 495.000

Sum kortsiktige fordringer utgjør på bakgrunn av dette, kr 985.000.

### Note 4: Bankinnskudd, kontanter og lignende

Herav bundne skattetreksmidler i bank; kr 72.306

### Note 5: Egenkapital

Selskapskapital: kr 500 000

Ansvarsandel:

Vest-Agder fylkeskommune: 60%

Kristiansand kommune: 40%

Egenkapital	Disp.fond	Kapitalkonto	Udisp. resultat	Sum
Egenkapital 1.1.	1 558 461	295 170	3 776	1 857 407
Avsatt disp. fond	3 776		-3 776	0
Årets resultat			90 321	90 321
Endring kapitalkonto		-61 326		-61 326
Egenkapital 31.12.	1 562 237	233 844	90 321	1 886 402

### Note 6: Kapitalkonto, spesifikasjon endringer

(tall i hele kroner)		Kapitalkonto pr. 01.01.	295 170
<b>Debetposterings i året:</b>		<b>Kreditposterings i året:</b>	
Salg av aksjer og andeler	0	Kjøp av aksjer og andeler	4 173
Endring nto. pensjonsforpl.	57 405	Endring nto. pensjonsforpl.	0
Endring skyldig a.g.a. netto	8 094	Endring skyldig a.g.a. netto	0
<b>Kapitalkonto pr. 31.12.</b>	<b>233 844</b>		
Sum	299 343	Sum	299 343

**Note 7 – Pensjonskostnader 2018**

Etablerersenter Vest-Agder IKS har inngått pensjonsavtale med 1 års amortiseringstid. Innestående på premiefondet pr.31.12.2018 var kr. 0,-.

**Spesifikasjon av estimatavvik og forpliktelse KLP forsikring**

Årets netto pensjonskostnad spesifisert (§13 – 1 nr. C)	Regnskapsåret 2018	Regnskapsåret 2017
Nåverdi av årets pensjonsopptjening	193 810	117 708
Rentekostnad av påløpt pensjonsforpliktelse	48 026	37 427
Forventet avkastning på pensjonsmidlene	-40 629	-31 691
Sum amortisert premieavvik	-13 728	-11 294
Administrasjonskostnader	6 980	5 564
Netto pensjonskostnad (inkl. adm.)	194 459	117 714

Pensjonsforpliktelse	Regnskapsåret 2018	Regnskapsåret 2017
Pensjonsforpliktelser 01.01	973 104	817 797
Amortisering estimatavvik – pensjonsforpliktelse	33 744	172
Årets pensjonsopptjening	193 810	117 708
Renteutgifter av påløpt pensjonsforpliktelse	48 026	37 427
Utbetalte pensjoner	0	0
<b>Brutto pensjonsforpliktelse 31.12 u/estimatavvik</b>	<b>1 248 684</b>	<b>973 104</b>
Gjenstående amortisering avvik forpliktelse 31.12	0	0
Brutto pensjonsforpliktelse. UB 31.12	1 248 684	973 104

Pensjonsmidler, spesifikasjon	Regnskapsåret 2018	Regnskapsåret 2017
Pensjonsmidler 01.01	789 132	626 779
Årets forventede avkastning	49 903	31 691
Årets premieinnbetaling inkl. adm. utgifter	134 623	111 968
Årets utbetaling av pensjon	0	0
Administrasjon kostnad / rentegaranti	-6 980	- 5 564
<b>Pensjonsmidler 31.12 u/estimatavvik</b>	<b>966 678</b>	<b>784 874</b>
Amortisering estimatavvik - midler	40 629	24 258
Brutto pensjonsmidler UB 31.12 – estimat	1 007 307	789 132
Gjenstående amortisering - pensjonsmidler	0	0
Brutto pensjonsmidler 31.12 - estimat full amortisering	1 007 307	789 132

Balanseført estimert pensjonsforpliktelse 31.12	Regnskapsåret 2018	Regnskapsåret 2017
Brutto påløpt forpliktelse	1 248 684	973 104
Pensjonsmidler	1 007 307	789 132
Netto forpliktelse før arbeidsgiveravgift	241 377	183 972
Arbeidsgiveravgift av netto pensjonsforpliktelse	34 035	25 940

Beregnet premieavvik 31.12	Regnskapsåret 2018	Regnskapsåret 2017
Pensjonspremie inkl. adm.utgifter	134 623	111 968
Årets netto pensjonskostnader inkl. adm.kostnader	-208 187	-129 008
Premieavvik 31.12	-73 564	-17 040

Medlemsstatus	Regnskapsåret 2018*	Regnskapsåret 2017
Antall aktive	1	1
Antall oppsatte	0	0
Gjennomsnittlig pensjonsgrunnlag, aktive (hele kroner)	811 000	770 300
Gjennomsnittsalder, aktive	65,9	63,91
Gjennomsnittlig tjenestetid, aktive	6,41	4,42

**Økonomiske forutsetninger - KLP**

	2018	2017
Avkastning på pensjonsmidler	4,50%	4,50 %
Diskonteringsrente	4,00 %	4,00 %
Årlig lønnsvekst	2,97 %	2,97 %



## Note 8: Spesifikasjon av varer og tjenester

Til kjøp av varer og tjenester	130 074
Kostnader lokaler	134 475
Til kjøp av bedriftsrådgivning	913 037
Til kjøp av kurs	203 328
Kostnader IKT	128 566
Til kjøp av administrative tjenester	166 011
<b>Sum innkjøpte tjenester</b>	<b><u>1 675 490</u></b>

## Note 9: Endring i arbeidskapitalen - kontantstrøm 2018

(alle tall i hele kroner)

	Endring 17/18	Endring 16/17
Øking omløpsmidler	-334 985	316 317
Reduksjon (+)/øking (-) kortsiktig gjeld	<u>425 306</u>	<u>18 008</u>
<b>Endring arbeidskapital i balansen</b>	<b><u>90 321</u></b>	<b><u>334 325</u></b>

Avstemming mot kontantstrøm fra drift og investering

Endring arbeidskapital bevilgningsregnskapet	Regnskap 2018
Driftsinntekter	3 262 673
Driftsutgifter	<u>-3 173 419</u>
Brutto driftsresultat	89 254
Netto finansinntekter	5 240
Netto bevegelser investeringer	-4 173
Motpost avskrivninger	<u>0</u>
<b>Sum endring bevilgningsregnskapet</b>	<b><u>90 321</u></b>