



ÅRSREGNSKAPET FOR REGNSKAPSÅRET 2025 - GENERELL INFORMASJON

Enheten

Organisasjonsnummer: 825 580 492
Organisasjonsform: Aksjeselskap
Foretaksnavn: HENRIKS ALT MULIG TJENESTE AS
Forretningsadresse: Sogneprest Holsts vei 6A
3430 SPIKKESTAD

Regnskapsår

Årsregnskapets periode: 01.01.2025 - 31.12.2025

Konsern

Morselskap i konsern: Nei

Regnskapsregler

Regler for små foretak benyttet: Ja
Benyttet ved utarbeidelsen av årsregnskapet til selskapet: Regnskapslovens alminnelige regler

Årsregnskapet fastsatt av kompetent organ

Bekreftet av representant for selskapet: Henrik Normann Finstad
Dato for fastsettelse av årsregnskapet: 30.04.2026

Grunnlag for avgivelse

År 2025: Årsregnskapet er elektronisk innlevert
År 2024: Tall er hentet fra elektronisk innlevert årsregnskap fra 2025

Det er ikke krav til at årsregnskapet m.v. som sendes til Regnskapsregisteret er undertegnet. Kontrollen på at dette er utført ligger hos revisor/enhetens øverste organ. Sikkerheten ivaretas ved at innsender har rolle/rettighet for innsending av årsregnskapet via Altinn, og ved at det bekreftes at årsregnskapet er fastsatt av kompetent organ.

Brønnøysundregistrene, 15.05.2026



Resultatregnskap

Beløp i: NOK	Note	2025	2024
RESULTATREGNSKAP			
Inntekter			
Salgsinntekt		5 295 025	4 789 387
Annen driftsinntekt		105	105
Sum inntekter		5 295 130	4 789 492
Kostnader			
Varekostnad		1 066 588	787 260
Lønnskostnad	1	1 399 417	1 266 889
Avskrivning av driftsmidler og immaterielle eiendeler	2	540 777	522 239
Annen driftskostnad		2 230 159	2 058 586
Sum kostnader		5 236 941	4 634 974
Driftsresultat		58 189	154 518
Finansinntekter og finanskostnader			
Annen renteinntekt		1 653	1 837
Sum finansinntekter		1 653	1 837
Annen rentekostnad		48 046	55 405
Sum finanskostnader		48 046	55 405
Netto finans		-46 392	-53 568
Resultat før skattekostnad	3	11 796	100 950
Skattekostnad på resultat		836	22 535
Årsresultat	4, 5	10 960	78 415
Årsresultat etter minoritetsinteresser		10 960	78 415
Totalresultat		10 960	78 415
Overføringer og disponeringer			
Udekket tap		10 960	
Avsatt til annen egenkapital			78 415



Resultatregnskap

Beløp i: NOK	Note	2025	2024
Sum overføringer og disponeringer		10 960	78 415



Balanse

Beløp i: NOK	Note	2025	2024
BALANSE - EIENDELER			
Anleggsmidler			
Immaterielle eiendeler			
Utsatt skattefordel	3	222 315	223 151
Sum immaterielle eiendeler		222 315	223 151
Varige driftsmidler			
Maskiner og anlegg	2	556 834	705 813
Driftsløsøre, inventar o.a. utstyr	2	364 219	569 335
Sum varige driftsmidler	2	921 053	1 275 148
Finansielle anleggsmidler			
Andre langsiktige fordringer	6	675 088	301 563
Sum finansielle anleggsmidler		675 088	301 563
Sum anleggsmidler		1 818 456	1 799 862
Omløpsmidler			
Varer			
Fordringer			
Kundefordringer	7	152 506	382 127
Andre kortsiktige fordringer		127 143	121 344
Sum fordringer		279 649	503 471
Bankinnskudd, kontanter og lignende			
Bankinnskudd, kontanter o.l.	8	439 597	255 576
Sum bankinnskudd, kontanter og lignende		439 597	255 576
Sum omløpsmidler		719 246	759 047
SUM EIENDELER		2 537 702	2 558 909

BALANSE - EGENKAPITAL OG GJELD



Balanse

Beløp i: NOK	Note	2025	2024
Egenkapital			
Innskutt egenkapital			
Aksjekapital	9	1 000 000	1 000 000
Overkurs		94 396	94 396
Sum innskutt egenkapital		1 094 396	1 094 396
Opptjent egenkapital			
Annen egenkapital	10		
Udekket tap	10	95 749	106 709
Sum opptjent egenkapital		-95 749	-106 709
Sum egenkapital	5	998 647	987 687
Gjeld			
Langsiktig gjeld			
Annen langsiktig gjeld			
Gjeld til kredittinstitusjoner		401 042	459 683
Øvrig langsiktig gjeld	6	167 700	167 700
Sum annen langsiktig gjeld		568 742	627 383
Sum langsiktig gjeld		568 742	627 383
Kortsiktig gjeld			
Leverandørgjeld		483 993	579 057
Skyldig offentlige avgifter		305 940	155 057
Annen kortsiktig gjeld		180 380	209 725
Sum kortsiktig gjeld		970 313	943 839
Sum gjeld		1 539 055	1 571 222
SUM EGENKAPITAL OG GJELD		2 537 702	2 558 909



Brønnøysundregistrene

ÅRSREGNSKAP FOR REGNSKAPSÅRET 2025 - GENERELL INFORMASJON

Journalnummer: 2026 423729

Virksomheten

Organisasjonsnummer: 825 580 492
Organisasjonsform: Aksjeselskap
Foretaksnavn: HENRIKS ALT MULIG TJENESTE AS
Forretningsadresse: Sogneprest Holsts vei 6A
3430 SPIKKESTAD

Regnskapsår

Årsregnskapets periode: 01.01.2025 - 31.12.2025

Konsern

Morselskap i konsern: Nei

Regnskapsregler

Regler for små foretak benyttet: Ja
Benyttet ved utarbeidelsen av
årsregnskapet: Regnskapslovens alminnelige regler

Årsregnskapet fastsatt av kompetent organ

Bekreftet av: Henrik Normann Finstad
Dato for fastsettelse av årsregnskapet: 30.04.2026

Revisjon

Selskapet har besluttet at årsregnskapet
ikke skal revideres: Ja
Årsregnskapet er utarbeidet av ekstern
autorisert regnskapsfører: Ja
Ekstern autorisert regnskapsfører har i
løpet av regnskapsåret bistått ved den
løpende regnskapsføringen eller utført
andre tjenester for selskapet enn å
utarbeide årsregnskapet: Ja

Grunnlag for avgivelse

År 2025: Årsregnskap er elektronisk innlevert.
År 2024: Tall er hentet fra elektronisk innlevert årsregnskap fra 2025.

Virksomheten sitt øverste organ er ansvarlig for at årsregnskapet er signert. Det er mulig å levere årsregnskap uten signatur fordi sikkerheten for rett rapportering er ivaretatt ved at innsenderen har rolle/rettighet for innsending i Altinn. Navnet på representanten, som bekrefter at årsregnskapet er godkjent, er i tillegg oppgitt.

Brønnøysundregistrene, 06.05.2026

Brønnøysundregistrene
Postadresse: Postboks 900, 8910 Brønnøysund
Telefon: 75 00 75 00
E-post: firmapost@brreg.no Internett: www.brreg.no
Organisasjonsnummer: 974 760 673



Organisasjonsnr: 825 580 492
HENRIKS ALT MULIG TJENESTE AS

RESULTATREGNSKAP

Beløp i: NOK	Note	2025	2024
RESULTATREGNSKAP			
Inntekter			
Salgsinntekt		5 295 025	4 789 387
Annen driftsinntekt		105	105
Sum inntekter		5 295 130	4 789 492
Kostnader			
Varekostnad		1 066 588	787 260
Lønnskostnad	1	1 399 417	1 266 889
Avskrivning av driftsmidler og immaterielle eiendeler	2	540 777	522 239
Annen driftskostnad		2 230 159	2 058 586
Sum kostnader		5 236 941	4 634 974
Driftsresultat		58 189	154 518
Finansinntekter og finanskostnader			
Annen renteinntekt		1 653	1 837
Sum finansinntekter		1 653	1 837
Annen rentekostnad		48 046	55 405
Sum finanskostnader		48 046	55 405
Netto finans		-46 392	-53 568
Resultat før skattekostnad	3	11 796	100 950
Skattekostnad på resultat		836	22 535
Årsresultat	4, 5	10 960	78 415
Årsresultat etter minoritetsinteresser		10 960	78 415
Totalresultat		10 960	78 415
Overføringer og disponeringer			
Udekket tap		10 960	
Avsatt til annen egenkapital			78 415
Sum overføringer og disponeringer		10 960	78 415



Organisasjonsnr: 825 580 492
HENRIKS ALT MULIG TJENESTE AS

BALANSE

Beløp i: NOK	Note	2025	2024
BALANSE - EIENDELER			
Anleggsmidler			
Immaterielle eiendeler			
Utsatt skattefordel	3	222 315	223 151
Sum immaterielle eiendeler		222 315	223 151
Varige driftsmidler			
Maskiner og anlegg	2	556 834	705 813
Driftsløsøre, inventar o. a. utstyr	2	364 219	569 335
Sum varige driftsmidler	2	921 053	1 275 148
Finansielle anleggsmidler			
Andre langsiktige fordringer	6	675 088	301 563
Sum finansielle anleggsmidler		675 088	301 563
Sum anleggsmidler		1 818 456	1 799 862
Omløpsmidler			
Varer			
Fordringer			
Kundefordringer	7	152 506	382 127
Andre kortsiktige fordringer		127 143	121 344
Sum fordringer		279 649	503 471
Bankinnskudd, kontanter og lignende			
Bankinnskudd, kontanter o. l.	8	439 597	255 576
Sum bankinnskudd, kontanter og lignende		439 597	255 576
Sum omløpsmidler		719 246	759 047
SUM EIENDELER		2 537 702	2 558 909
BALANSE - EGENKAPITAL OG GJELD			
Egenkapital			
Innskutt egenkapital			
Aksjekapital	9	1 000 000	1 000 000
Overkurs		94 396	94 396
Sum innskutt egenkapital		1 094 396	1 094 396



Opptjent egenkapital			
Annen egenkapital	10		
Udekket tap	10	95 749	106 709
Sum opptjent egenkapital		-95 749	-106 709
Sum egenkapital	5	998 647	987 687
Gjeld			
Langsiktig gjeld			
Annen langsiktig gjeld			
Gjeld til			
kredittinstitusjoner		401 042	459 683
Øvrig langsiktig gjeld	6	167 700	167 700
Sum annen langsiktig gjeld		568 742	627 383
Sum langsiktig gjeld		568 742	627 383
Kortsiktig gjeld			
Leverandørgjeld		483 993	579 057
Skyldig offentlige avgifter		305 940	155 057
Annen kortsiktig gjeld		180 380	209 725
Sum kortsiktig gjeld		970 313	943 839
Sum gjeld		1 539 055	1 571 222
SUM EGENKAPITAL OG GJELD		2 537 702	2 558 909



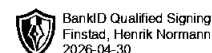
Organisasjonsnr: 825 580 492
HENRIKS ALT MULIG TJENESTE AS

NOTEOPPLYSNINGER - SELSKAP

- alle poster oppgitt i hele tall

Note

Antall årsverk i regnskapsåret
2.00



Årsregnskap 2025

Henriks Alt Mulig Tjeneste AS

Resultatregnskap
Balanse
Noter til regnskapet

Org.nr.: 825 580 492



Henriks Alt Mulig Tjeneste AS			
Resultatregnskap			
Driftsinntekter og driftskostnader	Note	2025	2024
Salgsinntekt		5 295 025	4 789 387
Annen driftsinntekt		105	105
Sum driftsinntekter		5 295 130	4 789 492
Varekostnad		1 066 588	787 260
Lønnskostnad	1	1 399 417	1 266 889
Avskrivning av driftsmidler og immaterielle eiendeler	2	540 777	522 239
Annen driftskostnad		2 230 159	2 058 586
Sum driftskostnader		5 236 941	4 634 974
Driftsresultat		58 189	154 518
Finansinntekter og finanskostnader			
Annen renteinntekt		1 653	1 837
Annen rentekostnad		48 046	55 405
Resultat av finansposter		-46 392	-53 568
Resultat før skattekostnad	3	11 796	100 950
Skattekostnad på resultat		836	22 535
Resultat		10 960	78 415
Årsresultat	4, 5	10 960	78 415
Overføringer			
Avsatt til dekning av tidligere udekket tap		10 960	0
Avsatt til annen egenkapital		0	78 415
Sum overføringer		10 960	78 415



Henriks Alt Mulig Tjeneste AS			
Balanse			
Eiendeler	Note	2025	2024
Anleggsmidler			
Immaterielle eiendeler			
Utsatt skattefordel	3	222 315	223 151
Sum immaterielle eiendeler		222 315	223 151
Varige driftsmidler			
Maskiner og anlegg	2	556 834	705 813
Driftsløsøre, inventar o.a. utstyr	2	364 219	569 335
Sum varige driftsmidler	2	921 053	1 275 148
Forskudd Leasing			
Andre langsiktige fordringer	6	675 088	301 563
Sum finansielle anleggsmidler		675 088	301 563
Sum anleggsmidler		1 818 456	1 799 862
Omløpsmidler			
Fordringer			
Kundefordringer	7	152 506	382 127
Andre kortsiktige fordringer		127 143	121 344
Sum fordringer		279 649	503 471
Investeringer			
Bankinnskudd, kontanter o.l.	8	439 597	255 576
Sum omløpsmidler		719 246	759 047
Sum eiendeler		2 537 702	2 558 909
Henriks Alt Mulig Tjeneste AS		Side 3	



Henriks Alt Mulig Tjeneste AS			
Balanse			
Egenkapital og gjeld	Note	2025	2024
Egenkapital			
Innskutt egenkapital			
Aksjekapital	9	1 000 000	1 000 000
Overkurs		94 396	94 396
Sum innskutt egenkapital		1 094 396	1 094 396
Opptjent egenkapital			
Udekket tap	10	-95 749	-106 709
Sum opptjent egenkapital		-95 749	-106 709
Sum egenkapital	5	998 647	987 687
Gjeld			
Avsetning for forpliktelser			
Annen langsiktig gjeld			
Gjeld til kredittinstitusjoner		401 042	459 683
Øvrig langsiktig gjeld	6	167 700	167 700
Sum annen langsiktig gjeld		568 742	627 383
Kortsiktig gjeld			
Leverandørgjeld		483 993	579 057
Skyldig offentlige avgifter		305 940	155 057
Annen kortsiktig gjeld		180 380	209 725
Sum kortsiktig gjeld		970 313	943 839
Sum gjeld		1 539 055	1 571 222
Sum egenkapital og gjeld		2 537 702	2 558 909
Asker, 30.04.2026 Styret i Henriks Alt Mulig Tjeneste AS			
<hr/> Henrik Normann Finstad styreleder/daglig leder			
Henriks Alt Mulig Tjeneste AS		Side 4	



HENRIKS ALT MULIG TJENESTE AS NOTER TIL ÅRSREGNSKAPET 2025

Regnskapsprinsipper

Årsregnskapet er satt opp i samsvar med regnskapsloven og NRS 8 - God regnskapsskikk for små foretak.

Driftsinntekter

Inntektsføring ved salg av varer skjer på leveringstidspunktet. Tjenester inntektsføres etter hvert som de leveres.

Skatt

Skattekostnaden i resultatregnskapet omfatter både periodens betalbare skatt og endring i utsatt skatt. Utsatt skatt er beregnet med 22 % på grunnlag av de midlertidige forskjeller som eksisterer mellom regnskapsmessige og skattemessige verdier, samt ligningsmessig underskudd til fremføring ved utgangen av regnskapsåret. Skatteøkende og skattereduserende midlertidige forskjeller som reverserer eller kan reverseres i samme periode er utlignet og nettoført.

Klassifisering og vurdering av anleggsmidler

Anleggsmidler omfatter eiendeler bestemt til varig eie og bruk. Anleggsmidler er vurdert til anskaffelseskost. Varige driftsmidler balanseføres og avskrives over driftsmidlets økonomiske levetid. Avskrivningsperioden for fast eiendom anskaffet etter 2009 er dekomponert i en del som gjelder råbygget og en del som gjelder faste tekniske installasjoner. Varige driftsmidler nedskrives til gjenvinnbart beløp ved verdifall som forventes ikke å være forbigående. Gjenvinnbart beløp er det høyeste av netto salgsverdi og verdi i bruk. Verdi i bruk er nåverdi av fremtidige kontantstrømmer knyttet til eiendelen. Nedskrivningen reverseres når grunnlaget for nedskrivningen ikke lenger er til stede.

Klassifisering og vurdering av omløpsmidler

Omløpsmidler og kortsiktig gjeld omfatter normalt poster som forfaller til betaling innen ett år etter balansedagen, samt poster som knytter seg til varekretsløpet. Omløpsmidler vurderes til laveste verdi av anskaffelseskost og virkelig verdi.

Fordringer

Kundefordringer og andre fordringer oppføres til pålydende etter fradrag for avsetning til forventet tap. Avsetning til tap gjøres på grunnlag av en individuell vurdering av de enkelte fordringene.

Note 1 Lønnskostnader og antall årsverk

Lønnskostnader

	2025	2024
Lønninger	1 199 971	968 235
Arbeidsgiveravgift	179 549	159 533
Andre ytelser	19 897	139 121
Sum	1 399 417	1 266 889

Selskapet har i 2025 sysselsatt 2 årsverk.

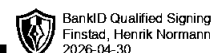


HENRIKS ALT MULIG TJENESTE AS

NOTER TIL ÅRSREGNSKAPET 2025

Note 2 Anleggsmidler

	Maskiner og anlegg	Driftsløsøre, inventar ol.	Sum
Anskaffelseskost pr. 01.01.25	1 952 762	1 689 190	3 641 952
+ Tilgang kjøpte driftsmidler	186 683		186 683
= Anskaffelseskost 31.12.25	2 139 445	1 689 190	3 828 635
Akkumulerte avskrivninger 31.12.25	1 582 611	1 011 121	2 593 732
+ Akkumulerte nedskrivninger 31.12.25		313 850	313 850
= Av- og nedskrivninger pr. 31.12.25	1 582 611	1 324 971	2 907 582
= Bokført verdi 31.12.25	556 834	364 219	921 053
Årets ordinære avskrivninger	335 655	205 116	540 771
Økonomisk levetid	3-5 år	3-5 år	



HENRIKS ALT MULIG TJENESTE AS NOTER TIL ÅRSREGNSKAPET 2025

Note 3 Skatt

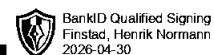
	2025	2024
Årets skattekostnad		
Resultatført skatt på ordinært resultat:		
Betalbar skatt	0	0
Endring i utsatt skattefordel	836	22 535
Skattekostnad ordinært resultat	836	22 535
Skattepliktig inntekt:		
Resultat før skatt	11 796	100 950
Permanente forskjeller	-7 998	1 482
Endring i midlertidige forskjeller	184 436	-165 534
Anvendelse av fremførbart underskudd	-188 235	0
Skattepliktig inntekt	0	-63 102
Betalbar skatt i balansen:		
Betalbar skatt på årets resultat	0	0
Sum betalbar skatt i balansen	0	0

Skatteeffekten av midlertidige forskjeller og underskudd til fremføring som har gitt opphav til utsatt skatt og utsatte skattefordeler, spesifisert på typer av midlertidige forskjeller

	2025	2024	Endring
Varige driftsmidler	-423 112	-256 717	166 395
Fordringer	11 545	29 586	18 041
Sum	-411 567	-227 131	184 436
Akkumulert fremførbart underskudd	-598 956	-787 191	-188 235
Grunnlag for utsatt skattefordel	-1 010 523	-1 014 321	-3 798
Utsatt skattefordel (22 %)	-222 315	-223 151	-836

Note 4 Virksomhetens art og lokalisering

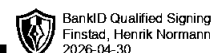
Henriks Alt Mulig Tjeneste AS er et selskap der virksomheten omfatter Grunnarbeid. Selskapet er lokalisert i Asker kommune.



HENRIKS ALT MULIG TJENESTE AS
NOTER TIL ÅRSREGNSKAPET 2025

Note 5 Egenkapital

	Aksjekapital	Overkurs	Annen egenkapital	Sum egenkapital
Pr.01.01.2025	1 000 000	94 396	-106 709	987 687
Årets resultat			10 960	10 960
Pr 31.12.2025	1 000 000	94 396	-95 749	998 647



BankID Qualified Signing
Finstad, Henrik Normann
2026-04-30

HENRIKS ALT MULIG TJENESTE AS

NOTER TIL ÅRSREGNSKAPET 2025

Note 6 Fordringer og gjeld

	2025	2024
Fordringer med forfall senere enn ett år		
Andre langsiktige fordringer	675 088	301 563
Sum	675 088	301 563
Langsiktig gjeld med forfall senere enn 5 år		
Gjeld til kredittinstitusjoner	401 042	-459 683
Gjeld nærstående	167 700	167 700
Sum	568 742	-291 983

Note 7 Kundefordringer

	2025	2024
Kundefordringer til pålydende	152 506	382 127
Avsetning til tap	0	210 000
Balanseført verdi av kundefordringer 31.12	152 506	172 127
Tap på krav	11 250	179 601
Sum resultatførte tap på krav	11 250	179 601

Note 8 Bankinnskudd

Innestående midler på skattetrekkskonto (bundne midler) er på kr. 56 921 og trekkansvaret utgjør kr 56 921



HENRIKS ALT MULIG TJENESTE AS NOTER TIL ÅRSREGNSKAPET 2025

Note 9 Aksjonærer

Aksjekapitalen i Henriks Alt Mulig Tjeneste AS pr. 31.12 består av:

	Antall	Pålydende	Bokført
Ordinære aksjer	1 000 000	1,0	1 000 000
Sum	1 000 000		1 000 000

Eierstruktur

De største aksjonærene i % pr. 31.12 var:

	Ordinære	Eierandel
Henrik Normann Finstad	1 000 000	100,0

Aksjer eiet av medlemmer i styret og daglig leder:

Navn	Verv	Ordinære
Henrik Normann Finstad	styreleder/daglig leder	1 000 000
Totalt antall aksjer		1 000 000

Note 10 Fortsatt drift

Resultatet for 2025 viser et overskudd på kr. 10 960 etter skatt, mot et overskudd på kr. 78 415 i 2024. Soliditeten og likviditeten er fortsatt god og det er ikke noe som indikerer at driften ikke kan fortsette.

Styret vurderer at forutsetningene for fortsatt drift er til stede og legger det til grunn for sin virksomhet.

Årsregnskapet er satt opp under denne forutsetningen.