



ÅRSREGNSKAPET FOR REGNSKAPSÅRET 2021 - GENERELL INFORMASJON

Enheten

Organisasjonsnummer: 976 768 965
Organisasjonsform: Aksjeselskap
Foretaksnavn: NORDVÅGEN AS
Forretningsadresse: Hovedveien 45
9760 NORDVÅGEN

Regnskapsår

Årsregnskapets periode: 01.01.2021 - 31.12.2021

Konsern

Morselskap i konsern: Nei

Regnskapsregler

Regler for små foretak benyttet: Nei
Benyttet ved utarbeidelsen av årsregnskapet til selskapet: Regnskapslovens alminnelige regler

Årsregnskapet fastsatt av kompetent organ

Bekreftet av representant for selskapet: Bjørg Helen Nøstvold
Dato for fastsettelse av årsregnskapet: 17.06.2022

Grunnlag for avgivelse

År 2021: Årsregnskapet er elektronisk innlevert
År 2020: Tall er hentet fra elektronisk innlevert årsregnskap fra 2021

Det er ikke krav til at årsregnskapet m.v. som sendes til Regnskapsregisteret er undertegnet. Kontrollen på at dette er utført ligger hos revisor/enhetens øverste organ. Sikkerheten ivaretas ved at innsender har rolle/rettighet for innsending av årsregnskapet via Altinn, og ved at det bekreftes at årsregnskapet er fastsatt av kompetent organ.

Brønnøysundregistrene, 23.07.2023



Resultatregnskap

Beløp i: NOK	Note	2021	2020
RESULTATREGNSKAP			
Inntekter			
Salgsinntekt	9	176 168 937	132 788 765
Annen driftsinntekt		973 082	1 198 162
Sum inntekter		177 142 019	133 986 928
Kostnader			
Endring i beholdning av varer under tilvirkning og ferdig tilvirkede varer	3	3 937 656	-2 258 357
Varekostnad		123 573 509	107 703 725
Lønnskostnad m.m.	1	28 084 654	23 344 972
Avskrivning på driftsmidler	4	2 561 219	2 488 145
Nedskrivning av varige driftsmidler og immaterielle eiendeler	4		
Annen driftskostnad		9 541 676	7 714 447
Sum kostnader		167 698 714	138 992 932
Driftsresultat		9 443 305	-5 006 004
Finansinntekter og finanskostnader			
Annen renteinntekt	12	56 873	87 125
Annen finansinntekt	12	6 584	293 710
Sum finansinntekter		63 457	380 835
Rentekostnad til foretak i samme konsern		7 814	75 684
Annen rentekostnad	12	775 570	917 456
Annen finanskostnad	12	37 025	309 528
Sum finanskostnader		820 408	1 302 668
Netto finans		-756 952	-921 833
Ordinært resultat før skattekostnad		8 686 353	-5 927 837
Skattekostnad på ordinært resultat	2	1 929 510	-1 301 616
Ordinært resultat etter skattekostnad		6 756 843	-4 626 221
Årsresultat	6	6 756 843	-4 626 221



Resultatregnskap

Beløp i: NOK	Note	2021	2020
Årsresultat etter minoritetsinteresser		6 756 843	-4 626 221
Totalresultat		6 756 843	-4 626 221
Overføringer og disponeringer			
Konsernbidrag		1 575 940	
Overført til/fra annen egenkapital		5 180 903	-4 626 221
Sum overføringer og disponeringer		6 756 843	-4 626 221



Balanse

Beløp i: NOK	Note	2021	2020
BALANSE - EIENDELER			
Anleggsmidler			
Immaterielle eiendeler			
Utsatt skattefordel	2	591 780	1 425 378
Sum immaterielle eiendeler		591 780	1 425 378
Varige driftsmidler			
Tomter, bygninger o.a. fast eiendom	4	24 865 273	26 115 679
Maskiner og anlegg	4	3 760 745	3 073 415
Driftsløsøre, inventar o.a. utstyr	4		
Sum varige driftsmidler		28 626 019	29 189 094
Finansielle anleggsmidler			
Lån til foretak i samme konsern	11		
Investeringer i tilknyttet selskap			66 000
Lån til tilknyttet selskap og felles kontrollert virksomhet	11		
Andre langsiktige fordringer	11	1 774 601	1 318 028
Sum finansielle anleggsmidler		1 774 601	1 384 028
Sum anleggsmidler		30 992 399	31 998 500
Omløpsmidler			
Varer			
Sum varer	3	7 236 350	16 306 259
Fordringer			
Kundefordringer	8	579 997	794 170
Andre kortsiktige fordringer		1 205 245	593 313
Konsernfordringer	13	5 643 866	1 910 000
Sum fordringer		7 429 108	3 297 483
Bankinnskudd, kontanter og lignende			
Bankinnskudd, kontanter o.l.	7	974 825	834 167
Sum bankinnskudd, kontanter og lignende		974 825	834 167
Sum omløpsmidler		15 640 283	20 437 909



Balanse

Beløp i: NOK	Note	2021	2020
SUM EIENDELER		46 632 683	52 436 409
BALANSE - EGENKAPITAL OG GJELD			
Egenkapital			
Innskutt egenkapital			
Aksjekapital	5	1 000 000	1 000 000
Annen innskutt egenkapital		5 905 859	5 905 859
Sum innskutt egenkapital		6 905 859	6 905 859
Opptjent egenkapital			
Annen egenkapital		12 450 953	7 270 050
Udisponert resultat			
Sum opptjent egenkapital		12 450 953	7 270 050
Sum egenkapital	6	19 356 812	14 175 908
Gjeld			
Langsiktig gjeld			
Utsatt skatt	2		
Annen langsiktig gjeld			
Konvertible lån	14		
Obligasjonslån	14		
Gjeld til kredittinstitusjoner	14	13 637 500	14 100 000
Øvrig langsiktig gjeld	14		
Sum annen langsiktig gjeld	14	13 637 500	14 100 000
Sum langsiktig gjeld		13 637 500	14 100 000
Kortsiktig gjeld			
Leverandørgjeld		3 902 772	1 803 966
Betalbar skatt	2	1 349 960	
Skyldige offentlige avgifter		3 499 101	3 197 736
Kortsiktig konserngjeld	13	2 088 822	16 327 109
Annen kortsiktig gjeld		2 797 716	2 831 689
Sum kortsiktig gjeld		13 638 371	24 160 501



Balanse

Beløp i: NOK	Note	2021	2020
Sum gjeld		27 275 871	38 260 501
SUM EGENKAPITAL OG GJELD		46 632 683	52 436 409



Brønnøysundregistrene

ÅRSREGNSKAP FOR REGNSKAPSÅRET 2021 - GENERELL INFORMASJON

Journalnummer: 2022 904636

Enheten

Organisasjonsnummer: 976 768 965
Organisasjonsform: Aksjeselskap
Foretaksnavn: NORDVÅGEN AS
Forretningsadresse: Hovedveien 45
9760 NORDVÅGEN

Regnskapsår

Årsregnskapets periode: 01.01.2021 - 31.12.2021

Konsern

Morselskap i konsern: Nei

Regnskapsregler

Regler for små foretak benyttet: Nei
Benyttet ved utarbeidelsen av
årsregnskapet til selskapet: Regnskapslovens alminnelige regler

Årsregnskapet fastsatt av kompetent organ

Bekreftet av representant for selskapet: Bjørg Helen Nøstvold
Dato for fastsettelse av årsregnskapet: 17.06.2022

Grunnlag for avgivelse

År 2021: Årsregnskap er elektronisk innlevert.
År 2020: Tall er hentet fra elektronisk innlevert årsregnskap fra 2021.

Det er ikke krav til at årsregnskapet m.v. som sendes til Regnskapsregisteret er undertegnet. Kontrollen på at dette er utført ligger hos revisor/enhetens øverste organ. Sikkerheten ivaretas ved at innsender har rolle/rettighet for innsending av årsregnskapet via Altinn, og ved at det bekreftes at årsregnskapet er fastsatt av kompetent organ.

Brønnøysundregistrene, 22.08.2022



Organisasjonsnr: 976 768 965
NORDVÅGEN AS

RESULTATREGNSKAP

Beløp i: NOK	Note	2021	2020
RESULTATREGNSKAP			
Inntekter			
Salgsinntekt	9	176 168 937	132 788 765
Annen driftsinntekt		973 082	1 198 162
Sum inntekter		177 142 019	133 986 928
Kostnader			
Endring i beholdning av varer under tilvirkning og ferdig tilvirkede varer	3	3 937 656	-2 258 357
Varekostnad		123 573 509	107 703 725
Lønnskostnad m.m.	1	28 084 654	23 344 972
Avskrivning på driftsmidler	4	2 561 219	2 488 145
Nedskrivning av varige driftsmidler og immaterielle eiendeler	4		
Annen driftskostnad		9 541 676	7 714 447
Sum kostnader		167 698 714	138 992 932
Driftsresultat		9 443 305	-5 006 004
Finansinntekter og finanskostnader			
Annen renteinntekt	12	56 873	87 125
Annen finansinntekt	12	6 584	293 710
Sum finansinntekter		63 457	380 835
Rentekostnad til foretak i samme konsern		7 814	75 684
Annen rentekostnad	12	775 570	917 456
Annen finanskostnad	12	37 025	309 528
Sum finanskostnader		820 408	1 302 668
Netto finans		-756 952	-921 833
Ordinært resultat før skattekostnad			
Skattekostnad på ordinært resultat	2	1 929 510	-1 301 616
Ordinært resultat etter skattekostnad		6 756 843	-4 626 221
Årsresultat	6	6 756 843	-4 626 221
Årsresultat etter minoritetsinteresser		6 756 843	-4 626 221
Totalresultat		6 756 843	-4 626 221



Overføringer og disponeringer		
Konsernbidrag	1 575 940	
Overført til/fra annen egenkapital	5 180 903	-4 626 221
Sum overføringer og disponeringer	6 756 843	-4 626 221



Organisasjonsnr: 976 768 965
NORDVÅGEN AS

BALANSE

Beløp i: NOK	Note	2021	2020
BALANSE - EIENDELER			
Anleggsmidler			
Immaterielle eiendeler			
Utsatt skattefordel	2	591 780	1 425 378
Sum immaterielle eiendeler		591 780	1 425 378
Varige driftsmidler			
Tomter, bygninger o.a. fast eiendom	4	24 865 273	26 115 679
Maskiner og anlegg	4	3 760 745	3 073 415
Driftsløsøre, inventar o. a. utstyr	4		
Sum varige driftsmidler		28 626 019	29 189 094
Finansielle anleggsmidler			
Lån til foretak i samme konsern	11		
Investeringer i tilknyttet selskap			66 000
Lån til tilknyttet selskap og felles kontrollert virksomhet	11		
Andre langsiktige fordringer	11	1 774 601	1 318 028
Sum finansielle anleggsmidler		1 774 601	1 384 028
Sum anleggsmidler		30 992 399	31 998 500
Omløpsmidler			
Varer			
Sum varer	3	7 236 350	16 306 259
Fordringer			
Kundefordringer	8	579 997	794 170
Andre kortsiktige fordringer		1 205 245	593 313
Konsernfordringer	13	5 643 866	1 910 000
Sum fordringer		7 429 108	3 297 483
Bankinnskudd, kontanter og lignende			
Bankinnskudd, kontanter o. l.	7	974 825	834 167
Sum bankinnskudd, kontanter og lignende		974 825	834 167
Sum omløpsmidler		15 640 283	20 437 909



SUM EIENDELER		46 632 683	52 436 409
BALANSE - EGENKAPITAL OG GJELD			
Egenkapital			
Innskutt egenkapital			
Aksjekapital	5	1 000 000	1 000 000
Annen innskutt egenkapital		5 905 859	5 905 859
Sum innskutt egenkapital		6 905 859	6 905 859
Opptjent egenkapital			
Annen egenkapital		12 450 953	7 270 050
Udisponert resultat			
Sum opptjent egenkapital		12 450 953	7 270 050
Sum egenkapital	6	19 356 812	14 175 908
Gjeld			
Langsiktig gjeld			
Utsatt skatt	2		
Annen langsiktig gjeld			
Konvertible lån	14		
Obligasjonslån	14		
Gjeld til kredittinstitusjoner	14	13 637 500	14 100 000
Øvrig langsiktig gjeld	14		
Sum annen langsiktig gjeld	14	13 637 500	14 100 000
Sum langsiktig gjeld		13 637 500	14 100 000
Kortsiktig gjeld			
Leverandørgjeld		3 902 772	1 803 966
Betalbar skatt	2	1 349 960	
Skyldige offentlige avgifter		3 499 101	3 197 736
Kortsiktig konserngjeld	13	2 088 822	16 327 109
Annen kortsiktig gjeld		2 797 716	2 831 689
Sum kortsiktig gjeld		13 638 371	24 160 501
Sum gjeld		27 275 871	38 260 501
SUM EGENKAPITAL OG GJELD		46 632 683	52 436 409



Organisasjonsnr: 976 768 965
NORDVÅGEN AS

NOTEOPPLYSNINGER - SELSKAP - alle poster oppgitt i hele tall

Note

Antall aksjer og aksjeeiere

Note

Antall årsverk i regnskapsåret

Virksomheten har hatt følgende antall årsverk:
32.00

Omløpsmidler Startdato Sluttdato Endring

Skattemessig fremf.undersk. Startdato Sluttdato Endring

Kortsiktig gjeld Startdato Sluttdato Endring



Regnskapsprinsipper

Regnskapsprinsipper og endringer i prinsipper

- Årsregnskapet består av følgende deler
- Resultatregnskap
 - Balanse
 - Kontantstrømanalyse
 - Noter

Årsregnskapet, som er utarbeidet av selskapets styre og ledelse, må leses i sammenheng med årsberetningen og revisjonsberetningen. Når faktiske tall ikke er tilgjengelige/sikre på tidspunktet for regnskapsavleggelsen, tilsier god regnskapsskikk at ledelsen beregner et best mulig estimat for bruk i årsregnskapet. Det kan fremkomme avvik mellom estimerte og faktiske tall.

Årsregnskapet er satt opp i samsvar med aksjelov, regnskapslov og god regnskapsskikk i Norge gjeldende pr. 31. desember 2021. Notene er følgelig en integrert del av årsregnskapet.

Hovedregel for vurdering og klassifisering av eiendeler og gjeld

Eiendeler bestemt til varig eie eller bruk er klassifisert som anleggsmidler. Andre eiendeler er klassifisert som omløpsmidler. Fordringer som skal tilbakebetales innen et år er uansett klassifisert som omløpsmidler. Ved klassifisering av kortsiktig og langsiktig gjeld er analoge kriterier lagt til grunn.

Anleggsmidler vurderes til anskaffelseskost, men nedskrives til virkelig verdi når verdifallet forventes ikke å være forbigående. Anleggsmidler med begrenset økonomisk levetid avskrives planmessig. Langsiktig gjeld balanseføres til pålydende.

Omløpsmidler vurderes til laveste av anskaffelseskost og virkelig verdi. Kortsiktig gjeld balanseføres til nominelt mottatt beløp på opptakstidspunktet.

Enkelte poster er vurdert etter andre regler og redegjøres for nedenfor.

Inntektsføring

Salgsinntekt resultatføres etter hvert som den anses opptjent. I praksis skjer dette når det vesentlige av risiko og kontroll er overført, og kjøper har mottatt varen. Salgsinntekter presenteres netto, etter fradrag for rabatter, samt avgifter knyttet til salget.

Kostnadsføringstidspunkt / sammenstilling

Utgifter sammenstilles med, og kostnadsføres samtidig med, de inntekter utgiftene kan henføres til. Utgifter som ikke kan henføres direkte til inntekter, kostnadsføres når de påløper.

Andre driftsinntekter (-kostnader)

Vesentlige inntekter og kostnader som ikke har sammenheng med den ordinære virksomheten, klassifiseres som andre driftsinntekter og -kostnader. Poster som er uvanlige, uregelmessige og vesentlige spesifiseres på egen linje i regnskapet.

Varige driftsmidler

Varige driftsmidler balanseføres og avskrives lineært over driftsmidlets forventede levetid. Dersom den virkelige verdien av et driftsmiddel er lavere enn bokført verdi, og dette skyldes årsaker som ikke antas å være forbigående, skrives driftsmiddelet ned til virkelig verdi. Direkte vedlikehold av driftsmidler kostnadsføres løpende under driftskostnader, mens påkostninger eller forbedringer tillegges driftsmidlets kostpris og avskrives i takt med driftsmidlet.

Avskrivninger

Ordinære avskrivninger er som hovedregel fordelt lineært over driftsmidlenes antatt økonomiske levetid med utgangspunkt i historisk kostpris. Avskrivningene er klassifisert som ordinære driftskostnader.

**Varer**

Varelager vurderes til det laveste av anskaffelseskost og netto salgspris. Netto salgspris er estimert salgspris ved ordinær drift etter fradrag for beregnede nødvendige utgifter for gjennomføring av salget.

Anskaffelseskost inkluderer utgifter påløpt ved anskaffelse av varene og kostnader for å bringe varene til nåværende tilstand og plassering.

Fordringer

Kundefordringer og andre fordringer oppføres til pålydende etter fradrag for avsetning til forventet tap.

Avsetning til tap gjøres på grunnlag av en individuell vurdering av de enkelte fordringene. I tillegg gjøres det for øvrige kundefordringer en uspesifisert avsetning for å dekke antatt tap.

Skatt

Skattekostnaden er knyttet til det regnskapsmessige resultat og består av betalbar skatt og endring i netto utsatt skatt. Utsatt skatt i resultatregnskapet er skatt beregnet på endringer i midlertidige forskjeller mellom skattemessige og regnskapsmessige verdier, samt skattemessig underskudd til fremføring ved utgangen av regnskapsåret. Utsatt skatt avsettes som langsiktig gjeld i balansen. Netto utsatt skattefordel balanseføres i den grad det er sannsynlig at denne kan bli nyttiggjort.

Nærstående parter

Selskap i samme konsern er definert som nærstående. Transaksjoner mellom nærstående parter er utført i henhold til vanlige forretningsmessige vilkår.

Kontantstrømpstilling

Kontantstrømpstillingen er utarbeidet etter den indirekte metoden. Kontanter og kontantekvivalenter omfatter kontanter, bankinnskudd og andre kortsiktige, likvide plasseringer som umiddelbart og med uvesentlig kursrisiko kan konverteres til kjente kontantbeløp og med forfallsdato kortere enn tre måneder fra anskaffelsesdato.



Note 1 Lønnskostnader og ytelser, godtgjørelser til daglig leder, styret og revisor

Lønnskostnader

	2021	2020
Lønninger	26 737 344	22 389 736
Pensjonskostnader	767 427	667 123
Andre ytelser	579 884	288 113
Sum	28 084 654	23 344 972

Selskapet har i 2021 sysselsatt 32 årsverk.

Pensjonsforpliktelser

Selskapet er pliktig til å ha tjenstepensjonsordning etter lov om obligatorisk tjenstepensjon. Selskapets pensjonsordninger tilfredsstiller kravene i denne lov.

Ytelser til ledende personer

	Daglig leder	Styret
Lønn	854 633	42 000
Annen godtgjørelse	2421	0
Sum	857 054	42 000

Revisor

Kostnadsført revisjonshonorar for 2021 utgjør kr 68 000 eks. mva.
I tillegg kommer honorar for andre tjenester med kr 1 500 eks. mva.



Note 2 Skatt

Årets skattegrunnlag	2021	2020	
Betalbar skatt	1 095 912	0	
For mye/lite avsatt tidligere år	-698 543	0	
Skatt på tilbakeført underskudd	0	-109 936	
Endring i utsatt skatt	833 598	-1 191 680	
Sum skattekostnad	1 929 510	-1 301 616	

Beregning av årets skattegrunnlag:	2021	2020	
Ordinært resultat før skattekostnad	8 686 353	-5 927 837	
Permanente forskjeller	84 149	11 398	
Endring i midlertidige forskjeller	-613 886	331 533	
Mottatt konsernbidrag	0	1 910 000	
Avgitt konsernbidrag	-2 020 436	0	
Årets skattegrunnlag	6 136 181	-3 674 906	

Betalbar skatt i balansen:	2021	2020	
Betalbar skatt på årets resultat	1 349 960	0	
Betalbar skatt på mottatt konsernbidrag	0	420 200	
Betalbar skatt på avgitt konsernbidrag	-444 496	0	
Sum betalbar skatt i balansen	1 349 960	0	

Oversikt over midlertidige forskjeller:	2021	2020	Endring
Varige driftsmidler	-2 769 562	-2 795 463	-25 901
Fordringer	9 273	-16 306	-25 579
Gevinst- og tapskonto	70 379	87 974	17 595
Avsetning etter god regnskapsskikk	0	-580 000	-580 000
Sum	-2 689 910	-3 303 796	-613 886

Inngår ikke i beregningen av utsatt skatt	0	-3 175 197	-3 175 197
Sum	-2 689 910	-6 478 993	-3 789 083

Utsatt skattefordel (22 %)	-591 780	-1 425 378	-833 598
----------------------------	----------	------------	----------

Forklaring til hvorfor årets skattekostnad ikke utgjør 22 % av resultat før skatt:	2021	2020	
Resultat før skatt	8 686 353	-5 927 837	
22 % skatt av resultat før skatt	1 910 998	-1 304 124	
Permanente forskjeller 22 %	18 513	2 508	
Beregnet skattekostnad	1 929 511	-1 301 617	

Effektiv skattesats	22,2 %	22,0 %	
---------------------	--------	--------	--



Note 3 Varer

Varelager	2021	2020
Lager av råvarer og innkjøpte halvfabrikater	3 157 858	8 190 640
Lager av egentilvirkede ferdigvarer	4 078 492	8 016 148
Lager av innkjøpte handelsvarer	0	99 471
Sum varelager	7 236 350	16 306 259

Note 4 Anleggsmidler

	Bygninger og tomter	Maskiner og anlegg	Boliger	Sum
Anskaffelseskost pr. 01.01.21	32 790 594	9 930 701	6 195 293	48 916 588
Tilgang kjøpte driftsmidler		1 998 144		1 998 144
Anskaffelseskost 31.12.21	32 790 594	11 928 845	6 195 293	50 914 732
Akkumulerte avskrivninger 31.12.21	14 120 614	8 168 099		22 288 713
Av- og nedskrivninger pr. 31.12.21	14 120 614	8 168 099	0	22 288 713
Bokført verdi 31.12.21	18 669 980	3 760 745	6 195 293	28 626 019
Årets ordinære avskrivninger	1 250 406	1 310 813		2 561 219
Økonomisk levetid	0-30 år	0-15 år		

Note 5 Aksjekapital, aksjonærer m.v.

Aksjekapitalen i Nordvågen AS pr. 31.12 består av:

	Antall	Pålydende	Balanseført
Ordinære aksjer	1 000	1 000	1 000 000
Sum	1 000	1 000	1 000 000

Alle aksjene gir samme rettigheter i selskapet.
Aksjene eies i sin helhet av Norfra AS.

Note 6 Egenkapital

	Aksjekapital	Overkurs	Annen Innskutt egenkapital	Annen egenkapital	Sum egenkapital
Pr. 31.12.2020	1 000 000	0	5 905 859	7 270 050	14 175 908
Årets resultat				6 756 843	6 756 843
Konsernbidrag avgitt				-1 575 940	-1 575 940
Pr 31.12.2021	1 000 000	0	5 905 859	12 450 953	19 356 812



Note 7 Bankinnskudd

Innestående midler på skattetrekkkonto (bundne midler) er på kr. 974 825.



Note 8 Kundefordringer

	2021	2020
Kundefordringer til pålydende	579 997	814 170
Avsetning til tap	0	20 000
Balanseført verdi av kundefordringer 31.12	579 997	794 170
Endring i avsetning til tap	-20 000	20 000
Realiserte tap	280 325	338 000
Sum resultatførte tap på krav	260 325	358 000

Årets avsetning til tap relaterer seg i hovedsak til en kunde.
Kostnadsført tap er klassifisert som annen driftskostnad i regnskapet.

Note 9 Salgsinntekter

	2021	2020
Pr. Virksomhetsområde		
Fisk og fiskeprodukter	-176 168 937	-132 788 765
Leieinntekter og andre inntekter	-973 082	-729 430
Tilskudd statlig corona / covid -19	0	-468 732
Sum	-177 142 019	-133 986 928

Note 10 Pantstillelser og garantier

	31.12.2021	31.12.2020
Pantsikret gjeld, pantstillelser og garantier		
Langsiktig gjeld til kredittinstitusjoner	13 637 500	14 100 000
Driftskreditt (konsernkontoordning) rammebevilgning	40 000 000	15 000 000
Sum	53 637 500	29 100 000
Regnskapsført verdi av pantsikrede eiendeler		
Faste eiendommer	24 865 273	26 115 679
Driftstilbehør	3 760 745	3 073 415
Varelager	7 236 350	16 306 259
Kundefordringer	579 997	794 170
Sum	36 442 366	46 289 523

Eiendelene etter denne oppstilling står også som sikkerhet for gjeld i andre selskaper i konsernet.
I forbindelse med fiskekjøp via Norges Råfisklag deltar selskapet i felles kreditforsikring for konsernet gjennom Atradius. Kostnadene betales av selskapet. I tillegg er det innbetalt depositum på NOK 315 000.



Note 11 Fordringer med forfall senere enn ett år

	2021	2020
Andre fordringer (anleggsmidler)	1 774 601	1 318 028
Sum langsiktige fordringer	1 774 601	1 318 028

Note 12 Poster som er slått sammen i regnskapet

Finansinntekter	2021	2020
Annen renteinntekt	56 873	87 125
Annen finansinntekt (agio)	6 584	293 710
Sum finansinntekter	63 457	380 835

Finanskostnader	2021	2020
Annen rentekostnad	783 384	993 140
Annen finanskostnad (disagio)	0	309 528
Sum finanskostnader	783 384	1 302 668

Note 13 Mellomværende med selskap i samme konsern m.v.

	Kundefordringer		Andre fordringer	
	2021	2020	2021	2020
Foretak i samme konsern	15 173 187	12 021 198	0	1 910 000
Sum	15 173 187	12 021 198	0	1 910 000

	Leverandørgjeld		Konsernbank og konsernbidrag	
	2021	2020	2021	2020
Foretak i samme konsern	-68 386	-70 632	-11 549 757	-28 277 675
Sum	-68 386	-70 632	-11 549 757	-28 277 675

Note 14 Langsiktig gjeld

Gjeld som forfaller mer enn fem år etter regnskapsårets slutt	2021	2020
Gjeld til kredittinstitusjoner	8 560 440	5 225 000
Sum	8 560 440	5 225 000



Nordvågen AS

KONTANTSTRØMANALYSE 2021

	2021	2020
Kontantstrømmer fra operasjonelle aktiviteter		
Resultat før skattekostnad	8 723 378	-5 927 837
Periodens betalte skatter	808 480	-109 936
Gevinst/tap ved salg av anleggsmidler		
Ordinære avskrivninger	2 561 219	2 488 145
Nedskrivning anleggsmidler		
Endring i varer, kundefordringer og leverandørgjeld	11 451 274	-1 543 798
Endring i kortsiktige fordringer/gjeld i konsern	-20 060 975	-4 217 018
Effekt av valutakursendringer		
Poster klassifisert som investerings og finansaktiviteter		
Endring i andre tidsavgrensingsposter	-425 501	808 899
Netto kontantstrøm fra operasjonelle aktiviteter (A)	<u>3 057 875</u>	<u>-8 501 545</u>
Kontantstrømmer fra investeringsaktiviteter		
Innbetalinger ved salg av varige driftsmidler		
Utbetalinger ved kjøp av varige driftsmidler	-1 998 144	-2 577 396
Innbetalinger ved salg av aksjer og andeler		137 594
Utbetalinger ved kjøp av aksjer og andeler		
Innbetalinger langsiktige fordringer		1 206 745
Utbetalinger langsiktige fordringer	-456 573	
Netto kontantstrøm fra investeringsaktiviteter (B)	<u>-2 454 717</u>	<u>-1 233 057</u>
Kontantstrømmer fra finansieringsaktiviteter		
Innbetalinger ved opptak av ny langsiktig gjeld		
Innbetalinger ved opptak av ny kortsiktig gjeld		9 707 143
Utbetalinger ved nedbetaling av langsiktig gjeld	-462 500	
Utbetalinger ved nedbetaling av kortsiktig gjeld		
Netto endring i kassekreditt		
Innbetaling av egenkapital		
Tilbakebetaling av egenkapital		
Utbetaling av utbytte		
Innbetaling av aksjonærbidrag		
Innbetaling av konsernbidrag		
Utbetaling av konsernbidrag		
Netto kontantstrøm fra finansieringsaktiviteter (C)	<u>-462 500</u>	<u>9 707 143</u>
Netto endring i kontanter og kontantekvivalenter (A+B+C)	140 658	-27 458
Beholdning kontanter og kontantekvivalenter 01.01.	<u>834 167</u>	<u>861 625</u>
Beholdning kontanter og kontantekvivalenter 31.12.	<u>974 825</u>	<u>834 167</u>



NORDVÅGEN AS

STYRETS BERETNING FOR 2021

1. Virksomhetens art

Driften ved Nordvågen AS omfatter konvensjonell fiskeindustri. Varespektret består av fersk-, salt- og tørrfisk, kongekrabbe og noe rundfrost fisk. Virksomheten er lokalisert i Nordvågen i Nordkapp kommune.

2. Forutsetninger for fortsatt drift

I årsregnskapet er fortsatt drift lagt til grunn

3. Arbeidsmiljø

Styret anser arbeidsmiljøet i selskapet som godt og det er derfor ikke iverksatt spesielle tiltak. Sykefraværet var på 7,1 % mens det i 2020 var på 6,5 %. Det har ikke vært ulykker eller personskader i 2021. Kvinnelige ansatte utgjør 32 % av alle ansatte. Nordvågen har et betydelig innslag av utenlandske medarbeidere som er fast ansatt. Disse anser vi er blitt godt mottatt og integrert i bedriften og i lokalmiljøet.

4. Ytre miljø

Nordvågen AS driver sin virksomhet i nøye samspill med naturen og er basert på utnyttelse av fornybare ressurser og minimal bruk av ikke fornybare ressurser. Råstoffet kommer fra ressurser som er regulert av myndighetene. Fisken fanges av den meget energiøkonomiske kystflåten. Ferdigproduktene transporteres til kundene med bil og båt. Levende krabbe fraktes med fly. Avløpsvann fra produksjonen inneholder organiske partikler, som går i det store kretsløpet, og der blir naturlig omdannet.

5. Redegjørelse for årsregnskapet

Omsetningen i 2021 ble på kr 177 142 019 mot kr 132 788 765 året før. Årets resultat ble et overskudd på kr 6 756 843 mens det var et underskudd på kr 4 626 221 i 2020.

Det fremlagte resultatregnskap og balanse med tilhørende noter, gir etter styrets oppfatning et rettvise bilde for resultatet i selskapet og den økonomiske stilling ved årsskiftet. Utover det som fremgår av årsoppgjøret kjenner ikke styret til andre forhold av vesentlig betydning for å bedømme selskapets økonomiske stilling.

6. Risiki knyttet til finanser, valuta og kreditt

Styret vurderer selskapets finansielle risiko som begrenset. Selskapet er eksponert for valutakursendringer ved at det aller meste av bedriftens produkter eksporteres til markeder der det betales med EUR, GBP og USD. Nordvågen har en langsiktig avtale med søsterselskapet Norfra Eksport for alt eksportsalg. Norfra Eksport begrenser valutarisikoen gjennom terminalsalg. Valutakursendringer vil likevel kunne påvirke fremtidig resultatutvikling. Risiko ved kredittsalg dekkes i all hovedsak gjennom at kundene er kredittforsikret dersom de ikke betaler kontant eller stiller garanti.



7. Selskapets fremtidige utvikling

Nordvågens fremste utfordring er å fortsette arbeidet med å sikre en konkurransedyktig drift gjennom å tilby fiskerne attraktive leveringsforhold samt å sikre effektiv produksjon av markedstilpassede produkt. I regnskapsåret er det ferdigstilt et kjølelager for saltfisk og tørrfisk på 1068 kvm. Dette førte til en betydelig økt kapasitet på saltfiskproduksjonen.

8. Forskning og utvikling

Selskapet arbeider kontinuerlig med å utvikle mer markedstilpassede produkter. Dette skjer i all hovedsak i en kontinuerlig prosess og i små steg. I år er det igangsatt et større prosjekt for å tilby turister innblikk i produksjonen av villfisk i Finnmark spesielt og norskekysten generelt.

9. Forslag til disponering av årets overskudd

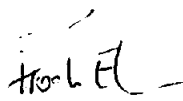
Avsatt til konsernbidrag	kr 1 575 940
Overført til annen egenkapital	kr 5 180 903
Totalt disponert	kr 6 756 843

Nordvågen, 31.12. 2020


17.06. 2021

Styret i Nordvågen AS


Steinar Eliassen
Styreleder


Frode Eliassen
Styremedlem


Bjørg Helen Nøstvold
Styremedlem


Leif Roger Nylund
Daglig leder



Nordnorsk Revisjon AS

Statsautoriserte revisorer

Til generalforsamlingen i
Nordvågen AS

NORDNORSK REVISJON AS
E-post: firmapost@nordnorskrevisjon.no
Hjemmeside: www.nordnorskrevisjon.no
Revisornummer: 936 929 443
Autoriserte regnskapsførere ARF

Svolvær
Postboks 3, 8301 Svolvær
Telefon 76 06 89 60
Leknes
Postboks 261, 8370 Leknes
Telefon 76 06 89 50
Bodø
Postboks 3, 8301 Svolvær
Telefon 91 73 45 59

Svolvær, 30.06.2022

UAVHENGIG REVISORS BERETNING FOR 2021

Konklusjon

Vi har revidert Nordvågen AS sitt årsregnskap som viser et overskudd på kr 6 756 843. Årsregnskapet består av balanse per 31. desember 2021, resultatregnskap og kontantstrømoppstilling for regnskapsåret avsluttet per denne datoen og noter til årsregnskapet, herunder et sammendrag av viktige regnskapsprinsipper.

Etter vår mening

- oppfyller årsregnskapet gjeldende lovkrav, og
- gir årsregnskapet et rettviseende bilde av selskapets finansielle stilling per 31. desember 2021 og av dets resultat og kontantstrømmer for regnskapsåret avsluttet per denne datoen i samsvar med regnskapslovens regler og god regnskapsskikk i Norge.

Grunnlag for konklusjonen

Vi har gjennomført revisjonen i samsvar med de internasjonale revisjonsstandardene International Standards on Auditing (ISA-ene). Våre oppgaver og plikter i henhold til disse standardene er beskrevet nedenfor under Revisors oppgaver og plikter ved revisjonen av årsregnskapet. Vi er uavhengige av selskapet slik det kreves i lov, forskrift og International Code of Ethics for Professional Accountants (inkludert internasjonale uavhengighetsstandarder) utstedt av the International Ethics Standards Board for Accountants (IESBA-reglene), og vi har overholdt våre øvrige etiske forpliktelser i samsvar med disse kravene. Innhentet revisjonsbevis er etter vår vurdering tilstrekkelig og hensiktsmessig som grunnlag for vår konklusjon.

Øvrig informasjon

Styret og daglig leder (ledelsen) er ansvarlig for informasjonen i årsberetningen. Vår konklusjon om årsregnskapet ovenfor dekker ikke informasjonen i årsberetningen.

I forbindelse med revisjonen av årsregnskapet er det vår oppgave å lese årsberetningen. Formålet er å vurdere hvorvidt det foreligger vesentlig inkonsistens mellom årsberetningen og årsregnskapet og den kunnskap vi har opparbeidet oss under revisjonen av årsregnskapet, eller hvorvidt informasjon i årsberetningen ellers fremstår som vesentlig feil. Vi har plikt til å rapportere dersom årsberetningen fremstår som vesentlig feil. Vi har ingenting å rapportere i så henseende.

MEMBER AV Den norske Revisorforening
STATSAUTORISERTE REVISORER MED OPPDRAGSANSVAR
TRON M. STEFFENSEN – ERIK BERG – JAN ERLING DIDRIKSEN – RUNE MYRVOLD – REMI BOLSØY LYNGMO – FRANK E. JAKOBSEN – NANCY BAKKELUND



Nordnorsk Revisjon AS

Statsautoriserte revisorer

Basert på kunnskapen vi har opparbeidet oss i revisjonen, mener vi at årsberetningen

- er konsistent med årsregnskapet og
- inneholder de opplysninger som skal gis i henhold til gjeldende lovkrav.

Ledelsens ansvar for årsregnskapet


Ledelsen er ansvarlig for å utarbeide årsregnskapet og for at det gir et rettviseende bilde i samsvar med regnskapslovens regler og god regnskapsskikk i Norge. Ledelsen er også ansvarlig for slik intern kontroll som den finner nødvendig for å kunne utarbeide et årsregnskap som ikke inneholder vesentlig feilinformasjon, verken som følge av misligheter eller utilsiktede feil.

Ved utarbeidelsen av årsregnskapet må ledelsen ta standpunkt til selskapets evne til fortsatt drift og opplyse om forhold av betydning for fortsatt drift. Forutsetningen om fortsatt drift skal legges til grunn for årsregnskapet så lenge det ikke er sannsynlig at virksomheten vil bli avvirket.

Revisors oppgaver og plikter ved revisjonen av årsregnskapet (1)

Vårt mål er å oppnå betryggende sikkerhet for at årsregnskapet for Nordvågen AS som helhet ikke inneholder vesentlig feilinformasjon, verken som følge av misligheter eller utilsiktede feil, og å avgi en revisjonsberetning som inneholder vår konklusjon. Betryggende sikkerhet er en høy grad av sikkerhet, men ingen garanti for at en revisjon utført i samsvar med ISA-ene, alltid vil avdekke vesentlig feilinformasjon som eksisterer. Feilinformasjon kan oppstå som følge av misligheter eller utilsiktede feil. Feilinformasjon blir vurdert som vesentlig dersom den enkeltvis eller samlet med rimelighet kan forventes å påvirke økonomiske beslutninger som brukerne foretar basert på årsregnskapet.

Nordnorsk Revisjon AS



Tron Martin Steffensen
statsautorisert revisor

(1) For videre beskrivelse av revisors oppgaver og plikter vises det til <https://revisorforeningen.no/revisjonsberetninger>

MEDLEMMER AV Den norske Revisorforening

STATSAUTORISERTE REVISORER MED OPPDRAGSANSVAR

TRON M. STEFFENSEN – ERIK BERG – JAN ERLING DIDRIKSEN – RUNE MYRVOLD – REMI BOLSØY LYNGMO – FRANK E. JAKOBSEN – NANCY BAKKELUND