



## ÅRSREGNSKAPET FOR REGNSKAPSÅRET 2025 - GENERELL INFORMASJON

### Enheten

Organisasjonsnummer: 930 454 974  
Organisasjonsform: Aksjeselskap  
Foretaksnavn: SMEDASUNDET SYTTI7 AS  
Forretningsadresse: Strandgata 92  
5528 HAUGESUND

### Regnskapsår

Årsregnskapets periode: 01.01.2025 - 31.12.2025

### Konsern

Morselskap i konsern: Nei

### Regnskapsregler

Regler for små foretak benyttet: Ja  
Benyttet ved utarbeidelsen av årsregnskapet til selskapet: Regnskapslovens alminnelige regler

### Årsregnskapet fastsatt av kompetent organ

Bekreftet av representant for selskapet: Annette Skauge  
Dato for fastsettelse av årsregnskapet: 30.03.2026

### Grunnlag for avgivelse

År 2025: Årsregnskapet er elektronisk innlevert  
År 2024: Tall er hentet fra elektronisk innlevert årsregnskap fra 2025

*Det er ikke krav til at årsregnskapet m.v. som sendes til Regnskapsregisteret er undertegnet. Kontrollen på at dette er utført ligger hos revisor/enhetens øverste organ. Sikkerheten ivaretas ved at innsender har rolle/rettighet for innsending av årsregnskapet via Altinn, og ved at det bekreftes at årsregnskapet er fastsatt av kompetent organ.*

Brønnøysundregistrene, 29.04.2026



## Resultatregnskap

Beløp i: NOK	Note	2025	2024
<b>RESULTATREKNESKAP</b>			
<b>Kostnader</b>			
Avskrivning av driftsmidler og immaterielle eiendeler	2		
Annen driftskostnad	3	413 983	257 042
<b>Sum kostnader</b>		<b>413 983</b>	<b>257 042</b>
<b>Driftsresultat</b>		<b>-413 983</b>	<b>-257 042</b>
<b>Finansinntekter og finanskostnader</b>			
Anna renteinntekt		4 591 990	653 823
Annen finansinntekt		260	658
<b>Sum finansinntekter</b>		<b>4 592 250</b>	<b>654 481</b>
Rentekostnad til føretak i same konsern		2 997 145	2 806 789
Annan rentekostnad		3 697 264	399 511
Annen finanskostnad			145
<b>Sum finanskostnader</b>		<b>6 694 409</b>	<b>3 206 444</b>
<b>Netto finans</b>		<b>-2 102 159</b>	<b>-2 551 963</b>
<b>Resultat før skattekostnad</b>		<b>-2 516 142</b>	<b>-2 809 005</b>
Skattekostnad på resultat	4	-538 506	-608 310
<b>Årsresultat</b>	5	<b>-1 977 636</b>	<b>-2 200 695</b>
<b>Årsresultat etter minoritetsinteresser</b>		<b>-1 977 636</b>	<b>-2 200 695</b>
<b>Totalresultat</b>		<b>-1 977 636</b>	<b>-2 200 695</b>
<b>Overføringer og disponeringar</b>			
Overført fra annen egenkapital		-1 977 636	-2 200 695
<b>Sum overføringer og disponeringar</b>		<b>-1 977 636</b>	<b>-2 200 695</b>



### Balanse

Beløp i: NOK	Note	2025	2024
<b>BALANSE - EIGEDELAR</b>			
<b>Anleggsmiddel</b>			
<b>Immaterielle egedelar</b>			
Utsett skattefordel	4		
<b>Varige driftsmiddel</b>			
Tomter, bygninger o.a. fast eiendom	6	390 687 583	232 496 989
<b>Sum varige driftsmiddel</b>	2	<b>390 687 583</b>	<b>232 496 989</b>
<b>Finansielle anleggsmiddel</b>			
Lån til foretak i same konsern	7		
<b>Sum anleggsmiddel</b>		<b>390 687 583</b>	<b>232 496 989</b>
<b>Omløpsmiddel</b>			
<b>Varer</b>			
<b>Krav</b>			
Andre kortsiktige fordringer		3 321 845	4 375 395
Konsernkrav	7		
<b>Sum krav</b>		<b>3 321 845</b>	<b>4 375 395</b>
<b>Bankinnskott, kontantar og liknande</b>			
Bankinnskudd, kontanter o.l.		445 986	223 586
<b>Sum bankinnskott, kontantar og liknande</b>		<b>445 986</b>	<b>223 586</b>
<b>Sum omløpsmiddel</b>		<b>3 767 831</b>	<b>4 598 981</b>
<b>SUM EIGEDELAR</b>		<b>394 455 414</b>	<b>237 095 971</b>
<b>BALANSE - EIGENKAPITAL OG GJELD</b>			
<b>Eigenkapital</b>			
<b>Innskoten eigenkapital</b>			
Aksjekapital	8	10 000 000	10 000 000



## Balanse

<b>Beløp i: NOK</b>	<b>Note</b>	<b>2025</b>	<b>2024</b>
Behaldning av egne aksjar	8		
<b>Sum innskoten egenkapital</b>		<b>10 000 000</b>	<b>10 000 000</b>
<b>Opptent egenkapital</b>			
Annen egenkapital		10 981 196	12 958 832
<b>Sum opptent egenkapital</b>		<b>10 981 196</b>	<b>12 958 832</b>
<b>Sum egenkapital</b>	5	<b>20 981 196</b>	<b>22 958 832</b>
<b>Gjeld</b>			
<b>Langsiktig gjeld</b>			
Utsett skatt	4	3 500 973	4 039 479
<b>Sum avsetjingar for plikter</b>		<b>3 500 973</b>	<b>4 039 479</b>
<b>Anna langsiktig gjeld</b>			
Gjeld til kredittinstitusjonar	6		
Langsiktig konserngjeld	7	67 118 180	60 271 035
<b>Sum anna langsiktig gjeld</b>		<b>67 118 180</b>	<b>60 271 035</b>
<b>Sum langsiktig gjeld</b>		<b>70 619 153</b>	<b>64 310 514</b>
<b>Kortsiktig gjeld</b>			
Gjeld til kredittinstitusjoner	6	292 987 271	132 186 676
Leverandørgjeld		9 858 944	17 004 218
Betalbar skatt	4		
Kortsiktig konserngjeld	7	8 850	257 649
Annen kortsiktig gjeld	6		378 082
<b>Sum kortsiktig gjeld</b>		<b>302 855 065</b>	<b>149 826 625</b>
<b>Sum gjeld</b>		<b>373 474 218</b>	<b>214 137 139</b>
<b>SUM EIGENKAPITAL OG GJELD</b>		<b>394 455 414</b>	<b>237 095 971</b>



## Brønnøysundregistrene

### ÅRSREGNSKAP FOR REGNSKAPSÅRET 2025 - GENERELL INFORMASJON

Journalnummer: 2026 362842

#### Virksomheten

Organisasjonsnummer: 930 454 974  
Organisasjonsform: Aksjeselskap  
Foretaksnavn: SMEDASUNDET SYTTI7 AS  
Forretningsadresse: Strandgata 92  
5528 HAUGESUND

#### Regnskapsår

Årsregnskapets periode: 01.01.2025 - 31.12.2025

#### Konsern

Morselskap i konsern: Nei

#### Regnskapsregler

Regler for små foretak benyttet: Ja  
Benyttet ved utarbeidelsen av årsregnskapet: Regnskapslovens alminnelige regler

#### Årsregnskapet fastsatt av kompetent organ

Bekreftet av: Annette Skauge  
Dato for fastsettelse av årsregnskapet: 30.03.2026

#### Grunnlag for avgivelse

År 2025: Årsregnskap er elektronisk innlevert.  
År 2024: Tall er hentet fra elektronisk innlevert årsregnskap fra 2025.

*Virksomheten sitt øverste organ er ansvarlig for at årsregnskapet er signert. Det er mulig å levere årsregnskap uten signatur fordi sikkerheten for rett rapportering er ivaretatt ved at innsenderen har rolle/rettighet for innsending i Altinn. Navnet på representanten, som bekrefter at årsregnskapet er godkjent, er i tillegg oppgitt.*

Brønnøysundregistrene, 28.04.2026



Organisasjonsnr: 930 454 974  
SMEDASUNDET SYTTI7 AS

## RESULTATREGNSKAP

Beløp i: NOK	Note	2025	2024
<b>RESULTATREKNESKAP</b>			
<b>Kostnader</b>			
Avskrivning av driftsmidler og immaterielle eiendeler 2			
Annen driftskostnad	3	413 983	257 042
<b>Sum kostnader</b>		<b>413 983</b>	<b>257 042</b>
<b>Driftsresultat</b>		<b>-413 983</b>	<b>-257 042</b>
<b>Finansinntekter og finanskostnader</b>			
Anna renteinntekt		4 591 990	653 823
Annen finansinntekt		260	658
<b>Sum finansinntekter</b>		<b>4 592 250</b>	<b>654 481</b>
Rentekostnad til føretak i same konsern		2 997 145	2 806 789
Annan rentekostnad		3 697 264	399 511
Annen finanskostnad			145
<b>Sum finanskostnader</b>		<b>6 694 409</b>	<b>3 206 444</b>
<b>Netto finans</b>		<b>-2 102 159</b>	<b>-2 551 963</b>
<b>Resultat før skattekostnad</b>		<b>-2 516 142</b>	<b>-2 809 005</b>
Skattekostnad på resultat	4	-538 506	-608 310
<b>Årsresultat</b>	5	<b>-1 977 636</b>	<b>-2 200 695</b>
<b>Årsresultat etter minoritetsinteresser</b>		<b>-1 977 636</b>	<b>-2 200 695</b>
<b>Totalresultat</b>		<b>-1 977 636</b>	<b>-2 200 695</b>
<b>Overføringer og disponeringar</b>			
Overført fra annen egenkapital		-1 977 636	-2 200 695
<b>Sum overføringer og disponeringar</b>		<b>-1 977 636</b>	<b>-2 200 695</b>



Organisasjonsnr: 930 454 974  
SMEDASUNDET SYTTI7 AS

## BALANSE

Beløp i: NOK	Note	2025	2024
<b>BALANSE - EIGEDELAR</b>			
<b>Anleggsmiddel</b>			
<b>Immaterielle egedelar</b>			
Utsett skattefordel	4		
<b>Varige driftsmiddel</b>			
Tomter, bygninger o.a. fast eiendom	6	390 687 583	232 496 989
<b>Sum varige driftsmiddel</b>	2	<b>390 687 583</b>	<b>232 496 989</b>
<b>Finansielle anleggsmiddel</b>			
Lån til foretak i same konsern	7		
<b>Sum anleggsmiddel</b>		<b>390 687 583</b>	<b>232 496 989</b>
<b>Omløpsmiddel</b>			
<b>Varer</b>			
<b>Krav</b>			
Andre kortsiktige fordringer		3 321 845	4 375 395
Konsernkrav	7		
<b>Sum krav</b>		<b>3 321 845</b>	<b>4 375 395</b>
<b>Bankinnskott, kontantar og liknande</b>			
Bankinnskudd, kontanter o. l.		445 986	223 586
<b>Sum bankinnskott, kontantar og liknande</b>		<b>445 986</b>	<b>223 586</b>
<b>Sum omløpsmiddel</b>		<b>3 767 831</b>	<b>4 598 981</b>
<b>SUM EIGEDELAR</b>		<b>394 455 414</b>	<b>237 095 971</b>
<b>BALANSE - EIGENKAPITAL OG GJELD</b>			
<b>Eigenkapital</b>			
<b>Innskoten eigenkapital</b>			
Aksjekapital	8	10 000 000	10 000 000
Behaldning av egne aksjar	8		
<b>Sum innskoten eigenkapital</b>		<b>10 000 000</b>	<b>10 000 000</b>
<b>Opptent eigenkapital</b>			
Annen egenkapital		10 981 196	12 958 832
<b>Sum opptent eigenkapital</b>		<b>10 981 196</b>	<b>12 958 832</b>



<b>Sum egenkapital</b>	<b>5</b>	<b>20 981 196</b>	<b>22 958 832</b>
<b>Gjeld</b>			
<b>Langsiktig gjeld</b>			
Utsett skatt	4	3 500 973	4 039 479
<b>Sum avsetjinger for plikter</b>		<b>3 500 973</b>	<b>4 039 479</b>
<b>Anna langsiktig gjeld</b>			
Gjeld til			
kredittinstitusjoner	6		
Langsiktig konserngjeld	7	67 118 180	60 271 035
<b>Sum anna langsiktig gjeld</b>		<b>67 118 180</b>	<b>60 271 035</b>
<b>Sum langsiktig gjeld</b>		<b>70 619 153</b>	<b>64 310 514</b>
<b>Kortsiktig gjeld</b>			
Gjeld til			
kredittinstitusjoner	6	292 987 271	132 186 676
Leverandørgjeld		9 858 944	17 004 218
Betalbar skatt	4		
Kortsiktig konserngjeld	7	8 850	257 649
Annen kortsiktig gjeld	6		378 082
<b>Sum kortsiktig gjeld</b>		<b>302 855 065</b>	<b>149 826 625</b>
<b>Sum gjeld</b>		<b>373 474 218</b>	<b>214 137 139</b>
<b>SUM EIGENKAPITAL OG GJELD</b>		<b>394 455 414</b>	<b>237 095 971</b>



Organisasjonsnr: 930 454 974  
SMEDASUNDET SYTTI7 AS

NOTEOPPLYSNINGER - SELSKAP

- alle poster oppgitt i hele tall

Note  
3

Tal på årsverk i regnskapsåret  
0.00



Cedra Norge AS  
Smedasundet 77  
5528 Haugesund, Norge  
Tlf: +47 322 64 100

Til generalforsamlingen i Smedasundet Sytti7 AS

## Uavhengig revisors beretning

### Konklusjon

Vi har revidert årsregnskapet for Smedasundet Sytti7 AS som består av balanse per 31. desember 2025, resultatregnskap for regnskapsåret avsluttet per denne datoen og noter til årsregnskapet, herunder et sammendrag av viktige regnskapsprinsipper.

Etter vår mening

- oppfyller årsregnskapet gjeldende lovkrav, og
- gir årsregnskapet et rettviseende bilde av selskapets finansielle stilling per 31. desember 2025, og av dets resultater for regnskapsåret avsluttet per denne datoen i samsvar med regnskapslovens regler og god regnskapsskikk i Norge.

### Grunnlag for konklusjonen

Vi har gjennomført revisjonen i samsvar med International Standards on Auditing (ISA-ene). Våre oppgaver og plikter i henhold til disse standardene er beskrevet nedenfor under *Revisors oppgaver og plikter ved revisjonen av årsregnskapet*. Vi er uavhengige av selskapet i samsvar med kravene i relevante lover og forskrifter i Norge og International Code of Ethics for Professional Accountants (inkludert internasjonale uavhengighetsstandarder) utstedt av International Ethics Standards Board for Accountants (IESBA-reglene), og vi har overholdt våre øvrige etiske forpliktelser i samsvar med disse kravene. Innhentet revisjonsbevis er etter vår vurdering tilstrekkelig og hensiktsmessig som grunnlag for vår konklusjon.

### Styrets ansvar for årsregnskapet

Styret (ledelsen) er ansvarlig for å utarbeide årsregnskapet og for at det gir et rettviseende bilde i samsvar med regnskapslovens regler og god regnskapsskikk i Norge. Ledelsen er også ansvarlig for slik internkontroll som den finner nødvendig for å kunne utarbeide et regnskap som ikke inneholder vesentlig feilinformasjon, verken som følge av misligheter eller utilsiktede feil.

Ved utarbeidelsen av årsregnskapet må ledelsen ta standpunkt til selskapets evne til fortsatt drift og opplyse om forhold av betydning for fortsatt drift. Forutsetningen om fortsatt drift skal legges til grunn for årsregnskapet så lenge det ikke er sannsynlig at virksomheten vil bli avviklet.

### Revisors oppgaver og plikter ved revisjonen av årsregnskapet

Vårt mål er å oppnå betryggende sikkerhet for at årsregnskapet som helhet ikke inneholder vesentlig feilinformasjon, verken som følge av misligheter eller utilsiktede feil, og å avgi en revisjonsberetning som inneholder vår konklusjon. Betryggende sikkerhet er en høy grad av sikkerhet, men ingen garanti for at en revisjon utført i samsvar med ISA-ene, alltid vil avdekke vesentlig feilinformasjon. Feilinformasjon kan oppstå som følge av misligheter eller utilsiktede feil. Feilinformasjon er å anse som vesentlig dersom den enkeltvis eller samlet med rimelighet kan forventes å påvirke de økonomiske beslutningene som brukerne foretar på grunnlag av årsregnskapet.

For videre beskrivelse av revisors oppgaver og plikter vises det til: <https://revisorforeningen.no/revisjonsberetninger>

Haugesund, 20. mars 2026  
Cedra Norge AS

Magnus Pensgård Gundersen

Statsautorisert revisor  
(elektronisk signert)



 **Securely signed with Brevio**

This document is electronically signed and sealed with Brevio under **eIDAS**, valid in all EU states. Signatures comply with **eIDAS** and **PADES** standards.


The identities of the signers are listed below:

2026-03-23 09:41:25 UTC+01:00


**Magnus Pensgård Gundersen**

 **bankID**

NO BankID - 04f128e0-fd90-46b9-a5b7-02230c3549e6

 **This document package contains:**

- The original document
- Closing page (this page)

 Electronic signatures are not visible but digitally integrated.



# Årsregnskap 2025 Smedasundet Sytti7 AS

Resultatregnskap  
Balanse  
Noter til regnskapet

Org.nr.: 930 454 974



## Resultatregnskap

### Smedasundet Syttii7 AS

Driftsinntekter og driftskostnader	Note	2025	2024
Annen driftskostnad	3	413 983	257 042
<b>Sum driftskostnader</b>		<b>413 983</b>	<b>257 042</b>
<b>Driftsresultat</b>		<b>-413 983</b>	<b>-257 042</b>
<b>Finansinntekter og finanskostnader</b>			
Annen renteinntekt		4 591 990	653 823
Annen finansinntekt		260	658
Rentekostnad til foretak i samme konsern		2 997 145	2 806 789
Annen rentekostnad		3 697 264	399 511
Annen finanskostnad		0	145
<b>Resultat av finansposter</b>		<b>-2 102 159</b>	<b>-2 551 963</b>
<b>Resultat før skattekostnad</b>		<b>-2 516 142</b>	<b>-2 809 005</b>
Skattekostnad på resultat	4	-538 506	-608 310
<b>Årsresultat</b>	5	<b>-1 977 636</b>	<b>-2 200 695</b>
<b>Overføringer</b>			
Overført fra annen egenkapital		1 977 636	2 200 695
<b>Sum overføringer</b>		<b>-1 977 636</b>	<b>-2 200 695</b>



**Balanse**

**Smedasundet Syttl7 AS**

<b>Eiendeler</b>	<b>Note</b>	<b>2025</b>	<b>2024</b>
<b>Anleggsmidler</b>			
<b>Varige driftsmidler</b>			
Tomter, bygninger o.a. fast eiendom	6	390 687 583	232 496 989
<b>Sum varige driftsmidler</b>	<b>2</b>	<b>390 687 583</b>	<b>232 496 989</b>
<b>Sum anleggsmidler</b>		<b>390 687 583</b>	<b>232 496 989</b>
<b>Fordringer</b>			
Andre kortsiktige fordringer		3 321 845	4 375 395
<b>Sum fordringer</b>		<b>3 321 845</b>	<b>4 375 395</b>
Bankinnskudd, kontanter o.l.		445 986	223 586
<b>Sum omløpsmidler</b>		<b>3 767 831</b>	<b>4 598 981</b>
<b>Sum eiendeler</b>		<b>394 455 414</b>	<b>237 095 971</b>




Balanse

Smedasundet Sytti7 AS

Egenkapital og gjeld	Note	2025	2024
<b>Egenkapital</b>			
<b>Innskutt egenkapital</b>			
Aksjekapital	8	10 000 000	10 000 000
<b>Sum innskutt egenkapital</b>		<b>10 000 000</b>	<b>10 000 000</b>
<b>Opptjent egenkapital</b>			
Annen egenkapital		10 981 196	12 958 832
<b>Sum opptjent egenkapital</b>		<b>10 981 196</b>	<b>12 958 832</b>
<b>Sum egenkapital</b>	<b>5</b>	<b>20 981 196</b>	<b>22 958 832</b>
<b>Gjeld</b>			
<b>Avsetning for forpliktelser</b>			
Utsatt skatt	4	3 500 973	4 039 479
<b>Sum avsetning for forpliktelser</b>		<b>3 500 973</b>	<b>4 039 479</b>
<b>Annen langsiktig gjeld</b>			
Gjeld til foretak i samme konsern	7	67 118 180	60 271 035
<b>Sum annen langsiktig gjeld</b>		<b>67 118 180</b>	<b>60 271 035</b>
<b>Kortsiktig gjeld</b>			
Gjeld til kredittinstitusjoner	6	292 987 271	132 186 676
Leverandørgjeld		9 858 944	17 004 218
Konserngjeld	7	8 850	257 649
Annen kortsiktig gjeld	6	0	378 082
<b>Sum kortsiktig gjeld</b>		<b>302 855 065</b>	<b>149 826 625</b>
<b>Sum gjeld</b>		<b>373 474 218</b>	<b>214 137 139</b>
<b>Sum egenkapital og gjeld</b>		<b>394 455 414</b>	<b>237 095 971</b>

Haugesund, 18.03.2026

Styret i Smedasundet Sytti7 AS



Bernt Eidesvik

styreleder

Smedasundet Sytti7 AS



Eivind Eidesvik

styremedlem



Annette Skauge

styremedlem

Side 4



## Smedasundet Syttl7 AS

Noter til regnskapet 2025

### Note 1 Regnskapsprinsipper

Årsregnskapet er utarbeidet i samsvar med regnskapsloven av 1998 og god regnskapskikk for små foretak i Norge.

#### Inntekter

Ved varesalg:

Inntekt regnskapsføres når den er opptjent, altså når både risiko og kontroll i hovedsak er overført til kunden. Dette vil normalt være tilfellet når varen er levert til kunden. Inntektene regnskapsføres med verdien av vederlaget på transaksjonstidspunktet.

Ved tjenestesalg:

Inntekt regnskapsføres når den er opptjent, altså når krav på vederlag oppstår. Dette skjer når tjenesten ytes, i takt med at arbeidet utføres. Inntektene regnskapsføres med verdien av vederlaget på

#### Kostnader

Kostnader regnskapsføres som hovedregel i samme periode som tilhørende inntekt. I de tilfeller det ikke er en klar sammenheng mellom utgifter og inntekter fastsettes fordelingen etter skjønnsmessige kriterier. Øvrige unntak fra sammenstillingsprinsippet er angitt der det er aktuelt.

#### Skatter

Skattekostnaden sammenstilles med regnskapsmessig resultat før skatt. Skatt knyttet til egenkapitaltransaksjoner, for eksempel konsernbidrag, føres mot egenkapitalen.

Skattekostnaden består av betalbar skatt (skatt på årets direkte skattepliktige inntekt) og endring i netto utsatt skatt. Skattekostnaden fordeles på ordinært resultat og virkning av prinsippendring og korrigerende av feil i henhold til skattegrunnlaget. Utsatt skatt og utsatt skattefordel er presentert netto i balansen.

Små foretak kan unnlate å balanseføre utsatt skattefordel selv om kriteriene for balanseføring er oppfylt (gjelder kun utsatt skattefordel knyttet til skattereduserende midlertidige forskjeller som ikke er utlignet).

#### Hovedregel for vurdering og klassifisering av eiendeler og gjeld

Eiendeler bestemt til varig eie eller bruk er klassifisert som anleggsmidler. Andre eiendeler er klassifisert som omløpsmidler. Fordringer som skal tilbakebetales innen et år er klassifisert som omløpsmidler. Ved klassifisering av kortsiktig og langsiktig gjeld er tilsvarende kriterier lagt til grunn.

Omløpsmidler vurderes til laveste av anskaffelseskost og virkelig verdi.

Anleggsmidler vurderes til anskaffelseskost, men nedskrives til gjenvinnbart beløp dersom dette er lavere enn bokført verdi, og verdifallet forventes ikke å være forbigående. Anleggsmidler med begrenset økonomisk levetid avskrives planmessig.



## Smedasundet Sytti7 AS

Noter til regnskapet 2025

### Note 2 Tomt, Anlegg under oppføring

	Tomt	Anlegg under oppføring	Sum
Anskaffelseskost pr. 01.01.25	30 086 972	202 410 018	232 496 989
+ Tilgang kjøpte driftsmidler		158 190 593	158 190 593
<b>= Anskaffelseskost 31.12.25</b>	<b>30 086 972</b>	<b>360 600 611</b>	<b>390 687 583</b>
<b>= Bokført verdi 31.12.25</b>	<b>30 086 972</b>	<b>360 600 611</b>	<b>390 687 583</b>

### Note 3 Lønnskostnader, godtgjørelser m.v.

Selskapet har i 2025 ingen ansatte og har ikke utbetalt lønn eller andre ytelser til selskapets styre. Revisjonshonorar er kostnadsført med kr. 46 939. I tillegg er det kostnadsført annen bistand med kr. 58 646.

### Note 4 Skatt

<b>Årets skattekostnad</b>	<b>2025</b>	<b>2024</b>
Resultatført skatt på ordinært resultat:		
Betalbar skatt	0	0
Endring i utsatt skatt	-538 506	-608 310
<b>Skattekostnad ordinært resultat</b>	<b>-538 506</b>	<b>-608 310</b>
Skattepliktig inntekt:		
Resultat før skatt	-2 516 142	-2 809 005
Permanente forskjeller	68 388	43 960
Endring i midlertidige forskjeller	-779 847	-933 301
<b>Skattepliktig inntekt</b>	<b>-3 227 601</b>	<b>-3 698 346</b>
Betalbar skatt i balansen:		
Betalbar skatt på årets resultat	0	0
<b>Sum betalbar skatt i balansen</b>	<b>0</b>	<b>0</b>

Skatteeffekten av midlertidige forskjeller og underskudd til fremføring som har gitt opphav til utsatt skatt og utsatte skattefordeler, spesifisert på typer av midlertidige forskjeller

	<b>2025</b>	<b>2024</b>	<b>Endring</b>
Varige driftsmidler	26 531 195	26 394 520	-136 675
Gevinst – og tapskonto	-2 572 689	-3 215 861	-643 172
<b>Sum</b>	<b>23 958 506</b>	<b>23 178 659</b>	<b>-779 847</b>
Akkumulert fremførbart underskudd	-8 044 991	-4 817 390	3 227 601
<b>Grunnlag for utsatt skatt</b>	<b>15 913 515</b>	<b>18 361 269</b>	<b>2 447 754</b>
<b>Utsatt skatt (22 %)</b>	<b>3 500 973</b>	<b>4 039 479</b>	<b>538 506</b>



## Smedasundet Syttl7 AS

Noter til regnskapet 2025

### Note 5 Egenkapital

	Aksjekapital	Annen egenkapital	Sum egenkapital
Pr. 31.12.2024	10 000 000	12 958 832	22 958 832
Årets resultat		-1 977 636	-1 977 636
<b>Pr 31.12.2025</b>	<b>10 000 000</b>	<b>10 981 196</b>	<b>20 981 196</b>

### Note 6 Pantesikret gjeld

Byggelån som er sikret ved pant utgjør kr. 292 987 271. Balanseført verdi av de pantsatte eiendelene utgjør kr. 390 687 583.

### Note 7 Mellomværende med selskap i samme konsern mv.

	Leverandørgjeld		Langsiktig gjeld	
	2025	2024	2025	2024
Foretak i samme konsern	8 850	257 649	67 118 180	60 271 035
<b>Sum</b>	<b>8 850</b>	<b>257 649</b>	<b>67 118 180</b>	<b>60 271 035</b>

### Note 8 Aksjonærer

Aksjekapitalen i Smedasundet Syttl7 AS pr. 31.12 består av:

	Antall	Pålydende	Bokført
Ordinære aksjer	10 000 000	1	10 000 000
<b>Sum</b>	<b>10 000 000</b>		<b>10 000 000</b>

#### Eierstruktur

Aksjonærer i % pr. 31.12:

	Ordinære	Eierandel	Stemmeandel
Calano Eiendom AS	10 000 000	100,0	100,0