



ÅRSREGNSKAPET FOR REGNSKAPSÅRET 2025 - GENERELL INFORMASJON

Enheten

Organisasjonsnummer: 828 824 112
Organisasjonsform: Aksjeselskap
Foretaksnavn: LONEVÅG BESLAGFABRIKK AS
Forretningsadresse: Hovdavegen 18
5282 LONEVÅG

Regnskapsår

Årsregnskapets periode: 01.01.2025 - 31.12.2025

Konsern

Mørselskap i konsern: Ja
Konsernregnskap lagt ved: Ja

Regnskapsregler

Regler for små foretak benyttet: Nei
Benyttet ved utarbeidelsen av årsregnskapet til selskapet: Regnskapslovens alminnelige regler
Benyttet ved utarbeidelsen av årsregnskapet til konsernet: Regnskapslovens alminnelige regler

Årsregnskapet fastsatt av kompetent organ

Bekreftet av representant for selskapet: Erlend Haug
Dato for fastsettelse av årsregnskapet: 09.04.2026

Grunnlag for avgivelse

År 2025: Årsregnskapet er elektronisk innlevert
År 2024: Tall er hentet fra elektronisk innlevert årsregnskap fra 2025

Det er ikke krav til at årsregnskapet m.v. som sendes til Regnskapsregisteret er undertegnet. Kontrollen på at dette er utført ligger hos revisor/enhetens øverste organ. Sikkerheten ivaretas ved at innsender har rolle/rettighet for innsending av årsregnskapet via Altinn, og ved at det bekreftes at årsregnskapet er fastsatt av kompetent organ.

Brønnøysundregistrene, 28.05.2026



Resultatregnskap

Beløp i: NOK	Note	2025	2024
RESULTATREKNESKAP			
Inntekter			
Salgsinntekter	2	273 252 635	283 642 955
Annen driftsinntekt		3 307 683	8 140 508
Sum inntekter		276 560 318	291 783 463
Kostnader			
Varekostnader		103 452 112	129 111 440
Lønnskostnader	3, 10	68 945 068	65 655 969
Avskrivning på varige driftsmidler og immat. eiendeler	5	32 190 341	32 693 068
Andre driftskostnader	3	48 112 989	52 545 585
Sum kostnader		252 700 510	280 006 062
Driftsresultat		23 859 808	11 777 401
Finansinntekter og finanskostnader			
Inntekt på investering i datterselskap	6	500 000	300 000
Anna renteinntekt		1 408 598	1 164 421
Annen finansinntekt		561 796	1 173 697
Sum finansinntekter		2 470 394	2 638 118
Annan rentekostnad		1 964 370	2 105 956
Annen finanskostnad	6	989 835	1 246 094
Sum finanskostnader		2 954 205	3 352 050
Netto finans		-483 811	-713 932
Resultat før skattekostnad		23 375 997	11 063 469
Skattekostnad	4	4 970 592	2 428 137
Årsresultat		18 405 405	8 635 332
Overføringer og disponeringar			
Ordinært utbytte	9	8 612 928	8 731 686
Overføring annen egenkapital	9	9 792 478	-96 355
Sum overføringer og disponeringar		18 405 406	8 635 331



Resultatregnskap

Beløp i: NOK	Note	2025	2024
---------------------	-------------	-------------	-------------



Balanse

Beløp i: NOK	Note	2025	2024
BALANSE - EIGEDELAR			
Anleggsmiddel			
Immaterielle egedelar			
Utsett skattefordel	4	9 667 587	9 041 395
Sum immaterielle egedelar		9 667 587	9 041 395
Varige driftsmiddel			
Tomter, bygninger og annen fast eiendom	6, 12	128 013 484	134 523 010
Maskiner og anlegg	5	64 390 786	68 033 062
Anlegg under utførelse	5	0	1 198 235
Driftsløsøre, inventar, verktøy, kontormaskiner o.l.	5	10 390 666	9 204 903
Sum varige driftsmiddel		202 794 936	212 959 210
Finansielle anleggsmiddel			
Investeringar i dotterselskap	6	15 877 650	15 877 650
Investeringar i tilknytt selskap	6	9 930 000	9 430 000
Lån til tilknytt selskap og felles kontrollert verksemd		7 350 000	7 350 000
Investeringer i aksjer og andeler	6	103 333	103 333
Sum finansielle anleggsmiddel		33 260 983	32 760 983
Sum anleggsmiddel		245 723 506	254 761 588
Omløpsmiddel			
Varer			
Varer	7	63 601 739	58 976 123
Sum varer		63 601 739	58 976 123
Krav			
Kundefordringer		45 868 900	58 338 418
Andre fordringer		960 151	960 325
Fordring på datterselskap		500 000	300 000
Sum krav		47 329 051	59 598 743
Bankinnskot, kontantar og liknande			
Bankinnskudd, kontanter o.l.	13	37 870 435	28 751 721
Sum bankinnskot, kontantar og liknande		37 870 435	28 751 721



Balanse

Beløp i: NOK	Note	2025	2024
Sum omløpsmiddel		148 801 225	147 326 587
SUM EIGEDLAR		394 524 731	402 088 175
BALANSE - EIGENKAPITAL OG GJELD			
Eigenkapital			
Innskoten eigenkapital			
Aksjekapital	8, 9	4 365 843	4 365 843
Behaldning av egne aksjar	9	-59 379	0
Overkurs	9	47 526 352	47 526 352
Sum innskoten eigenkapital		51 832 816	51 892 195
Opptent eigenkapital			
Annen egenkapital	9	280 419 721	274 805 273
Sum opptent eigenkapital		280 419 721	274 805 273
Sum eigenkapital		332 252 537	326 697 468
Gjeld			
Langsiktig gjeld			
Pensjonsplikter	10	5 772 171	6 312 171
Sum avsetjingar for plikter		5 772 171	6 312 171
Anna langsiktig gjeld			
Gjeld til kredittinstitusjonar	11, 12	13 310 139	26 184 384
Sum anna langsiktig gjeld		13 310 139	26 184 384
Sum langsiktig gjeld		19 082 310	32 496 555
Kortsiktig gjeld			
Leverandørgjeld		14 582 692	15 100 191
Betalbar skatt	4	5 596 784	3 480 898
Skyldige offentlige avgifter		6 946 428	8 992 359
Utbytte	9	8 612 928	8 731 686
Annen kortsiktig gjeld		7 451 052	6 589 017
Sum kortsiktig gjeld		43 189 884	42 894 151



Balanse

Beløp i: NOK	Note	2025	2024
Sum gjeld		62 272 194	75 390 706
SUM EIGENKAPITAL OG GJELD		394 524 731	402 088 174



Konsernets resultatregnskap

Beløp i: NOK	Note	2025	2024
RESULTATREKNESKAP			
Inntekter			
Salgsinntekter	2	273 252 635	283 642 955
Annen driftsinntekt		4 353 586	9 120 576
Sum inntekter		277 606 221	292 763 531
Kostnader			
Varekostnader		103 452 112	129 111 440
Lønnskostnader	3, 10	68 945 068	65 655 969
Avskrivning på varige driftsmidler og immat. eiendeler	5	32 230 003	32 732 730
Andre driftskostnader	3	48 630 607	52 850 698
Sum kostnader		253 257 790	280 350 837
Driftsresultat		24 348 431	12 412 694
Finansinntekter og finanskostnader			
Inntekt på investering i datterselskap	6	0	0
Inntekt på investering i tilknyttet selskap	6	3 913 688	-517 639
Anna renteinntekt		1 444 619	1 180 064
Annen finansinntekt		563 448	1 176 688
Sum finansinntekter		5 921 755	1 839 113
Annan rentekostnad		1 964 370	2 105 956
Annen finanskostnad	6	992 353	1 246 094
Sum finanskostnader		2 956 723	3 352 050
Netto finans		2 965 032	-1 512 937
Resultat før skattekostnad		27 313 463	10 899 757
Skattekostnad	4	5 090 298	2 576 026
Årsresultat		22 223 165	8 323 731



Konsernets balanse

Beløp i: NOK	Note	2025	2024
BALANSE - EIGEDELAR			
Anleggsmiddel			
Immaterielle egedelar			
Utsett skattefordel	4	7 780 831	7 154 639
Sum immaterielle egedelar		7 780 831	7 154 639
Varige driftsmiddel			
Tomter, bygninger og annen fast eiendom	6, 12	144 240 188	150 789 376
Maskiner og anlegg	5	64 390 786	68 033 062
Anlegg under utførelse	5	0	1 198 235
Driftsløsøre, inventar, verktøy, kontormaskiner o.l.	5	10 390 666	9 204 903
Sum varige driftsmiddel		219 021 640	229 225 576
Finansielle anleggsmiddel			
Investeringar i dotterselskap	6	0	0
Investeringar i tilknytt selskap	6	11 510 114	7 096 426
Lån til tilknytt selskap og felles kontrollert verksemd		7 350 000	7 350 000
Investeringer i aksjer og andeler	6	103 333	103 333
Sum finansielle anleggsmiddel		18 963 447	14 549 759
Sum anleggsmiddel		245 765 918	250 929 974
Omløpsmiddel			
Varer			
Varer	7	63 601 739	58 976 123
Sum varer		63 601 739	58 976 123
Krav			
Kundefordringer		45 887 400	58 384 328
Andre fordringer		960 151	960 325
Sum krav		46 847 551	59 344 653
Bankinnskot, kontantar og liknande			
Bankinnskudd, kontanter, o.l.	13	38 880 373	29 612 390
Sum bankinnskot, kontantar og liknande		38 880 373	29 612 390



Konsernets balanse

Beløp i: NOK	Note	2025	2024
Sum omløpsmiddel		149 329 663	147 933 166
SUM EIGEDLAR		395 095 581	398 863 140
BALANSE - EIGENKAPITAL OG GJELD			
Eigenkapital			
Innskoten eigenkapital			
Aksjekapital	8, 9	4 365 843	4 365 843
Behaldning av egne aksjar	9	-59 379	0
Overkurs		47 526 352	47 526 352
Sum innskoten eigenkapital		51 832 816	51 892 195
Opptent eigenkapital			
Annen egenkapital	9	280 864 557	271 432 348
Sum opptent eigenkapital		280 864 557	271 432 348
Sum eigenkapital		332 697 373	323 324 543
Gjeld			
Langsiktig gjeld			
Pensjonsplikter	10	5 772 171	6 312 171
Sum avsetjingar for plikter		5 772 171	6 312 171
Anna langsiktig gjeld			
Gjeld til kredittinstitusjonar	11, 12	13 310 139	26 184 384
Sum anna langsiktig gjeld		13 310 139	26 184 384
Sum langsiktig gjeld		19 082 310	32 496 555
Kortsiktig gjeld			
Leverandørgjeld		14 589 001	15 100 191
Betalbar skatt	4	5 716 490	3 628 786
Skyldige offentlige avgifter		6 946 428	8 992 359
Utbytte	9	8 612 928	8 731 686
Annen kortsiktig gjeld		7 451 052	6 589 018
Sum kortsiktig gjeld		43 315 899	43 042 040



Konsernets balanse

Beløp i: NOK	Note	2025	2024
Sum gjeld		62 398 209	75 538 595
SUM EIGENKAPITAL OG GJELD		395 095 582	398 863 138



Brønnøysundregistrene

ÅRSREGNSKAP FOR REGNSKAPSÅRET 2025 - GENERELL INFORMASJON

Journalnummer: 2026 406511

Virksomheten

Organisasjonsnummer: 828 824 112
Organisasjonsform: Aksjeselskap
Foretaksnavn: LONEVÅG BESLAGFABRIKK AS
Forretningsadresse: Hovdavegen 18
5282 LONEVÅG

Regnskapsår

Årsregnskapets periode: 01.01.2025 - 31.12.2025

Konsern

Morselskap i konsern: Ja
Konsernregnskap lagt ved: Ja

Regnskapsregler

Regler for små foretak benyttet: Nei
Benyttet ved utarbeidelsen av
årsregnskapet: Regnskapslovens alminnelige regler
Benyttet ved utarbeidelsen av
konsernregnskapet: Regnskapslovens alminnelige regler

Årsregnskapet fastsatt av kompetent organ

Bekreftet av: Erlend Haug
Dato for fastsettelse av årsregnskapet: 09.04.2026

Revisjon

Årsregnskapet er utarbeidet av ekstern
autorisert regnskapsfører: Ja

Grunnlag for avgivelse

År 2025: Årsregnskap er elektronisk innlevert.
År 2024: Tall er hentet fra elektronisk innlevert årsregnskap fra 2025.

Virksomheten sitt øverste organ er ansvarlig for at årsregnskapet er signert. Det er mulig å levere årsregnskap uten signatur fordi sikkerheten for rett rapportering er ivaretatt ved at innsenderen har rolle/rettighet for innsending i Altinn. Navnet på representanten, som bekrefter at årsregnskapet er godkjent, er i tillegg oppgitt.

Brønnøysundregistrene, 27.05.2026



Organisasjonsnr: 828 824 112
LONEVÅG BESLAGFABRIKK AS

RESULTATREGNSKAP

Beløp i: NOK	Note	2025	2024
RESULTATREKNESKAP			
Inntekter			
Salgsinntekter	2	273 252 635	283 642 955
Annen driftsinntekt		3 307 683	8 140 508
Sum inntekter		276 560 318	291 783 463
Kostnader			
Varekostnader		103 452 112	129 111 440
Lønnskostnader	3, 10	68 945 068	65 655 969
Avskrivning på varige driftsmidler og immat. eiendeler	5	32 190 341	32 693 068
Andre driftskostnader	3	48 112 989	52 545 585
Sum kostnader		252 700 510	280 006 062
Driftsresultat		23 859 808	11 777 401
Finansinntekter og finanskostnader			
Inntekt på investering i datterselskap	6	500 000	300 000
Anna renteinntekt		1 408 598	1 164 421
Annen finansinntekt		561 796	1 173 697
Sum finansinntekter		2 470 394	2 638 118
Annan rentekostnad		1 964 370	2 105 956
Annen finanskostnad	6	989 835	1 246 094
Sum finanskostnader		2 954 205	3 352 050
Netto finans		-483 811	-713 932
Resultat før skattekostnad		23 375 997	11 063 469
Skattekostnad	4	4 970 592	2 428 137
Årsresultat		18 405 405	8 635 332
Overføringer og disponeringar			
Ordinært utbytte	9	8 612 928	8 731 686
Overføring annen egenkapital	9	9 792 478	-96 355
Sum overføringer og disponeringar		18 405 406	8 635 331



Organisasjonsnr: 828 824 112
LONEVÅG BESLAGFABRIKK AS

BALANSE

Beløp i: NOK	Note	2025	2024
BALANSE - EIGEDELAR			
Anleggsmiddel			
Immaterielle egedelar			
Utsett skattefordel	4	9 667 587	9 041 395
Sum immaterielle egedelar		9 667 587	9 041 395
Varige driftsmiddel			
Tomter, bygninger og annen fast eiendom	6, 12	128 013 484	134 523 010
Maskiner og anlegg	5	64 390 786	68 033 062
Anlegg under utførelse	5	0	1 198 235
Driftsløsøre, inventar, verktøy, kontormaskiner o. l.	5	10 390 666	9 204 903
Sum varige driftsmiddel		202 794 936	212 959 210
Finansielle anleggsmiddel			
Investeringar i dotterselskap	6	15 877 650	15 877 650
Investeringar i tilknytt selskap	6	9 930 000	9 430 000
Lån til tilknytt selskap og felles kontrollert verksemd		7 350 000	7 350 000
Investeringer i aksjer og andeler	6	103 333	103 333
Sum finansielle anleggsmiddel		33 260 983	32 760 983
Sum anleggsmiddel		245 723 506	254 761 588
Omløpsmiddel			
Varer			
Varer	7	63 601 739	58 976 123
Sum varer		63 601 739	58 976 123
Krav			
Kundefordringer		45 868 900	58 338 418
Andre fordringer		960 151	960 325
Fordring på datterselskap		500 000	300 000
Sum krav		47 329 051	59 598 743
Bankinnskot, kontantar og liknande			
Bankinnskudd, kontanter o. l.	13	37 870 435	28 751 721
Sum bankinnskot, kontantar og liknande		37 870 435	28 751 721



Sum omløpsmiddel		148 801 225	147 326 587
SUM EIGEDLAR		394 524 731	402 088 175
BALANSE - EIGENKAPITAL OG GJELD			
Eigenkapital			
Innskoten eigenkapital			
Aksjekapital	8, 9	4 365 843	4 365 843
Behaldning av egne aksjar	9	-59 379	0
Overkurs	9	47 526 352	47 526 352
Sum innskoten eigenkapital		51 832 816	51 892 195
Opptent eigenkapital			
Annen egenkapital	9	280 419 721	274 805 273
Sum opptent eigenkapital		280 419 721	274 805 273
Sum eigenkapital		332 252 537	326 697 468
Gjeld			
Langsiktig gjeld			
Pensjonsplikter	10	5 772 171	6 312 171
Sum avsetjingar for plikter		5 772 171	6 312 171
Anna langsiktig gjeld			
Gjeld til kredittinstitusjonar	11, 12	13 310 139	26 184 384
Sum anna langsiktig gjeld		13 310 139	26 184 384
Sum langsiktig gjeld		19 082 310	32 496 555
Kortsiktig gjeld			
Leverandørgjeld		14 582 692	15 100 191
Betalbar skatt	4	5 596 784	3 480 898
Skyldige offentlige avgifter		6 946 428	8 992 359
Utbytte	9	8 612 928	8 731 686
Annen kortsiktig gjeld		7 451 052	6 589 017
Sum kortsiktig gjeld		43 189 884	42 894 151
Sum gjeld		62 272 194	75 390 706
SUM EIGENKAPITAL OG GJELD		394 524 731	402 088 174



Organisasjonsnr: 828 824 112
LONEVÅG BESLAGFABRIKK AS

KONSERNRESULTATREGNSKAP

Beløp i: NOK	Note	2025	2024
RESULTATREKNESKAP			
Inntekter			
Salgsinntekter	2	273 252 635	283 642 955
Annen driftsinntekt		4 353 586	9 120 576
Sum inntekter		277 606 221	292 763 531
Kostnader			
Varekostnader		103 452 112	129 111 440
Lønnskostnader	3, 10	68 945 068	65 655 969
Avskrivning på varige driftsmidler og immat. eiendeler	5	32 230 003	32 732 730
Andre driftskostnader	3	48 630 607	52 850 698
Sum kostnader		253 257 790	280 350 837
Driftsresultat		24 348 431	12 412 694
Finansinntekter og finanskostnader			
Inntekt på investering i datterselskap	6	0	0
Inntekt på investering i tilknyttet selskap	6	3 913 688	-517 639
Anna renteinntekt		1 444 619	1 180 064
Annen finansinntekt		563 448	1 176 688
Sum finansinntekter		5 921 755	1 839 113
Annan rentekostnad		1 964 370	2 105 956
Annen finanskostnad	6	992 353	1 246 094
Sum finanskostnader		2 956 723	3 352 050
Netto finans		2 965 032	-1 512 937
Resultat før skattekostnad		27 313 463	10 899 757
Skattekostnad	4	5 090 298	2 576 026
Årsresultat		22 223 165	8 323 731



Organisasjonsnr: 828 824 112
LONEVÅG BESLAGFABRIKK AS

KONSERNBALANSE

Beløp i: NOK	Note	2025	2024
BALANSE - EIGEDELAR			
Anleggsmiddel			
Immaterielle egedelar			
Utsett skattefordel	4	7 780 831	7 154 639
Sum immaterielle egedelar		7 780 831	7 154 639
Varige driftsmiddel			
Tomter, bygninger og annen fast eiendom	6, 12	144 240 188	150 789 376
Maskiner og anlegg	5	64 390 786	68 033 062
Anlegg under utførelse	5	0	1 198 235
Driftsløsøre, inventar, verktøy, kontormaskiner o.l.	5	10 390 666	9 204 903
Sum varige driftsmiddel		219 021 640	229 225 576
Finansielle anleggsmiddel			
Investeringar i dotterselskap	6	0	0
Investeringar i tilknytt selskap	6	11 510 114	7 096 426
Lån til tilknytt selskap og felles kontrollert verksemd		7 350 000	7 350 000
Investeringer i aksjer og andeler	6	103 333	103 333
Sum finansielle anleggsmiddel		18 963 447	14 549 759
Sum anleggsmiddel		245 765 918	250 929 974
Omløpsmiddel			
Varer			
Varer	7	63 601 739	58 976 123
Sum varer		63 601 739	58 976 123
Krav			
Kundefordringer		45 887 400	58 384 328
Andre fordringer		960 151	960 325
Sum krav		46 847 551	59 344 653
Bankinnskot, kontantar og liknande			
Bankinnskudd, kontanter, o.l.	13	38 880 373	29 612 390
Sum bankinnskot, kontantar og liknande		38 880 373	29 612 390
Sum omløpsmiddel		149 329 663	147 933 166



SUM EIGEDELAR		395 095 581	398 863 140
BALANSE - EIGENKAPITAL OG GJELD			
Eigenkapital			
Innskoten eigenkapital			
Aksjekapital	8, 9	4 365 843	4 365 843
Behaldning av egne aksjar	9	-59 379	0
Overkurs		47 526 352	47 526 352
Sum innskoten eigenkapital		51 832 816	51 892 195
Opptent eigenkapital			
Annen egenkapital	9	280 864 557	271 432 348
Sum opptent eigenkapital		280 864 557	271 432 348
Sum eigenkapital		332 697 373	323 324 543
Gjeld			
Langsiktig gjeld			
Pensjonsplikter	10	5 772 171	6 312 171
Sum avsetjingar for plikter		5 772 171	6 312 171
Anna langsiktig gjeld			
Gjeld til kredittinstitusjonar	11, 12	13 310 139	26 184 384
Sum anna langsiktig gjeld		13 310 139	26 184 384
Sum langsiktig gjeld		19 082 310	32 496 555
Kortsiktig gjeld			
Leverandørgjeld		14 589 001	15 100 191
Betalbar skatt	4	5 716 490	3 628 786
Skyldige offentlige avgifter		6 946 428	8 992 359
Utbytte	9	8 612 928	8 731 686
Annen kortsiktig gjeld		7 451 052	6 589 018
Sum kortsiktig gjeld		43 315 899	43 042 040
Sum gjeld		62 398 209	75 538 595
SUM EIGENKAPITAL OG GJELD		395 095 582	398 863 138



Organisasjonsnr: 828 824 112
LONEVÅG BESLAGFABRIKK AS

NOTEOPPLYSNINGER - SELSKAP - alle poster oppgitt i hele tall

Note
Er det usikkerheit om vidare drift?: Nei



Organisasjonsnr: 828 824 112
LONEVÅG BESLAGFABRIKK AS

NOTEOPPLYSNINGER - KONSERN - alle poster oppgitt i hele tall

Note
Er det usikkerheit om vidare drift?: Nei



Årsregnskap 2025 Lonevåg Beslagfabrikk AS

Org.nr.: 828 824 112



Lonevåg Beslagfabrikk AS

Resultatregnskap

Morselskap		NOTER	DRIFTSINTEKTER OG DRIFTSKOSTNADER	Konsern	
2024	2025			2025	2024
283 642 955	273 252 635	2	Salgsinntekter	273 252 635	283 642 955
8 140 508	3 307 683		Annen driftsinntekt	4 353 586	9 120 576
<u>291 783 463</u>	<u>276 560 318</u>		Sum driftsinntekter	<u>277 606 221</u>	<u>292 763 531</u>
129 111 440	103 452 112		Varekostnader	103 452 112	129 111 440
65 655 969	68 945 068	3, 10	Lønnskostnader m.m.	68 945 068	65 655 969
32 693 068	32 190 341	5	Avskrivning på varige driftsmidler og immat. eiendeler	32 230 003	32 732 730
52 545 585	48 112 989	3	Andre driftskostnader	48 630 607	52 850 698
<u>280 006 063</u>	<u>252 700 510</u>		Sum driftskostnader	<u>253 257 790</u>	<u>280 350 837</u>
<u>11 777 400</u>	<u>23 859 808</u>		Driftsresultat	<u>24 348 431</u>	<u>12 412 694</u>
			FINANSINTEKTER OG FINANSKOSTNADER		
300 000	500 000	6	Inntekt på investering i datterselskap	0	0
0	0	6	Inntekt på investering i tilknyttet selskap	3 913 688	-517 639
1 164 421	1 408 598		Annen renteinntekt	1 444 619	1 180 064
1 173 697	561 796		Annen finansinntekt	563 448	1 176 688
-2 105 956	-1 964 370		Annen rentekostnader	-1 964 370	-2 105 956
-1 246 094	-989 835	6	Annen finanskostnad	-992 353	-1 246 094
<u>-713 932</u>	<u>-483 811</u>		Netto finansresultat	<u>2 965 032</u>	<u>-1 512 937</u>
<u>11 063 468</u>	<u>23 375 997</u>		Årsresultat før skattekostnad	<u>27 313 463</u>	<u>10 899 757</u>
2 428 137	4 970 592	4	Skattekostnad	5 090 298	2 576 026
<u>8 635 331</u>	<u>18 405 406</u>	9	Årsresultat	<u>22 223 165</u>	<u>8 323 731</u>
			OVERFØRINGER		
-96 355	9 792 478	9	Overføring annen egenkapital		
8 731 686	8 612 928	9	Foreslått utbytte		
<u>8 635 331</u>	<u>18 405 406</u>		Sum overført		



Lonevåg Beslagfabrikk AS

Balanse pr. 31. desember

Morselskap		NOTER	EIEDELER	Konsern	
2024	2025			2025	2024
			Anleggsmidler		
			Immaterielle eiendeler		
9 041 395	9 667 587	4	Utsatt skattefordel	7 780 831	7 154 639
<u>9 041 395</u>	<u>9 667 587</u>		Sum immaterielle eiendeler	<u>7 780 831</u>	<u>7 154 639</u>
			Varige driftsmidler		
134 523 010	128 013 484	6, 12	Tomter, bygninger og annen fast eiendom	144 240 188	150 789 376
68 033 062	64 390 786	5	Maskiner og anlegg	64 390 786	68 033 062
1 198 235	0	5	Anlegg under utførelse	0	1 198 235
9 204 903	10 390 666	5	Driftsløsøre, inventar, verktøy, kontormaskiner o.l.	10 390 666	9 204 903
<u>212 959 209</u>	<u>202 794 935</u>		Sum varige driftsmidler	<u>219 021 640</u>	<u>229 225 576</u>
			Finansielle anleggsmidler		
15 877 650	15 877 650	6	Investeringer i datterselskaper	0	0
9 430 000	9 930 000	6	Investeringer i tilknyttet selskap	11 510 114	7 096 426
103 333	103 333	6	Investeringer i aksjer og andeler	103 333	103 333
7 350 000	7 350 000		Lån til tilknyttet selskap	7 350 000	7 350 000
<u>32 760 983</u>	<u>33 260 983</u>		Sum finansielle anleggsmidler	<u>18 963 447</u>	<u>14 549 759</u>
<u>254 761 587</u>	<u>245 723 506</u>		Sum anleggsmidler	<u>245 765 918</u>	<u>250 929 974</u>
			Omløpsmidler		
58 976 123	63 601 739	7	Varer	63 601 739	58 976 123
			Fordringer		
58 338 418	45 868 900		Kundefordringer	45 887 400	58 384 328
960 325	960 151		Andre fordringer	960 151	960 325
300 000	500 000		Fordring på datterselskap	0	0
<u>59 598 743</u>	<u>47 329 051</u>		Sum fordringer	<u>46 847 551</u>	<u>59 344 653</u>
<u>28 751 721</u>	<u>37 870 435</u>	13	Bankinnskudd, kontanter o.l.	<u>38 880 373</u>	<u>29 612 390</u>
<u>147 326 587</u>	<u>148 801 225</u>		Sum omløpsmidler	<u>149 329 664</u>	<u>147 933 166</u>
<u>402 088 174</u>	<u>394 524 731</u>		SUM EIEDELER	<u>395 095 581</u>	<u>398 863 140</u>



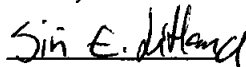
Lonevåg Beslagfabrikk AS

Balanse pr. 31. desember

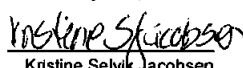
Morselskap		EGENKAPITAL OG GJELD		Konsern	
2024	2025			2025	2024
		Egenkapital			
		Innskutt egenkapital			
4 365 843	4 365 843	8, 9 Aksjekapital (4.365.843 aksjer a kr 1)		4 365 843	4 365 843
0	-59 379	9 Egne aksjer		-59 379	0
<u>47 526 352</u>	<u>47 526 352</u>	9 Overkurs		<u>47 526 352</u>	<u>47 526 352</u>
<u>51 892 195</u>	<u>51 832 816</u>	Sum innskutt egenkapital		<u>51 832 816</u>	<u>51 892 195</u>
		Opptjent egenkapital			
274 805 273	280 419 721	9 Annen egenkapital		<u>280 864 557</u>	<u>271 432 348</u>
<u>274 805 273</u>	<u>280 419 721</u>	Sum opptjent egenkapital		<u>280 864 557</u>	<u>271 432 348</u>
326 697 468	332 252 537	Sum egenkapital		332 697 373	323 324 543
		Gjeld			
		Avsetning for forpliktelser			
6 312 171	5 772 171	10 Pensjonsforpliktelser		<u>5 772 171</u>	<u>6 312 171</u>
<u>6 312 171</u>	<u>5 772 171</u>	Sum avsetning for forpliktelser		<u>5 772 171</u>	<u>6 312 171</u>
		Annen langsiktig gjeld			
26 184 384	13 310 139	11, 12 Gjeld til kredittinstitusjoner		<u>13 310 139</u>	<u>26 184 384</u>
<u>26 184 384</u>	<u>13 310 139</u>	Sum annen langsiktig gjeld		<u>13 310 139</u>	<u>26 184 384</u>
		Kortsiktig gjeld			
15 100 191	14 582 692	Leverandørgjeld		14 589 001	15 100 191
3 480 898	5 596 784	4 Betalbar skatt		5 716 490	3 628 786
8 992 359	6 946 428	Skyldige offentlige avgifter		6 946 428	8 992 359
8 731 686	8 612 928	9 Utbytte		8 612 928	8 731 686
6 589 017	7 451 052	Annen kortsiktig gjeld		<u>7 451 052</u>	<u>6 589 018</u>
<u>42 894 151</u>	<u>43 189 884</u>	Sum kortsiktig gjeld		<u>43 315 899</u>	<u>43 042 042</u>
75 390 706	62 272 194	Sum gjeld		62 398 209	75 538 597
402 088 174	394 524 731	SUM EGENKAPITAL OG GJELD		395 095 581	398 863 140


Atle Johan Jacobsen
styrets leder

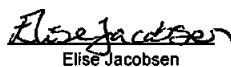

Kim Solberg
styremedlem


Siri Elvik Lilland
styremedlem

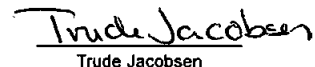
Lonevåg, 9. april 2026


Kristine Selvik Jacobsen
styremedlem


Sigbjørn Kvernemdal Reigstad
styremedlem


Elise Jacobsen
styremedlem


Mons Kjetil Vevle
styremedlem


Trude Jacobsen
styremedlem



Lonevåg Beslagfabrikk AS

Kontantstrømoppstilling

Morselskap			Konsernet	
2024	2025		2025	2024
11 063 469	23 375 997	KONTANTSTRØMMER FRA OPERASJONELLE AKTIVITETER		
-6 088 076	-3 480 898	Ordinært resultat før skattekostnad	27 313 463	10 899 757
32 693 068	32 190 341	Periodens betalte skatt	-3 628 786	-6 114 153
0	1 198 235	Ordinære avskrivninger	32 230 003	32 732 730
-541 802	-540 000	Nedskrivning varige driftsmidler	1 198 235	0
		Pensjonskostnad uten kontanteffekt	-540 000	-541 802
-205 953	-531 000	Inntekt på investering i TS	-3 913 688	517 639
0	0	Gevinst/tap ved salg av anleggsmidler	-531 000	-205 953
16 699 097	-4 625 616	Gevinst/tap aksjer	0	0
-14 532 312	12 469 518	Endring i varelager	-4 625 616	16 699 097
-13 640 643	-517 499	Endring i kundefordringer	12 496 928	-14 563 222
2 819 128	-1 383 722	Endring i leverandørgjeld	-511 190	-13 666 393
28 265 976	58 155 355	Endring i andre omløpsmidler og andre gjeldsposter	-1 183 723	3 119 127
		Netto kontantstrøm fra operasjonelle aktiviteter	58 304 625	28 876 827
		KONTANTSTRØMMER FRA INVESTERINGSAKTIVITETER		
263 000	531 000	Innbetalinger ved salg av varige driftsmidler	531 000	263 000
-23 768 029	-23 224 302	Utbetalinger ved kjøp av varige driftsmidler	-23 224 302	-23 768 029
0	-500 000	Utbetalinger til investeringer i finansielle anleggsmidler	-500 000	0
-23 505 029	-23 193 302	Netto kontantstrøm fra investeringsaktiviteter	-23 193 302	-23 505 029
		KONTANTSTRØMMER FRA FINANSIERINGSAKTIVITETER		
-11 868 801	-12 874 245	Utbetalinger ved nedbetaling av langsiktig gjeld	-12 874 245	-11 868 801
-20 000		Utbetalinger ved kjøp av finansielle omløpsmidler		-20 000
0	0	Innbetalinger ved salg av finansielle omløpsmidler	0	0
0	-4 280 038	Utbetalinger ved kjøp av egne aksjer	-4 280 038	0
-8 731 686	-8 689 056	Utbetalinger av utbytte	-8 689 056	-8 731 686
-20 620 487	-25 843 339	Netto kontantstrøm fra finansieringsaktiviteter	-25 843 339	-20 620 487
-15 859 540	9 118 714	Netto endring i bankinnskudd, kontanter o.l.	9 267 984	-15 248 689
44 611 262	28 751 722	Beholdning av bankinnskudd, kontanter o.l. pr. 1.1.	29 612 390	44 861 079
28 751 722	37 870 435	Beholdning av bankinnskudd, kontanter o.l. pr. 31.12.	38 880 373	29 612 390



Lonevåg Beslagfabrikk AS

Noter til konsernregnskap 2025

Note 1 – Regnskapsprinsipper

Årsregnskapet er satt opp i samsvar med regnskapsloven av 1998 og god regnskapsskikk i Norge.

Konsolideringsprinsipper

Konsernregnskapet omfatter Lonevåg Beslagfabrikk med datterselskaper hvor Lonevåg Beslagfabrikk AS har bestemmende innflytelse som følge av juridisk eller faktisk kontroll. Konsernregnskapet er utarbeidet etter ensartede regnskapsprinsipper for like transaksjoner i alle selskap som inngår i konsernregnskapet. Alle vesentlige transaksjoner og mellomværender i konsernet er eliminert. Investeringer i selskaper hvor konsernet har betydelig innflytelse (tilknyttede selskaper), behandles etter egenkapitalmetoden i konsernregnskapet. Betydelig innflytelse foreligger normalt når konsernet eier fra 20 til 50 prosent av den stemmeberettigede kapitalen.

Aksjer i datterselskaper er eliminert i konsernregnskapet etter oppkjøpsmetoden. Dette innebærer at det oppkjøpte selskapets eiendeler og gjeld vurderes til virkelig verdi på kjøpstidspunktet, og eventuell merpris utover dette klassifiseres som goodwill.

Salgsinntekter

Inntekt regnskapsføres når den er opptjent, altså når både risiko og kontroll i hovedsak er overført til kunden. Dette vil normalt være tilfellet når varen er levert til kunden. Inntektene regnskapsføres med verdien av vederlaget på transaksjonstidspunktet.

Kostnader

Kostnader regnskapsføres som hovedregel i samme periode som tilhørende inntekt. I de tilfeller det ikke er klar sammenheng mellom utgifter og inntekter fastsettes fordelingen etter skjønnsmessige kriterier. Øvrige unntak fra sammenstillingsprinsippet er angitt der det er aktuelt.

Skatter

Skattekostnaden sammenstilles med regnskapsmessige resultat før skatt. Skatt knyttet til egenkapital transaksjoner er ført mot egenkapitalen. Skattekostnaden består av betalbar skatt (skatt på årets direkte skattepliktige inntekt) og endring i netto utsatt skatt. Utsatt skatt og utsatt skattefordel er presentert netto i balansen.

Hovedregel for vurdering og klassifisering av eiendeler og gjeld

Eiendeler bestemt til varig eie eller bruk er klassifisert som anleggsmidler. Andre eiendeler er klassifisert som omløpsmidler. Fordringer som skal tilbakebetales innen ett år er klassifisert som omløpsmidler. Ved klassifisering av kortsiktig og langsiktig gjeld er tilsvarende kriterier lagt til grunn.

Omløpsmidler vurderes til laveste av anskaffelseskost og virkelig verdi.

Anleggsmidler vurderes til anskaffelseskost, men nedskrives til gjenvinnbart beløp dersom dette er lavere enn bokført verdi, og verdifallet forventes ikke å være forbigående. Anleggsmidler med begrenset økonomisk levetid avskrives planmessig.

Annen langsiktig og kortsiktig gjeld er vurdert til pålydende beløp.



Lonevåg Beslagfabrikk AS
Noter til konsernregnskap 2025

Note 1 forts. – Regnskapsprinsipper

Leieavtaler

Driftsmidler som leies på betingelser som i det vesentlige overfører økonomisk risiko og kontroll til selskapet (finansiell leasing), balanseføres under varige driftsmidler og tilhørende leieforpliktelse medtas som forpliktelse under rentebærende langsiktig gjeld til nåverdien av leiebetalingene. Driftsmiddelet avskrives planmessig, og forpliktelsen reduseres med betalt leie etter fradrag for beregnet rentekostnad.

Aksjer og andeler i tilknyttet selskap og datterselskap

Investeringer i datterselskaper vurderes etter kostmetoden. Investeringene blir nedskrevet til virkelig verdi dersom verdifallet ikke er forbigående og det må anses nødvendig etter god regnskapsskikk. Mottatt utbytte og konsernbidrag fra datterselskapene er inntektsført som finansinntekt. Tilsvarende gjelder investeringer i tilknyttede selskaper og vurderes etter kostmetoden i selskapsregnskapet og egenkapitalmetoden i konsernregnskapet.

Aksjer klassifisert som anleggsmidler

Aksjer hvor selskapet ikke har betydelig innflytelse er vurdert etter kostmetoden. Investeringene nedskrives til virkelig verdi ved verdifall som forventes ikke å være forbigående. Mottatt utbytte fra selskapene inntektsføres som annen finansinntekt.

Varer

Varer er vurdert til laveste av anskaffelseskost etter FIFO-metoden og netto salgsverdi. For råvarer og varer i arbeid beregnes netto salgsverdi til salgsverdien av ferdig tilvirkede varer redusert for gjenværende tilvirkningskostnader og salgskostnader. Egenproduserte varer er verdsatt til laveste av full tilvirkningskost og virkelig verdi.

Fordringer

Kundefordringer og andre fordringer oppføres til pålydende etter fradrag for avsetning til forventet tap. Avsetning til tap gjøres på grunnlag av en individuell vurdering av de enkelte fordringene.



Lonevåg Beslagfabrikk AS
Noter til konsernregnskap 2025

Note 1 forts. - Regnskapsprinsipper

Bankinnskudd, kontanter o.l.

Bankinnskudd, kontanter o.l. inkluderer kontanter, bankinnskudd og andre betalingsmidler med forfallsdato som er kortere enn tre måneder fra anskaffelse.

Pensjoner

Selskapet har ulike pensjonsordninger. Alle ansatte i selskapet er inkludert i selskapets innskuddsordning. Selskapet har en driftspensjonsavtale for 2 pensjonister samt er medlem i AFP-ordningen.

Innskuddsordning

Innskuddsplaner periodiseres etter sammenstillingsprinsippet. Årets innskudd til pensjonsordningen kostnadsføres.

AFP

AFP ordningen er i utgangspunktet en ytelsesbasert flerforetaksordning, men som i henhold til god regnskapskikk regnskapsføres som innskuddsordning.

Offentlige tilskudd

Investeringsstilskudd er ført brutto i balansen og periodiseres over investeringens økonomiske levetid som driftsinntekt. Driftstilskudd periodiseres samtidig med den inntekten det skal øke eller den kostnaden det skal redusere.

Eiendeler og gjeld i utenlandsk valuta

Pengeposter i utenlandsk valuta er i balansen omregnet til balansedagens kurs.



Lonevåg Beslagfabrikk AS
Noter til konsernregnskap 2025

Note 2 – Salgsinntekt

2024	2025	Per virksomhetsområde	2025	2024
186 757 856	202 993 729	Taksikring og bygningsvarer	202 993 729	186 757 856
86 428 750	63 369 764	Garasjeporter	63 369 764	86 428 750
13 140 904	9 665 825	Solar	9 665 825	13 140 904
<u>286 327 510</u>	<u>276 029 318</u>	Sum	<u>276 029 318</u>	<u>286 327 510</u>

2024	2025	Per geografisk marked	2025	2024
237 784 854	218 250 052	Norge	218 250 052	237 784 854
48 542 656	57 779 266	Utland	57 779 266	48 542 656
<u>286 327 510</u>	<u>276 029 318</u>	Sum	<u>276 029 318</u>	<u>286 327 510</u>

Note 3 – Lønnskostnad, antall ansatte, godtgjørelser, lån til ansatte mm

Morselskap		Lønnskostnad	Konsem	
2024	2025		2025	2024
52 691 990	55 137 278	Lønn	55 137 278	52 691 990
8 161 220	8 466 530	Arbeidsgiveravgift	8 466 530	8 161 220
3 701 786	4 092 886	Pensjonskostnader ref. note 10	4 092 886	3 701 786
1 100 973	1 248 374	Andre ytelser	1 248 374	1 100 973
<u>65 655 969</u>	<u>68 945 068</u>	Sum	<u>68 945 068</u>	<u>65 655 969</u>

<u>87</u>	<u>89</u>	Antall årsverk sysselsatt i regnskapsåret	<u>89</u>	<u>87</u>
-----------	-----------	---	-----------	-----------

Ytelser til ledende personer

	Lønn
Daglig leder	1 613 507
Styreformann	60 000

Revisor

Godtgjørelse til Deloitte AS og samarbeidende selskaper fordeler seg slik:

2024	2025	2025	2024
245 000	260 000	Lovpålagt revisjon	245 000
164 000	123 500	Andre tjenester	209 500
53 300	30 000	Andre attestasjonstjenester	53 300

Andre attestasjonstjenester inkluderer også bistand levert av Deloitte Advokatfirma AS.



Lonevåg Beslagfabrikk AS
Noter til konsernregnskap 2025

Note 4 – Skattekostnad

Morselskap		Årets skattekostnad frømkommer slik:	Konsern	
2024	2025		2025	2024
3 480 898	5 596 784	Belatbar skatt	5 716 490	3 628 786
-1 052 761	-626 192	Endring utsatt skatt	-626 192	-1 052 761
<u>2 428 137</u>	<u>4 970 592</u>	Skattekostnad	<u>5 090 298</u>	<u>2 576 026</u>

Morselskap

Spesifikasjon av skatteeffekten av midlertidige forskjeller og underskudd til fremføring:

	2025		2024	
	Fordel	Forpliktelse	Fordel	Forpliktelse
Driftsmidler	5 831 454	0	4 917 607	0
Pensjon	1 269 878	0	1 388 677	0
Varer	2 121 387	0	2 410 576	0
Gevinst og tapskonto	0	0	0	0
Fordringer	170 295	0	176 000	0
Leasing	274 574	0	148 534	0
Netto utsatt fordel/forpliktelse i balansen	<u>9 667 587</u>	<u>0</u>	<u>9 041 394</u>	<u>0</u>

Utsatt skattefordel er oppført med utgangspunkt i fremtidig inntekt.

Konsern

Spesifikasjon av skatteeffekten av midlertidige forskjeller og underskudd til fremføring:

	2025		2024	
	Fordel	Forpliktelse	Fordel	Forpliktelse
Driftsmidler	3 944 697	0	3 030 850	0
Pensjon	1 269 878	0	1 388 677	0
Varer	2 121 387	0	2 410 576	0
Gevinst- og tapskonto	0	0	0	0
Fordringer	170 295	0	176 000	0
Leasing	274 574	0	148 534	0
Netto utsatt fordel/forpliktelse i balansen	<u>7 780 831</u>	<u>0</u>	<u>7 154 639</u>	<u>0</u>

Utsatt skattefordel er oppført med utgangspunkt i fremtidig inntekt.



Lonevåg Beslagfabrikk AS
Noter til konsernregnskap 2025

Note 5 – Varige driftsmidler

Morselskap	Bygninger og tomter	Maskiner og anlegg	Driftsledere, inventar, verktøy o.l.	Anlegg under utførelse	Sum
Anskaffelseskost pr. 1.1.2025	209 756 683	209 316 573	31 752 466	1 198 234	452 023 956
Nedskrivning	0	0	0	-1 198 234	-1 198 234
Tilgang kjøpte driftsmidler	665 000	17 860 082	4 699 220	0	23 224 302
Avgang	0	0	0	0	0
Anskaffelseskost pr. 31.12.2025	210 421 683	227 176 655	36 451 686	0	474 050 024
Akkumulerte avskrivn. pr. 1.1	75 233 674	141 283 511	22 547 562	0	239 064 747
Akk. avskrivninger pr. 31.12	82 408 200	162 785 869	26 061 019	0	271 255 088
Bokført verdi pr. 31.12.2025	128 013 484	64 390 786	10 390 666	0	202 794 936
Årets avskrivninger	7 174 526	21 502 358	3 513 457	0	32 190 341
Årets nedskrivninger	0	0	0	1 198 234	1 198 234
Økonomisk levetid	20-25 år	7 år	4-7 år		
Avskrivningsplan	Lineær	Lineær	Lineær		
Balanseførte leieavtaler inkl. i bokført ver	0	12 062 078	0	0	12 062 078

Note 5 forts. – Varige driftsmidler

Konsern	Bygninger og tomter	Maskiner og anlegg	Driftsledere, inventar, verktøy o.l.	Anlegg under utførelse	Sum
Anskaffelseskost pr. 1.1.2025	227 338 774	209 316 573	31 752 466	1 198 234	469 606 047
Tilgang kjøpte driftsmidler	665 000	17 860 082	4 699 220	0	23 224 302
Nedskrivning	0	0	0	-1 198 234	-1 198 234
Anskaffelseskost pr. 31.12.2025	228 003 774	227 176 655	36 451 686	0	491 632 115
Akkumulerte avskrivn. pr. 1.1.	76 549 400	141 283 511	22 547 562	0	240 380 473
Akk. avskrivninger pr. 31.12.	83 763 588	162 785 869	26 061 019	0	272 610 476
Bokført verdi pr. 31.12.2025	144 240 188	64 390 786	10 390 666	0	219 021 640
Årets avskrivninger	7 214 188	21 502 358	3 513 457	0	32 230 003
Årets nedskrivninger	0	0	0	1 198 234	1 198 234
Økonomisk levetid	20-25 år	7 år	4-7 år		
Avskrivningsplan	Lineær	Lineær	Lineær		
Balanseførte leieavtaler inkl. i ansk.kost	0	12 062 078	0	0	12 062 078



Lonevåg Beslagfabrikk AS
Noter til konsernregnskap 2025

Note 6 – Datterselskap, tilknyttet selskap m.v.

Datterselskap	Bokført verdi	Stemme- og eierandel
Garnes Utvikling AS	15 877 650	100,0 %
Sum	15 877 650	
Tilknyttet selskap		
HBH Innredning AS	150 000	20,0 %
Salhus Garasjeporter AS	1 000 000	50,0 %
Lonevåg Boligutvikling AS	8 500 000	33,0 %
Lonevåg Prosjektutvikling AS	50 000	33,0 %
4. Farm Osterøy AS	230 000	46,0 %
Sum	9 930 000	

Note 6 forts. – Datterselskap, tilknyttet selskap m.v.**Konsern**

Selskaper regnskapsført etter egenkapitalmetoden i konsernregnskap:

Investering i TS	Inngående balanse	Investering 2025	Resultatandel *)	Utgående balanse
HBH Innredning AS	139 361		-139 361	0
Salhus Garasjeporter AS	0	500 000	-500 000	0
Lonevåg Boligutvikling AS	6 693 656		4 586 386	11 280 042
Lonevåg Prosjektutvikling AS	30 862		-3 300	27 562
4. Farm Osterøy AS	232 548		-30 036	202 511
Sum	7 096 427	500 000	3 913 689	11 510 114

*) Regnskap for 2025 er ikke avlagt. Estimativvik resultatføres påfølgende år.

Note 7 - Varer

Morselskap			Konsem	
2024	2025		2025	2024
27 679 797	32 305 431	Råvarer	32 305 431	27 679 797
16 684 097	15 784 097	Varer under tilvirkning	15 784 097	16 684 097
14 612 229	15 512 211	Ferdigvarer	15 512 211	14 612 229
58 976 123	63 601 739	Sum	63 601 739	58 976 123



Lonevåg Beslagfabrikk AS
Noter til konsernregnskap 2025

Note 8 – Aksjekapital og aksjonærinformasjon

Eierstruktur

Aksjonærer i selskapet pr. 31.12. var:

Navn	A-aksjer	B-aksjer	Sum	Eierandel	Stemmeandel
Jørn Jacobsen	624 890	0	624 890	14 %	25 %
Egil Jacobsen	468 794	172 125	640 919	15 %	19 %
Trude Jacobsen	393 365	168 825	562 190	13 %	16 %
Inga Vaksdal	302 588	233 463	536 051	12 %	12 %
Kari Elvik	133 013	0	133 013	3 %	5 %
Eli Vevele	123 655	87 528	211 183	5 %	5 %
Mats Eirik Elvik	84 788	126 588	211 376	5 %	3 %
Siri Litland	84 788	126 588	211 376	5 %	3 %
Mons Vevele	74 119	24 706	98 825	2 %	3 %
Tore Vevele	74 119	24 706	98 825	2 %	3 %
Sissel Reigstad	48 540	5 552	54 092	1 %	2 %
Sigbjørn Reigstad	47 352	10 000	57 352	1 %	2 %
Jonas Vevele	41 800	57 025	98 825	2 %	2 %
KSJ Holding AS	0	313 571	313 571	7 %	0 %
BSJ Holding AS	0	271 771	271 771	6 %	0 %
Siv M Vevele	0	98 827	98 827	2 %	0 %
Kristine Jacobsen	0	38 064	38 064	1 %	0 %
Tormod Reigstad	0	33 315	33 315	1 %	0 %
Kristoffer Reigstad	0	12 000	12 000	0 %	0 %
Egne aksjer	0	59 379	59 379	1 %	0 %
Totalt antall aksjer	2 501 811	1 864 033	4 365 843	100 %	100 %

Aksjer og opsjoner eiet av medlemmer i styret og daglig leder:

Navn	Verv	A-aksjer	B-aksjer	Sum
Jørn Jacobsen	Daglig leder	624 890	0	624 890
Mons Kjetil Vevele	Styremedlem	74 119	24 706	98 825
Sigbjørn Reigstad	Styremedlem	47 352	10 000	57 352
Trude Jacobsen	Styremedlem	393 365	168 825	562 190
Siri Elvik Litland	Styremedlem	84 788	126 588	211 376
Egil Jacobsen	Varamedlem	468 794	172 125	640 919



Lonevåg Beslagfabrikk AS
Noter til konsernregnskap 2025

Note 9 – Egenkapital

Morselskap	Aksjekapital	Egne aksjer	Overkurs	Annen egenkapital	Sum egenkapital
Egenkapital 1.1.2025	4 365 843	0	47 526 352	274 805 273	326 697 468
<i>Arets endring i egenkapital</i>					
Kjøp av egne aksjer		-59 379		-4 220 659	-4 280 038
For mye avsatt utbytte tidligere år				42 630	42 630
Avsatt utbytte				-8 612 928	-8 612 928
Årets resultat				18 405 406	18 405 406
Egenkapital 31.12.2025	4 365 843	-69 379	47 526 352	280 419 721	332 252 537

Selskapet har i 2025 foretatt kjøp av egne aksjer. Beholdningen av egne aksjer består per 31.12.2025 av 59 379 aksjer pålydende kr 1 per aksje.

Konsern	Egenkapital
Egenkapital 1.1.2025	323 324 543
<i>Arets endring i egenkapital</i>	
Kjøp av egne aksjer	-4 280 038
For mye avsatt utbytte tidligere år	42 630
Avsatt utbytte	-8 612 928
Årets resultat	22 223 165
Egenkapital 31.12.2025	332 697 373



Lonevåg Beslagfabrikk AS

Noter til konsernregnskap 2025

Note 10 – Pensjonskostnader, - midler og – forpliktelser

Selskapet og konsernet har pensjonsordninger som omfatter i alt 125 personer. Herav har 123 personer innskuddsbasert tjenestepensjon og 2 pensjonister har driftspensjon. Ordningene tilfredsstiller kravene i lov om foretakspensjon.

Driftspensjon

2024	2025	2025	2024
177 512	177 512	Rentekostnad av pensjonsforpliktelsen	177 512
0	0	Resultatført estimeringstap/(gevinst)	0
25 029	25 029	Periodisert arbeidsgiveravgift	25 029
0	0	Ny driftspensjonsavtale	0
202 541	202 541	Netto pensjonskostnad	202 541

Økonomiske forutsetninger (ytelsesbaserte ordninger):	2025	2024
Diskonteringsrente	3,10 %	3,10 %
Forventet lønnsregulering	0,00 %	0,00 %
Forventet regulering av pensjoner under utbetaling	1,80 %	1,80 %
Forventet regulering av folketrygdens grunnbeløp (G)	0,00 %	0,00 %
Forventet avkastning på fondsmidler	0,00 %	0,00 %

Netto pensjonsforpliktelse	2025	2024
Påløpte pensjonsforpliktelser	5 104 250	5 577 519
Periodisert arbeidsgiveravgift	719 699	786 430
Ikke resultatført virkning av estimatavvik	-51 778	-51 778
Netto pensjonsforpliktelse	5 772 171	6 312 171

Pensjonskostnaden fordeler seg slik	2025	2024
Innskuddsordning	2 640 504	2 512 723
AFP	1 249 841	986 522
Driftspensjon	202 541	202 541
Sum	4 092 886	3 701 786



Lonevåg Beslagfabrikk AS

Noter til konsernregnskap 2025

Note 11 – Annen langsiktig gjeld

Morselskap		Annen langsiktig gjeld	Konsern	
2024	2025		2025	2024
16 309 284	13 310 139	Finansiell leasing	13 310 139	16 309 284
9 875 000	0	Gjeld til kredittinstitusjoner	0	9 875 000
26 184 284	13 310 139	Sum annen langsiktig gjeld	13 310 139	26 184 284

Morselskap		Gjeld som forfaller mer enn 5 år etter regnskapsåret	Konsern	
2024	2025		2025	2024
484 105	0	Finansiell leasing	0	484 105

Note 12 – Pantstillelser og garantier

Morselskap		Bøkført gjeld som er sikret ved pant o.l.	Konsern	
2024	2025		2025	2024
16 309 384	13 310 139	Finansiell leasing	13 310 139	16 309 284
9 875 000	0	Gjeld til kredittinstitusjoner	0	9 875 000
26 184 384	13 310 139	Sum	13 310 139	26 184 284

Morselskap		Bøkført verdi av eiendeler stilt som sikkerhet for bøkført gjeld	Konsern	
2024	2025		2025	2024
15 634 228	12 062 078	Maskinpark finansiell lease	12 062 078	15 634 228
30 000 000		Tomter/bygg		30 000 000
45 634 228	12 062 078	Totalt	12 062 078	45 634 228

Lonevåg Beslagfabrikk AS har stilt selvskyldnergaranti overfor Lonevåg Boligutvikling AS begrenset oppad til kr 5.830.000 og kr 37.500.000.

Note 13 – Bankinnskudd

Bankinnskudd, kontanter o.l. omfatter bundne skattetrekksmidler med kr 2.205.331.



Deloitte.

Deloitte AS
Lars Hilles gate 30
Postboks 6013,
Postterminalen
NO-5008 Bergen
Norway

+47 55 21 81 00
www.deloitte.no

Til generalforsamlingen i Lonevåg Beslagfabrikk AS

UAVHENGIG REVISORS BERETNING

Konklusjon

Vi har revidert årsregnskapet for Lonevåg Beslagfabrikk AS som består av:

- selskapsregnskapet, som består av balanse per 31. desember 2025, resultatregnskap, kontantstrømoppstilling for regnskapsåret avsluttet per denne datoen og noter til årsregnskapet, herunder et sammendrag av viktige regnskapsprinsipper.
- konsernregnskapet, som består av balanse per 31. desember 2025, resultatregnskap, kontantstrømoppstilling for regnskapsåret avsluttet per denne datoen og noter til årsregnskapet, herunder et sammendrag av viktige regnskapsprinsipper.

Etter vår mening

- oppfyller årsregnskapet gjeldende lovkrav,
- gir selskapsregnskapet et rettviseende bilde av selskapets finansielle stilling per 31. desember 2025 og av dets resultater og kontantstrømmer for regnskapsåret avsluttet per denne datoen i samsvar med regnskapslovens regler og god regnskapsskikk i Norge, og
- gir konsernregnskapet et rettviseende bilde av konsernets finansielle stilling per 31. desember 2025 og av dets resultater og kontantstrømmer for regnskapsåret avsluttet per denne datoen i samsvar med regnskapslovens regler og god regnskapsskikk i Norge.

Grunnlag for konklusjonen

Vi har gjennomført revisjonen i samsvar med International Standards on Auditing (ISA-ene). Våre oppgaver og plikter i henhold til disse standardene er beskrevet nedenfor under *Revisors oppgaver og plikter ved revisjonen av årsregnskapet*. Vi er uavhengige av selskapet og konsernet i samsvar med kravene i relevante lover og forskrifter i Norge og International Code of Ethics for Professional Accountants (inkludert internasjonale uavhengighetsstandarder) utstedt av International Ethics Standards Board for Accountants (IESBA-reglene), og vi har overholdt våre øvrige etiske forpliktelser i samsvar med disse kravene. Innhentet revisjonsbevis er etter vår vurdering tilstrekkelig og hensiktsmessig som grunnlag for vår konklusjon.

Øvrig informasjon

Styret og daglig leder (ledelsen) er ansvarlige for informasjonen i årsberetningen. Vår konklusjon om årsregnskapet ovenfor dekker ikke informasjonen i årsberetningen.

I forbindelse med revisjonen av årsregnskapet er det vår oppgave å lese årsberetningen. Formålet er å vurdere hvorvidt det foreligger vesentlig inkonsistens mellom årsberetningen og årsregnskapet og den kunnskap vi har opparbeidet oss under revisjonen av årsregnskapet, eller hvorvidt informasjon i årsberetningen ellers fremstår som vesentlig feil. Vi har plikt til å rapportere dersom årsberetningen fremstår som vesentlig feil. Vi har ingenting å rapportere i så henseende.

Basert på kunnskapen vi har opparbeidet oss i revisjonen, mener vi at årsberetningen

- er konsistent med årsregnskapet og
- inneholder de opplysninger som skal gis i henhold til gjeldende lovkrav.

Deloitte AS and Deloitte Advokatfirma AS are the Norwegian affiliates of Deloitte NSE LLP, a member firm of Deloitte Touche Tohmatsu Limited, a UK private company limited by guarantee ("DTTL"). DTTL and each of its member firms are legally separate and independent entities. DTTL and Deloitte NSE LLP do not provide services to clients. Please see www.deloitte.com/about to learn more about our global network of member firms.

Registrert i Foretaksregisteret
Medlemmer av Den norske Revisorforening
Organisasjonsnummer: 980 211 282

Deloitte Norway conducts business through two legally separate and independent limited liability companies; Deloitte AS, providing audit, consulting, financial advisory and risk management services, and Deloitte Advokatfirma AS, providing tax and legal services.



Deloitte.

Uavhengig revisors beretning
Lonevåg Beslagfabrikk AS

Ledelsens ansvar for årsregnskapet

Ledelsen er ansvarlig for å utarbeide årsregnskapet og for at det gir et rettviseende bilde i samsvar med regnskapslovens regler og god regnskapsskikk i Norge. Ledelsen er også ansvarlig for slik internkontroll som den finner nødvendig for å kunne utarbeide et årsregnskap som ikke inneholder vesentlig feilinformasjon, verken som følge av misligheter eller utilsiktede feil.

Ved utarbeidelsen av årsregnskapet må ledelsen ta standpunkt til selskapets og konsernets evne til fortsatt drift og opplyse om forhold av betydning for fortsatt drift. Forutsetningen om fortsatt drift skal legges til grunn for årsregnskapet så lenge det ikke er sannsynlig at virksomheten vil bli avviklet.

Revisors oppgaver og plikter ved revisjonen av årsregnskapet

Vårt mål er å oppnå betryggende sikkerhet for at årsregnskapet som helhet ikke inneholder vesentlig feilinformasjon, verken som følge av misligheter eller utilsiktede feil, og å avgi en revisjonsberetning som inneholder vår konklusjon. Betryggende sikkerhet er en høy grad av sikkerhet, men ingen garanti for at en revisjon utført i samsvar med ISA-ene, alltid vil avdekke vesentlig feilinformasjon. Feilinformasjon kan oppstå som følge av misligheter eller utilsiktede feil. Feilinformasjon er å anse som vesentlig dersom den enkeltvis eller samlet med rimelighet kan forventes å påvirke de økonomiske beslutningene som brukerne foretar på grunnlag av årsregnskapet.

Som del av en revisjon i samsvar med ISA-ene, utøver vi profesjonelt skjønn og utviser profesjonell skepsis gjennom hele revisjonen. I tillegg:

- identifiserer og vurderer vi risikoen for vesentlig feilinformasjon i årsregnskapet, enten det skyldes misligheter eller utilsiktede feil. Vi utformer og gjennomfører revisjonshandlinger for å håndtere slike risikoer, og innhenter revisjonsbevis som er tilstrekkelig og hensiktsmessig som grunnlag for vår konklusjon. Risikoen for at vesentlig feilinformasjon som følge av misligheter ikke blir avdekket, er høyere enn for feilinformasjon som skyldes utilsiktede feil, siden misligheter kan innebære samarbeid, forfalskning, bevisste utelatelser, uriktige fremstillinger eller overstyring av internkontroll.
- opparbeider vi oss en forståelse av intern kontroll som er relevant for revisjonen, for å utforme revisjonshandlinger som er hensiktsmessige etter omstendighetene, men ikke for å gi uttrykk for en mening om effektiviteten av selskapets og konsernets interne kontroll.
- evaluerer vi om de anvendte regnskapsprinsippene er hensiktsmessige og om regnskapsestimaterne og tilhørende noteopplysninger utarbeidet av ledelsen er rimelige.
- konkluderer vi på om ledelsens bruk av fortsatt drift-forutsetningen er hensiktsmessig, og, basert på innhentede revisjonsbevis, hvorvidt det foreligger vesentlig usikkerhet knyttet til hendelser eller forhold som kan skape tvil av betydning om selskapets og konsernets evne til fortsatt drift. Dersom vi konkluderer med at det eksisterer vesentlig usikkerhet, kreves det at vi i revisjonsberetningen henleder oppmerksomheten på tilleggsopplysningene i årsregnskapet, eller, dersom slike tilleggsopplysninger ikke er tilstrekkelige, at vi modifierer vår konklusjon. Våre konklusjoner er basert på revisjonsbevis innhentet frem til datoen for revisjonsberetningen. Etterfølgende hendelser eller forhold kan imidlertid medføre at selskapet og konsernet ikke kan fortsette driften.
- evaluerer vi den samlede presentasjonen, strukturen og innholdet i årsregnskapet, inkludert tilleggsopplysningene, og hvorvidt årsregnskapet gir uttrykk for de underliggende transaksjonene og hendelsene på en måte som gir et rettviseende bilde.
- innhenter vi tilstrekkelig og hensiktsmessig revisjonsbevis vedrørende den finansielle informasjonen til enhetene eller forretningsområdene i konsernet for å kunne gi uttrykk for en mening om konsernregnskapet. Vi er ansvarlige for å lede, følge opp og gjennomføre konsernrevisjonen. Vi har eneansvar for vår konklusjon om konsernregnskapet.

Vi kommuniserer med styret blant annet om det planlagte innholdet i og tidspunkt for revisjonsarbeidet og eventuelle vesentlige funn i revisjonen, herunder vesentlige svakheter i intern kontroll som vi avdekker gjennom revisjonen.



Deloitte.

Uavhengig revisors beretning
Lonevåg Beslagfabrikk AS

Bergen, 9. april 2026
Deloitte AS

Erlend Haug
statsautorisert revisor
(elektronisk signert)



Uavhengig revisors beretning

Name

Haug, Erlend

Date

2026-04-09

Identification

 **bankID** Haug, Erlend



This document contains electronic signatures using EU-compliant PAdES - PDF
Advanced Electronic Signatures (Regulation (EU) No 910/2014 (eIDAS))



Lonevåg Beslagfabrikk AS

Organisasjonsnummer 828 824 112

STYRETS ÅRSBERETNING FOR 2025

1. Virksomhetens art og lokalisering

Selskapets virksomhet er produksjon og salg av takutstyr og beslag til bygninger, produksjon av garasjeportbeslag og salg av komplette garasjeporter samt produksjon og salg av innfesteløsninger for solcellepaneler. Lonevåg Beslagfabrikk AS skal være en naturlig samarbeidspartner i byggmarkedet med fokus på garasjer og sikkerhet på tak. Gjennom effektiv produksjon og nyskaping skal vi levere kvalitetsprodukter tilpasset markedet. Selskapets slagord er «LOBAS – et sikkert valg».

Hovedkontoret ligger i Lonevåg med fabrikker i Lonevåg og Fotlandsvåg i Osterøy kommune.

2. Redegjørelse for årsregnskapet

Lonevåg Beslagfabrikk AS er i regnskapet referert til som morselskap. I konsernregnskapet inngår også datterselskapet Garnes Utvikling AS som er et eiendomsselskap med liten virksomhet og derfor fokuseres det i denne beretningen på morselskapet.

Selskapets omsetning i 2025 ble kr 276,5 mill som er kr 15,2 mill lavere enn foregående år. Nedgangen skyldes i hovedsak lavere omsetning av garasjeporter. Det var reduksjon i salget i Norge, men økning i salg til utlandet. Regnskapet viser et årsresultat før skatt på kr 23,3 mill mot 11,0 mill for 2024. For konsernet ble årsresultatet før skatt kr 27,3 mill.

2025 var nok et krevende år i alle selskapets hovedmarkeder, f.eks. ble salg til solcellepanel på privathus nesten borte. Styret er derfor tilfreds med at på tross av nedgang i omsetningen, ble årsresultatet på nivå med budsjettet for året og mer enn fordoblet fra 2024.

Man har i stor grad klart å levere det som var lovet til kundene innenfor avtalt leveringstid. Netto lagerverdi var ved utgangen av året på 63,6 millioner, det er 3,7 mill høyere enn ved utgangen av 2024.

Personalkostnaden i forhold til omsetning har økt fra 23,1 % i 2024 til 25,2% i 2025. Varekostandelen er redusert fra 44,9% i 2024 til 37,6% i 2025. Er del av forklaringen på denne nedgangen er at omsetningen på garasjeporter er redusert ift annen omsetning. Port sin andel av omsetningen er gått ned fra 30% i 2024 til 23% i 2025. Taksikring hadde varekostandel på ca 28,4% i 2025, mens garasjeport var på 62,4% i 2025. Andre kostnader er på tilsvarende nivå som året før.

Styret mener at årsregnskapet gir en rettvisende oversikt over selskapets eiendeler og gjeld, finansielle stilling og resultat.



3. Framtidig utvikling

Bedriften har også i 2025 investert for å ruste firmaet for fremtiden. Satsingen på løsningene for montering av solcellepaneler har ikke gitt forventet omsetning og 2026 salgsbudsjett er vesentlig redusert for dette markedssegmentet.

Økt aktivitet og omsetning er nøkkelen til å kunne opprettholde lønnsomhet på et nivå som gjør at vi kan fortsette satsingen på effektivisering av produksjonen. Både nye produkter og produktgrupper blir det jobbet med for å få øke omsetningen fremover. Prosjektene krever ofte mye investeringer i internt arbeid og vi er avhengige av å få opp et større volum for at prosjektene skal være lønnsomme gitt de marginer det er mulig å hente ut. På kort sikt kan derfor prosjektene gi et negativt bidrag til lønnsomheten, men er essensielt for tilfredsstillende utvikling på lengre sikt. Styret ønsker også i 2026 å prioritere interne tiltak for mer kostnadseffektiv utnyttelse av eksisterende produksjonsutstyr med hovedfokus på produktområdet taksikring.

For 2026 ventes det en marginal økning i omsetning i forhold til 2025. Markedsutviklingen generelt er usikker, man budsjetterer med en økning i omsetning innenfor taksikring og garasjeport, men en nedgang innenfor solar. Samlet gir det stabil utvikling både innenlands og i øvrige markeder vi selger til. Utsiktene for kommende år vurderes til moderate, der vekst vil kreve at markedet for nybygg blir bedre og at vi lykkes med lansering av nye produkter samt å skaffe nye avtaler med salg av eksisterende produkter.

Bedriften prioriterer arbeid med F&U oppgaver innen produkt- og prosessutvikling, samt dokumentasjon av funksjonalitet og sikkerhet på produktene. I 2023 ble bedriften sertifisert for ISO 9001, re-sertifiseringer er deretter gjennomført årlig.

4. Finansiering, soliditet og risikovurdering

Selskapet har pr 31.12.2025 ingen lån, men har leasing forpliktelser på 13,3 mill med flytende rente. Beholdningen av likvide midler er god, og den totale beholdning økt fra 28,7 mill i 2024 til 37,8 mill i 2025. Egenkapitalandelen i selskapet er 84,2%. For konsernet er egenkapitalandelen 84,8%

Kredittrisikoen på kunder er moderat til tross for relativt høye konkurstill innen byggenæringen på utførende nivå. Foretaket merker dog særlig innen garasjeportmarkedet at det er hard konkurranse og pressede priser. Det må regnes med noe tap på fordringer i et slikt marked, men akseptabel spredning på flere solide kunder gjør at eventuell insolvens hos en kunde ikke får alvorlige konsekvenser for vår egen drift. Det er bokført tap på fordringer på kr 373 028. Avsetningen for tap på fordringer er økt fra 800 000 til 1 000 000.

Selskapet er på kort sikt i betydelig grad eksponert for risiko ved større valutasvingninger. Storparten av vareforbruket består av stål og portelementer som kjøpes inn i EUR og SEK, mens inntektene i hovedsak er i NOK. Selskapets valutastrategi er å kjøpe valuta spot etter hvert som fakturaer på innkjøp forfaller. Sikring i form av terminkontrakter vurderes normalt sett bare ved større investeringer fra utenlandsk leverandør. Valget av strategi er begrunnet i at selskapet handler hyppig og jevnt gjennom året varer i valuta slik at man får snittkurser som er på nivå med markedet. Også konkurrentene innenlands er eksponert for samme effekt når det gjelder valuta, slik at på lengre sikt vil kronesvingninger påvirke markedsprisen på våre produkter.



5. Fortsatt drift

I samsvar med regnskapslovens § 3-3a bekrefter styret at forutsetningen for fortsatt drift er til stede. Til grunn for antagelsen ligger budsjetter for 2026 og selskapets langsiktige prognoser for årene fremover. Selskapet har en betydelig egenkapital og tilfredsstillende likviditet på kort og lang sikt.

Selskapet er eksponert for makroøkonomisk utvikling, inkludert pris- og valutarisiko. Krigene i Ukraina og i midt-østen, økende urolighet i Europa og uforutsigbarhet ift ny administrasjon i USA kan føre til forstyrrelser i forsyningskjeden av stål og andre innsatsfaktorer. Høye innkjøpspriser gir utfordringer i å sørge for å øke prisene overfor bedriftens egne kunder, men de største utfordringene vil være i forhold til forsinkelser i levering på nødvendige materialer, noe som igjen vil få innvirkning på selskapets produksjon og salg av produkter. Bedriften følger situasjonen nøye og arbeider kontinuerlig med å finne risikoreduserende tiltak når situasjonen krever det.

Selskapet er eksponert for risiko knyttet til helse, sikkerhet og sikring på arbeidsplassen og på reise. Selskapets virksomhet er eksponert for offentlige folkehelseproblemer, som utbrudd av pandemier eller epidemier. Disse risikofaktorene kan påvirke selskapets ansatte, drift av anlegg, og i enkelte tilfeller, lokalsamfunn og omdømme. Risikoreduserende tiltak vurderes systematisk.

6. Forslag til disponering av overskudd

Årsresultatet etter skattekostnad ble kr 18 405 406,-. Styret foreslår at kr 2 pr aksje utbetales som utbytte. Samlet utbytte blir da kr 8 612 928,- mens kr 9 792 478,- overføres egenkapitalen. Forslaget er begrunnet i eiernes ønske om å ha en stabil utbyttepolitikk.

7. Arbeidsmiljø og likestilling

Det har i 2025 ikke vært noen alvorlige hendelser innen HMS. En bedriftskultur hvor ryddighet og sikkerhet er i fokus, bidrar til få skader gjennom året.

Korttidsfraværet for året samlet endte det på 6,2%, det er på samme nivå som i 2024. Det er imidlertid høyt ift tiden før korona, og bedriften vil arbeide videre for å få til en ytterligere reduksjon. Langtidsfraværet øker og var på 8,3% i 2025, det er en økning fra 5,1% i 2024. Gjennom oppfølgingsarbeidet av sykemeldte gis det tilbakemelding om at de lange fraværene i liten grad skyldes forhold på arbeidsplassen. Selv om den moderne maskinparken avlaster arbeiderne er det likevel prosesser som medfører en del fysisk belastning som kan være kilde til noe sykefravær. Styret er bekymret for vedvarende høyt sykefravær og understreker betydningen av at systematisk arbeid for å redusere sykefravær holdes i fokus og må prioriteres framover.

Bedriften følger de til enhver tid gjeldende lover og regler når det gjelder likestilling og diskriminering. Selskapet arbeider systematisk med likestilling og ikke-diskriminering gjennom rekrutteringsprosesser, lønns gjennomganger og vurdering av utviklingsmuligheter. Det er i 2025 gjennomført vurderinger av risiko for diskriminering, og det er ikke avdekket behov for særskilte tiltak utover eksisterende praksis. Arbeidet videreføres i 2026. Samarbeidet med de ansattes organisasjoner har vært konstruktivt og bidratt positivt til driften.



Kjønnsfordeling i arbeidsstokken er som følger:

	Kvinner	Menn
• Alle ansatte	41%	59%
• Fast ansatte	40 %	60%
• Midlertidige	48%	52%

Fordelingen har vært stabil de siste årene på dette nivået. Av 8 medlemmer i styret er 3 kvinner, dette utgjør 37,5%.

Av de fast ansatte er det 4 deltidsansatte (2 menn og 2 kvinner), og disse har valgt deltid av eget ønske. Det er ikke nok grunnlag for å beregne gjennomsnittlig antall uker foreldrepermisjon for menn og kvinner for 2025.

Kjønnsbalansen for fast ansatte på ulike stillingsnivå fordeler seg som følger:

	Kvinner		Menn	
	Andel	Gj.sn lønn*	Andel	Gj.sn lønn*
Adm/salg (fastlønn)	24%	-	76%	-
Teknisk (avtalt sats)	29%	-	71%	-
Formenn	50%	100%	50%	100%
Produksjon	54%	100%	46%	100%

* Gjennomsnittslønn er timelønn for kjønnnet sammenlignet med snitt for stillingsnivået. Tillegg er ikke tatt med i beregningen, men disse er like for alle ansatte. Det er ikke beregnet gjennomsnittslønn når utvalget av det ene kjønn er mindre enn 5 personer.

Det er gjennomført overordnet vurdering av lønnsforhold mellom kjønnene, og det er ikke avdekket systematiske forskjeller som ikke kan forklares med stilling, ansvar eller erfaring. Bedriften vil i den grad det er mulig søke å tilpasse arbeidsforholdene slik at også personer med nedsatt funksjonsevne kan ta arbeid i bedriften.

8. Styreansvar

Bedriften har tegnet styreansvarsforsikring som omfatter personlig rettslig erstatningsansvar for formueskade som følge av personlig ledelsesansvar. Forsikringssum er inntil kr 10 mill.

9. Ytre miljø

Bedriftens virksomhet påvirker i liten grad det ytre miljøet, og har ikke utslipp som krever konsesjon. En betydelig del av miljøarbeidet konsentrerer seg om etablering av systemer for måling av støv og støy knyttet til produksjonsanleggene. Selskapet har fokus på reduksjon av avfall og energieffektiv drift. Avfall sorteres og leveres til godkjente mottak, og det arbeides kontinuerlig med tiltak for å redusere energiforbruk og materialsvinn.

I valg av råvarer, emballasje, energiform, bearbeidingsmetoder og transportløsninger, blir miljøaspektet vektlagt, og de mest miljøvennlige valg blir gjort innenfor tekniske, praktiske og økonomiske rammer. Det har ikke vært unormale hendelser i 2025 som skal ha påvirket miljøet.

Selskapet er omfattet av åpenhetsloven og arbeider aktivt med å tilfredsstille kravene som loven stiller til aktsomhetsvurderinger. En statusrapport for dette arbeidet publiseres årlig på bedriftens nettsider.



Lonevåg, 9. april 2026

Atle Johan Jacobsen
Styrets leder

Egil Jacobsen

Kim Solberg

Siri Litland

Elise Jacobsen

KRISTINE S. JACOBSEN

Jon Jacobsen
Daglig leder

Mons Kjeffil Vevle

Sigbjørn Reigstad

Trude Jacobsen