



ÅRSREGNSKAPET FOR REGNSKAPSÅRET 2022 - GENERELL INFORMASJON

Enheten

Organisasjonsnummer:	992 238 585
Organisasjonsform:	Aksjeselskap
Foretaksnavn:	HENLI INVEST AS
Forretningsadresse:	Vatnelia 11 4560 VANSE

Regnskapsår

Årsregnskapets periode:	01.01.2022 - 31.12.2022
-------------------------	-------------------------

Konsern

Morselskap i konsern:	Ja
Konsernregnskap lagt ved:	Nei

Regnskapsregler

Regler for små foretak benyttet:	Ja
Benyttet ved utarbeidelsen av årsregnskapet til selskapet:	Regnskapslovens alminnelige regler

Årsregnskapet fastsatt av kompetent organ

Bekreftet av representant for selskapet:	Henning Syvertsen
Dato for fastsettelse av årsregnskapet:	12.06.2023

Grunnlag for avgivelse

År 2022: Årsregnskapet er elektronisk innlevert
År 2021: Tall er hentet fra elektronisk innlevert årsregnskap fra 2022

Det er ikke krav til at årsregnskapet m.v. som sendes til Regnskapsregisteret er undertegnet. Kontrollen på at dette er utført ligger hos revisor/enhetens øverste organ. Sikkerheten ivaretas ved at innsender har rolle/rettighet for innsending av årsregnskapet via Altinn, og ved at det bekreftes at årsregnskapet er fastsatt av kompetent organ.

Brønnøysundregistrene, 19.06.2024



Resultatregnskap

Beløp i: NOK	Note	2022	2021
RESULTATREGNSKAP			
Kostnader			
Lønnskostnad	2		
Avskrivning av driftsmidler og immaterielle eiendeler	1	-108 000	206 000
Annen driftskostnad	2	16 233	21 599
Sum kostnader		-91 767	227 599
Driftsresultat		91 767	-227 599
Finansinntekter og finanskostnader			
Annen finansinntekt		293 868	440 802
Sum finansinntekter		293 868	440 802
Annen rentekostnad		97 918	174 951
Sum finanskostnader		97 918	174 951
Netto finans		195 950	265 851
Ordinært resultat før skattekostnad		287 717	38 252
Skattekostnad på resultat	3		
Ordinært resultat etter skattekostnad		287 717	38 252
Årsresultat		287 717	38 252
Årsresultat etter minoritetsinteresser		287 717	38 252
Totalresultat		287 717	38 252
Overføringer og disponeringer			
Ordinært utbytte	4, 4		
Konsernbidrag	4		
Avgitt konsernbidrag	4		
Udekket tap	4, 4		
Avsatt til annen egenkapital	4	287 717	38 252
Overført fra annen egenkapital	4		
Sum overføringer og disponeringer		287 717	38 252



Resultatregnskap

Beløp i: NOK	Note	2022	2021
---------------------	-------------	-------------	-------------



Balanse

Beløp i: NOK	Note	2022	2021
BALANSE - EIENDELER			
Anleggsmidler			
Immaterielle eiendeler			
Utsatt skattefordel	3		
Varige driftsmidler			
Tomter, bygninger o.a. fast eiendom	1	648 000	540 000
Maskiner og anlegg	1		
Skip og flytende installasjoner	1		
Driftsløsøre, inventar o.a. utstyr	1		
Sum varige driftsmidler		648 000	540 000
Finansielle anleggsmidler			
Investering i datterselskap	5	3 490 233	3 490 233
Investeringer i tilknyttet selskap	5	365 348	365 348
Lån til tilknyttet selskap og felles kontrollert virksomhet	6	1 593 511	1 574 261
Sum finansielle anleggsmidler		5 449 092	5 429 842
Sum anleggsmidler		6 097 092	5 969 842
Omløpsmidler			
Varer			
Fordringer			
Kundefordringer	6		
Andre kortsiktige fordringer	6	349 924	440 802
Sum fordringer		349 924	440 802
Bankinnskudd, kontanter og lignende			
Bankinnskudd, kontanter o.l.		214 748	114 538
Sum bankinnskudd, kontanter og lignende		214 748	114 538
Sum omløpsmidler		564 672	555 340
SUM EIENDELER		6 661 764	6 525 182



Balanse

Beløp i: NOK	Note	2022	2021
BALANSE - EGENKAPITAL OG GJELD			
Egenkapital			
Innskutt egenkapital			
Aksjekapital	4, 7	100 000	100 000
Overkurs	4		
Sum innskutt egenkapital		100 000	100 000
Opptjent egenkapital			
Annen egenkapital	4	2 961 305	2 673 588
Sum opptjent egenkapital		2 961 305	2 673 588
Sum egenkapital		3 061 305	2 773 588
Gjeld			
Langsiktig gjeld			
Utsatt skatt	3		
Annen langsiktig gjeld			
Gjeld til kredittinstitusjoner		2 723 173	2 674 308
Sum annen langsiktig gjeld		2 723 173	2 674 308
Sum langsiktig gjeld		2 723 173	2 674 308
Kortsiktig gjeld			
Betalbar skatt	3		
Utbytte	4		
Annen kortsiktig gjeld	6	877 286	1 077 286
Sum kortsiktig gjeld		877 286	1 077 286
Sum gjeld		3 600 459	3 751 594
SUM EGENKAPITAL OG GJELD		6 661 764	6 525 182



Brønnøysundregistrene

ÅRSREGNSKAP FOR REGNSKAPSÅRET 2022 - GENERELL INFORMASJON

Journalnummer: 2023 494527

Enheten

Organisasjonsnummer: 992 238 585
Organisasjonsform: Aksjeselskap
Foretaksnavn: HENLI INVEST AS
Forretningsadresse: Vatnelia 11
4560 VANSE

Regnskapsår

Årsregnskapets periode: 01.01.2022 - 31.12.2022

Konsern

Morselskap i konsern: Ja
Konsernregnskap lagt ved: Nei

Regnskapsregler

Regler for små foretak benyttet: Ja
Benyttet ved utarbeidelsen av
årsregnskapet til selskapet: Regnskapslovens alminnelige regler

Årsregnskapet fastsatt av kompetent organ

Bekreftet av representant for selskapet: Henning Syvertsen
Dato for fastsettelse av årsregnskapet: 12.06.2023

Revisjon

Selskapet har besluttet at årsregnskapet
ikke skal revideres: Ja
Årsregnskapet er utarbeidet av ekstern
autorisert regnskapsfører: Ja
Ekstern autorisert regnskapsfører har i
løpet av regnskapsåret bistått ved den
løpende regnskapsføringen eller utført
andre tjenester for selskapet enn å
utarbeide årsregnskapet: Ja

Grunnlag for avgivelse

År 2022: Årsregnskap er elektronisk innlevert.
År 2021: Tall er hentet fra elektronisk innlevert årsregnskap fra 2022.

Det er ikke krav til at årsregnskapet m.v. som sendes til Regnskapsregisteret er undertegnet. Kontrollen på at dette er utført ligger hos revisor/enhetens øverste organ. Sikkerheten ivaretas ved at innsender har rolle/rettighet for innsending av årsregnskapet via Altinn, og ved at det bekreftes at årsregnskapet er fastsatt av kompetent organ.

Brønnøysundregistrene, 17.06.2023

Brønnøysundregistrene
Postadresse: Postboks 900, 8910 Brønnøysund
Telefon: 75 00 75 00
E-post: firmapost@brreg.no Internett: www.brreg.no
Organisasjonsnummer: 974 760 673



Organisasjonsnr: 992 238 585
HENLI INVEST AS

RESULTATREGNSKAP

Beløp i: NOK	Note	2022	2021
RESULTATREGNSKAP			
Kostnader			
Lønnskostnad	2		
Avskrivning av driftsmidler og immaterielle eiendeler	1	-108 000	206 000
Annen driftskostnad	2	16 233	21 599
Sum kostnader		-91 767	227 599
Driftsresultat		91 767	-227 599
Finansinntekter og finanskostnader			
Annen finansinntekt		293 868	440 802
Sum finansinntekter		293 868	440 802
Annen rentekostnad		97 918	174 951
Sum finanskostnader		97 918	174 951
Netto finans		195 950	265 851
Ordinært resultat før skattekostnad		287 717	38 252
Skattekostnad på resultat	3		
Ordinært resultat etter skattekostnad		287 717	38 252
Årsresultat		287 717	38 252
Årsresultat etter minoritetsinteresser		287 717	38 252
Totalresultat		287 717	38 252
Overføringer og disponeringer			
Ordinært utbytte	4, 4		
Konsernbidrag	4		
Avgitt konsernbidrag	4		
Udekket tap	4, 4		
Avsatt til annen egenkapital	4	287 717	38 252
Overført fra annen egenkapital	4		
Sum overføringer og disponeringer		287 717	38 252



Organisasjonsnr: 992 238 585
HENLI INVEST AS

BALANSE

Beløp i: NOK	Note	2022	2021
BALANSE - EIENDELER			
Anleggsmidler			
Immaterielle eiendeler			
Utsatt skattefordel	3		
Varige driftsmidler			
Tomter, bygninger o.a.			
fast eiendom	1	648 000	540 000
Maskiner og anlegg	1		
Skip og flytende			
installasjoner	1		
Driftsløsøre, inventar o.			
a. utstyr	1		
Sum varige driftsmidler		648 000	540 000
Finansielle anleggsmidler			
Investering i datterselskap	5	3 490 233	3 490 233
Investeringer i			
tilknyttet selskap	5	365 348	365 348
Lån til tilknyttet			
selskap og felles			
kontrollert virksomhet	6	1 593 511	1 574 261
Sum finansielle			
anleggsmidler		5 449 092	5 429 842
Sum anleggsmidler		6 097 092	5 969 842
Omløpsmidler			
Varer			
Fordringer			
Kundefordringer	6		
Andre kortsiktige			
fordringer	6	349 924	440 802
Sum fordringer		349 924	440 802
Bankinnskudd, kontanter			
og lignende			
Bankinnskudd, kontanter o.			
l.		214 748	114 538
Sum bankinnskudd,			
kontanter og lignende		214 748	114 538
Sum omløpsmidler		564 672	555 340
SUM EIENDELER		6 661 764	6 525 182
BALANSE - EGENKAPITAL OG			
GJELD			



Egenkapital			
Innskutt egenkapital			
Aksjekapital	4, 7	100 000	100 000
Overkurs	4		
Sum innskutt egenkapital		100 000	100 000
Opptjent egenkapital			
Annen egenkapital	4	2 961 305	2 673 588
Sum opptjent egenkapital		2 961 305	2 673 588
Sum egenkapital		3 061 305	2 773 588
Gjeld			
Langsiktig gjeld			
Utsatt skatt	3		
Annen langsiktig gjeld			
Gjeld til			
kredittinstitusjoner		2 723 173	2 674 308
Sum annen langsiktig gjeld		2 723 173	2 674 308
Sum langsiktig gjeld		2 723 173	2 674 308
Kortsiktig gjeld			
Betalbar skatt	3		
Utbytte	4		
Annen kortsiktig gjeld	6	877 286	1 077 286
Sum kortsiktig gjeld		877 286	1 077 286
Sum gjeld		3 600 459	3 751 594
SUM EGENKAPITAL OG GJELD		6 661 764	6 525 182



Organisasjonsnr: 992 238 585
HENLI INVEST AS

NOTEOPPLYSNINGER - SELSKAP - alle poster oppgitt i hele tall

Note
2

Antall årsverk i regnskapsåret
0.00

Sum Beløp

Balanseført verdi 31.12. Varige driftsmidler Immaterielle eiend.

Konsernregnskap

Morselskapet sitt navn

Forretningskontor for morselskapet

Begrunnelse for at datterselskap er utelatt fra konsolideringen

Samlet beløp - tilknyttet selskap Årets Fjorårets

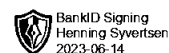
Samlet beløp - foretak i samme konsern Årets Fjorårets

Samlet beløp - foretak i samme konsern Årets Fjorårets

Samlet beløp - felles kontrollert virksomhet Årets Fjorårets


Pantstillelse Beløp

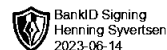
Beholdning av egne aksjer Antall Pålydende Andel av aksjek.



Årsregnskap 2022

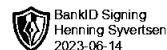
Henli Invest AS





Resultatregnskap Henli Invest AS


Driftsinntekter og driftskostnader	Note	2022	2021
Avskrivning av driftsmidler og immaterielle eiendeler	1	-108 000	206 000
Annen driftskostnad	2	16 233	21 599
Sum driftskostnader		-91 767	227 599
Driftsresultat		91 767	-227 599
Finansinntekter og finanskostnader			
Annen finansinntekt		293 868	440 802
Annen rentekostnad		97 918	174 951
Resultat av finansposter		195 950	265 851
Resultat før skattekostnad		287 717	38 252
Skattekostnad på resultat	3	0	0
Årsresultat		287 717	38 252
Overføringer			
Avsatt til annen egenkapital	4	287 717	38 252
Sum overføringer		287 717	38 252



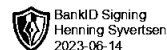
BankID Signing
Henning Syvertsen
2023-06-14

Balanse Henli Invest AS

Eiendeler	Note	2022	2021
Anleggsmidler			
<i>Varige driftsmidler</i>			
Tomter, bygninger o.a. fast eiendom	1	648 000	540 000
Sum varige driftsmidler		648 000	540 000
<i>Finansielle anleggsmidler</i>			
Investeringer i datterselskap	5	3 490 233	3 490 233
Investeringer i tilknyttet selskap	5	365 348	365 348
Lån til tilknyttet selskap og felles kontrollert virksomhet	6	1 593 511	1 574 261
Sum finansielle anleggsmidler		5 449 092	5 429 842
Sum anleggsmidler		6 097 092	5 969 842
Omløpsmidler			
<i>Fordringer</i>			
Andre kortsiktige fordringer	6	349 924	440 802
Sum fordringer		349 924	440 802
<i>Bankinnskudd, kontanter o.l</i>			
Bankinnskudd, kontanter o.l.		214 748	114 538
Sum bankinnskudd, kontanter o.l		214 748	114 538
Sum omløpsmidler		564 672	555 340
Sum eiendeler		6 661 764	6 525 182



Side 3
BankID Signing
Line Stølen Syvertsen
2023-06-14



Balanse Henli Invest AS

Egenkapital og gjeld	Note	2022	2021
Egenkapital			
<i>Innskutt egenkapital</i>			
Aksjekapital	4, 7	100 000	100 000
Sum innskutt egenkapital		100 000	100 000
<i>Opptjent egenkapital</i>			
Annen egenkapital	4	2 961 305	2 673 588
Sum opptjent egenkapital		2 961 305	2 673 588
Sum egenkapital		3 061 305	2 773 588
Gjeld			
<i>Annen langsiktig gjeld</i>			
Gjeld til kredittinstitusjoner		2 723 173	2 674 308
Sum annen langsiktig gjeld		2 723 173	2 674 308
<i>Kortsiktig gjeld</i>			
Annen kortsiktig gjeld	6	877 286	1 077 286
Sum kortsiktig gjeld		877 286	1 077 286
Sum gjeld		3 600 459	3 751 594
Sum egenkapital og gjeld		6 661 764	6 525 182

Farsund, 12.06.2023
Styret i Henli Invest AS

Henning Syvertsen
styreleder/daglig leder

Line Stølen Syvertsen
styremedlem



Noter til regnskapet 2022

Regnskapsprinsipper

Årsregnskapet er satt opp i samsvar med regnskapsloven og god regnskapsskikk for små foretak.

Klassifisering og vurdering av balanseposter

Eiendeler bestemt til varig eie eller bruk er klassifisert som anleggsmidler. Anleggsmidler er vurdert til anskaffelseskost. Omløpsmidler og kortsiktig gjeld omfatter normalt poster som forfaller til betaling innen ett år etter balansedagen, samt poster som knytter seg til varekretsløpet. Omløpsmidler vurderes til laveste verdi av anskaffelseskost og antatt virkelig verdi.

Fordringer klassifiseres som omløpsmidler hvis de skal tilbakebetales i løpet av ett år. For gjeld er analoge kriterier lagt til grunn. Første års avdrag på langsiktige fordringer og langsiktig gjeld klassifiseres likevel ikke som omløpsmiddel og kortsiktig gjeld.

Enkelte poster er vurdert etter andre regler. Postene det gjelder vil være blant de postene som omhandles nedenfor.

Varige driftsmidler

Varige driftsmidler balanseføres og avskrives lineært til restverdi over driftsmidlenes forventede utnyttbare levetid. Ved endring i avskrivningsplan fordeles virkningen over gjenværende avskrivningstid ("knekkpunktmetoden"). Vedlikehold av driftsmidler kostnadsføres løpende. Påkostninger eller forbedringer tillegges driftsmidlets kostpris og avskrives i takt med driftsmidlet. Skillet mellom vedlikehold og påkostning/forbedring regnes i forhold til driftsmidlets stand ved kjøp av driftsmidlet. Tomter avskrives ikke.

Investeringer i andre selskaper

Kostmetoden brukes som prinsipp for investeringer i andre selskaper. Kostprisen økes når midler tilføres ved kapitalutvidelse, eller når det gis konsernbidrag til datterselskap. Mottatte utdelinger resultatføres i utgangspunktet som inntekt. Utbytte/konsernbidrag fra datterselskap regnskapsføres det samme året som datterselskapet avsetter beløpet. Utbytte fra andre selskaper regnskapsføres som finansinntekt når utbyttet er vedtatt. Investeringene blir nedskrevet til virkelig verdi dersom verdifallet ikke er forbigående

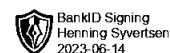
Fordringer

Kundefordringer og andre fordringer er oppført i balansen til pålydende etter fradrag for avsetning til forventet tap. Avsetning for tap gjøres på grunnlag av individuelle vurderinger av de enkelte fordringene. I tillegg gjøres det for øvrige kundefordringer en uspesifisert avsetning for å dekke antatt tap.

Skatt

Skattekostnaden i resultatregnskapet omfatter både periodens betalbare skatt og endring i utsatt skatt. Utsatt skatt beregnes med 22 % på grunnlag av de midlertidige forskjeller som eksisterer mellom regnskapsmessige og skattemessige verdier, samt eventuelt ligningsmessig underskudd til fremføring ved utgangen av regnskapsåret. Skatteøkende og skattereduserende midlertidige forskjeller som reverserer eller kan reversere i samme periode er utlignet og nettoført.

Netto utsatt skattefordel balanseføres ikke, i samsvar med unntaksreglene for små foretak.



Noter til regnskapet 2022

Note 1 Varige driftsmidler

	Eiendom	Driftsmidler	Totalt
Anskaffelseskost 01.01	900 000	130 000	1 030 000
Tilgang	0	0	0
Avgang	0	0	0
Anskaffelseskost 31.12	900 000	130 000	1 030 000
Akk. av-/nedskrivninger 31.12	-360 000	-130 000	-490 000
Balansført verdi 31.12	540 000	0	540 000
Årets avskrivninger	-108 000	0	-108 000

Levetid 25 år

Det er avskrevet for mye tidligere år, dette er reversert i 2022.

Note 2 Lønnskostnader, antall ansatte, godtgjørelser, lån til ansatte mm

Det har ikke vært ansatte i selskapet i år.

Det er ikke gitt lån/sikkerhetsstillelse til daglig leder, styret eller andre nærstående.

Note 3 Skatt


Årets skattekostnad	2022	2021
Resultatført skatt på ordinært resultat:		
Betalbar skatt	0	0
Endring i utsatt skattefordel	0	0
Skattekostnad ordinært resultat	0	0
Skattepliktig inntekt:		
Resultat før skatt	287 717	38 252
Permanente forskjeller	-285 052	-427 578
Endring i midlertidige forskjeller	-142 143	169 192
Skattepliktig inntekt	-139 478	-220 134
Betalbar skatt i balansen:		
Betalbar skatt på årets resultat	0	0
Sum betalbar skatt i balansen	0	0

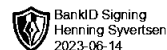
Skatteeffekten av midlertidige forskjeller og underskudd til fremføring som har gitt opphav til utsatt skatt og utsatte skattefordeler, spesifisert på typer av midlertidige forskjeller

	2022	2021	Endring
Varige driftsmidler	-52 158	-194 301	-142 143
Sum	-52 158	-194 301	-142 143
Akkumulert fremførbart underskudd	-1 866 165	-1 726 687	139 478
Inngår ikke i beregningen av utsatt skatt	1 918 322	1 920 988	2 665
Utsatt skattefordel (22 %)	0	0	0

I henhold til God regnskapsskikk for små foretak balanseføres ikke utsatt skattefordel.

Henli Invest AS





BankID Signing
Henning Syvertsen
2023-06-14

Noter til regnskapet 2022

Note 4 Egenkapital

	Aksjekapital	Annen egenkapital	Sum egenkapital
Pr. 01.01	100 000	2 673 588	2 773 588
Årets resultat		287 717	287 717
Pr 31.12	100 000	2 961 305	3 061 305

Note 5 Investering i datterselskap, tilknyttet selskap og felleskontrollert virksomhet

Investeringene i datterselskap, tilknyttet selskap og felleskontrollert virksomhet regnskapsføres etter kostmetoden.


Selskap	Forretnings- kontor
Kjerra Fritidseiendom AS	Farsund
Tratec Teknikken AS	Farsund
Teknikken Eiendom AS	Farsund

Selskapet faller inn under reglene for små foretak og konsernregnskap er ikke utarbeidet i medhold av regnskapslovens § 3-2, 4. ledd.

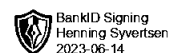
Note 6 Mellomværende med selskap i samme konsern og tilknyttet selskap

	2022	2021
Fordringer		
Lån til foretak i samme konsern	1 593 511	1 574 261
Andre kortsiktige fordringer tilknyttet selskap	293 868	440 802
Sum	1 887 379	2 015 063
Gjeld		
Mellomværende aksjonær	873 877	1 073 877
Sum	873 877	1 073 877

Henli Invest AS



BankID Signing
Line Stølen Syvertsen
2023-06-14



Noter til regnskapet 2022

Note 7 Antall aksjer, aksjeeiere m

Aksjekapital	Antall	Pålydende	Balanseført
Ordinære aksjer	100	1 000	100 000

Aksjekapitalen eies av følgende aksjonærer:

Aksjonærer:		Antall aksjer	Eierandel
Henning Syvertsen	Styrets leder/daglig leder	50	50 %
Line Stølen Syvertsen		50	50 %
Sum		100	100 %

Selskapet har en aksjeklasse og alle aksjer har lik stemmerett.

Selskapet har en kortsiktig gjeld til aksjonærene på kr 873 877

