



ÅRSREGNSKAPET FOR REGNSKAPSÅRET 2022 - GENERELL INFORMASJON

Enheten

Organisasjonsnummer: 968 135 600
Organisasjonsform: Forening/lag/innretning
Foretaksnavn: STABÆK FOTBALL
Forretningsadresse: Gamle Ringeriksvei 59
1357 BEKKESTUA

Regnskapsår

Årsregnskapets periode: 01.01.2022 - 31.12.2022

Konsern

Morselskap i konsern: Nei

Regnskapsregler

Regler for små foretak benyttet: Nei
Benyttet ved utarbeidelsen av årsregnskapet til selskapet: Regnskapslovens alminnelige regler

Årsregnskapet fastsatt av kompetent organ

Bekreftet av representant for selskapet: BDO AS
Dato for fastsettelse av årsregnskapet: 13.03.2023

Grunnlag for avgivelse

År 2022: Årsregnskapet er elektronisk innlevert
År 2021: Tall er hentet fra elektronisk innlevert årsregnskap fra 2022

Det er ikke krav til at årsregnskapet m.v. som sendes til Regnskapsregisteret er undertegnet. Kontrollen på at dette er utført ligger hos revisor/enhetens øverste organ. Sikkerheten ivaretas ved at innsender har rolle/rettighet for innsending av årsregnskapet via Altinn, og ved at det bekreftes at årsregnskapet er fastsatt av kompetent organ.

Brønnøysundregistrene, 14.03.2024



Resultatregnskap

Beløp i: NOK	Note	2022	2021
RESULTATREGNSKAP			
Inntekter			
Salgsinntekt	2	101 894 636	149 410 744
Annen driftsinntekt	2		
Sum inntekter		101 894 636	149 410 744
Kostnader			
Lønnskostnad	3	58 919 502	64 744 150
Avskrivning av driftsmidler og immaterielle eiendeler	4	937 006	1 187 310
Annen driftskostnad	3, 5	37 454 606	33 639 673
Sum kostnader		97 311 114	99 571 132
Driftsresultat		4 583 522	49 839 611
Finansinntekter og finanskostnader			
Renteinntekt fra foretak i samme konsern	6		
Annen finansinntekt	6	2 329 598	234 414
Sum finansinntekter		2 329 598	234 414
Rentekostnad til foretak i samme konsern	6		
Annen finanskostnad	6	5 730 553	50 660 721
Sum finanskostnader		5 730 553	50 660 721
Netto finans		-3 400 955	-50 426 307
Ordinært resultat før skattekostnad		1 182 568	-586 696
Ordinært resultat etter skattekostnad		1 182 568	-586 696
Årsresultat		1 182 568	-586 696
Årsresultat etter minoritetsinteresser		1 182 568	-586 696
Totalresultat		1 182 568	-586 696
Overføringer og disponeringer			
Avsatt til annen egenkapital		1 182 568	



Resultatregnskap

Beløp i: NOK	Note	2022	2021
Overført fra annen egenkapital			-586 696
Sum overføringer og disponeringer	7	1 182 568	-586 696



Balanse

Beløp i: NOK	Note	2022	2021
BALANSE - EIENDELER			
Anleggsmidler			
Immaterielle eiendeler			
Varige driftsmidler			
Tomter, bygninger o.a. fast eiendom	4	2 021 678	2 891 939
Maskiner og anlegg	4		
Driftsløsøre, inventar o.a. utstyr	4, 9	188 466	117 771
Sum varige driftsmidler		2 210 144	3 009 710
Finansielle anleggsmidler			
Lån til foretak i samme konsern	8		
Lån til tilknyttet selskap og felles kontrollert virksomhet	8		
Sum anleggsmidler		2 210 144	3 009 710
Omløpsmidler			
Varer			
Lager av varer og annen beholdning		92 055	117 589
Sum varer		92 055	117 589
Fordringer			
Kundefordringer	8	12 737 360	33 013 982
Andre kortsiktige fordringer		5 188 172	5 251 447
Konsernfordringer	8		
Sum fordringer		17 925 532	38 265 428
Bankinnskudd, kontanter og lignende			
Bankinnskudd, kontanter o.l.	10	6 597 491	19 378 832
Sum bankinnskudd, kontanter og lignende		6 597 491	19 378 832
Sum omløpsmidler		24 615 077	57 761 849
SUM EIENDELER		26 825 221	60 771 559



Balanse

Beløp i: NOK	Note	2022	2021
BALANSE - EGENKAPITAL OG GJELD			
Egenkapital			
Innskutt egenkapital			
Aksjekapital	7		
Beholdning av egne aksjer	7		
Overkurs	7		
Annen innskutt egenkapital	7		
Opptjent egenkapital			
Annen egenkapital	7	2 212 374	1 029 806
Udisponert resultat			
Udekket tap	7		
Sum opptjent egenkapital		2 212 374	1 029 806
Sum egenkapital		2 212 374	1 029 806
Gjeld			
Langsiktig gjeld			
Annen langsiktig gjeld			
Gjeld til kredittinstitusjoner	9	1 309 064	1 963 616
Øvrig langsiktig gjeld	9	866 060	945 454
Sum annen langsiktig gjeld		2 175 124	2 909 070
Sum langsiktig gjeld		2 175 124	2 909 070
Kortsiktig gjeld			
Gjeld til kredittinstitusjoner	9		
Leverandørgjeld		2 587 110	3 853 472
Betalbar skatt	11		
Skyldig offentlige avgifter		4 892 337	5 224 469
Kortsiktig konserngjeld	8	4 765 923	33 321 176
Annen kortsiktig gjeld		10 192 353	14 433 566
Sum kortsiktig gjeld		22 437 723	56 832 683
Sum gjeld		24 612 847	59 741 753
SUM EGENKAPITAL OG GJELD		26 825 221	60 771 559



Balanse

Beløp i: NOK	Note	2022	2021
---------------------	-------------	-------------	-------------



BDO AS
Malmskriverveien 18
1302 Sandvika

Uavhengig revisors beretning

Til årsmøtet i Stabæk Fotball

Konklusjon

Vi har revidert årsregnskapet til Stabæk Fotball.

Årsregnskapet består av:

- Balanse per 31. desember 2022
- Resultatregnskap 2022
- Kontantstrømoppstilling for regnskapsåret avsluttet per denne datoen
- Noter til årsregnskapet, herunder et sammendrag av viktige regnskapsprinsipper.

Etter vår mening:

- Oppfyller årsregnskapet gjeldende lovkrav, og
- Gir årsregnskapet et rettviseende bilde av klubbens finansielle stilling per 31. desember 2022 og av dens resultat og kontantstrømmer for regnskapsåret i samsvar med regnskapslovens regler og god regnskapsskikk i Norge.

Grunnlag for konklusjonen

Vi har gjennomført revisjonen i samsvar med International Standards on Auditing (ISA-ene). Våre oppgaver og plikter i henhold til disse standardene er beskrevet nedenfor under Revisors oppgaver og plikter ved revisjonen av årsregnskapet. Vi er uavhengige av klubben i samsvar med kravene i relevante lover og forskrifter i Norge og International Code of Ethics for Professional Accountants (inkludert internasjonale uavhengighetsstandarder) utstedt av International Ethics Standards Board for Accountants (IESBA-reglene), og vi har overholdt våre øvrige etiske forpliktelser i samsvar med disse kravene. Innhentet revisjonsbevis er etter vår vurdering tilstrekkelig og hensiktsmessig som grunnlag for vår konklusjon.

Annen informasjon

Styret og daglig leder (ledelsen) er ansvarlig for annen informasjon. Annen informasjon består av årsberetningen og annen informasjon i årsrapporten, men inkluderer ikke årsregnskapet og revisjonsberetningen.

Vår konklusjon om årsregnskapet ovenfor dekker ikke annen informasjon, og vi attesterer ikke den andre informasjonen.

I forbindelse med revisjonen av årsregnskapet er det vår oppgave å lese annen informasjon. Formålet er å vurdere hvorvidt det foreligger vesentlig inkonsistens mellom annen informasjon og årsregnskapet og den kunnskap vi har opparbeidet oss under revisjonen av årsregnskapet, eller hvorvidt informasjon i annen informasjon ellers fremstår som vesentlig feil. Vi har plikt til å rapportere dersom annen informasjon fremstår som vesentlig feil. Vi har ingenting å rapportere i så henseende.

Konklusjon om årsberetningen

Basert på kunnskapen vi har opparbeidet oss i revisjonen, mener vi at årsberetningen

- er konsistent med årsregnskapet og
- inneholder de opplysninger som skal gis i henhold til gjeldende lovkrav.



Styret og daglig leders ansvar for årsregnskapet

Styret og daglig leder (ledelsen) er ansvarlig for å utarbeide årsregnskapet og for at det gir et rettviseende bilde i samsvar med regnskapslovens regler og god regnskapskikk i Norge. Ledelsen er også ansvarlig for slik intern kontroll som den finner nødvendig for å kunne utarbeide et årsregnskap som ikke inneholder vesentlig feilinformasjon, verken som følge av misligheter eller utilsiktede feil.

Ved utarbeidelsen av årsregnskapet må ledelsen ta standpunkt til klubbens evne til fortsatt drift og opplyse om forhold av betydning for fortsatt drift. Forutsetningen om fortsatt drift skal legges til grunn for årsregnskapet så lenge det ikke er sannsynlig at virksomheten vil bli avvirket.

Revisors oppgaver og plikter ved revisjonen av årsregnskapet

Vårt mål er å oppnå betryggende sikkerhet for at årsregnskapet som helhet ikke inneholder vesentlig feilinformasjon, verken som følge av misligheter eller utilsiktede feil, og å avgi en revisjonsberetning som inneholder vår konklusjon. Betryggende sikkerhet er en høy grad av sikkerhet, men ingen garanti for at en revisjon utført i samsvar med ISA-ene, alltid vil avdekke vesentlig feilinformasjon. Feilinformasjon kan oppstå som følge av misligheter eller utilsiktede feil. Feilinformasjon er å anse som vesentlig dersom den enkeltvis eller samlet med rimelighet kan forventes å påvirke de økonomiske beslutningene som brukerne foretar på grunnlag av årsregnskapet.

For videre beskrivelse av revisors oppgaver og plikter vises det til:

<https://revisorforeningen.no/revisjonsberetninger>

BDO AS

Arve Garberg
statsautorisert revisor
(elektronisk signert)

Penneo Dokumentnøkkel: J2NSO-CMU30-XM0EB-1U8ZO-MFW00-EOKWD



PENNEO

Signaturene i dette dokumentet er juridisk bindende. Dokument signert med "Penneo"™ - sikker digital signatur.
De signerende parter sin identitet er registrert, og er listet nedenfor.

"Med min signatur bekrefter jeg alle datoer og innholdet i dette dokument."

Arve Garberg

Partner

På vegne av: BDO AS

Serienummer: 9578-5997-4-37045

IP: 188.95.xxx.xxx

2023-02-27 19:02:15 UTC



Penneo Dokumentnøkkel: J2NSO-CMU3O-XM0EB-1U8ZO-MHW0O-EOKWID

Dokumentet er signert digitalt, med **Penneo.com**. Alle digitale signatur-data i dokumentet er sikret og validert av den datamaskin-utregnede hash-verdien av det opprinnelige dokument. Dokumentet er låst og tids-stemplet med et sertifikat fra en betrodd tredjepart. All kryptografisk bevis er integrert i denne PDF, for fremtidig validering (hvis nødvendig).

Hvordan bekrefter at dette dokumentet er originalen?

Dokumentet er beskyttet av ett Adobe CDS sertifikat. Når du åpner dokumentet i

Adobe Reader, skal du kunne se at dokumentet er sertifisert av **Penneo e-signature service <penneo@penneo.com>**. Dette garanterer at innholdet i dokumentet ikke har blitt endret.

Det er lett å kontrollere de kryptografiske beviser som er lokalisert inne i dokumentet, med Penneo validator - <https://penneo.com/validator>



Årsregnskap 2022

Stabæk Fotball

Styrets årsberetning
Resultatregnskap
Balanse
Noter til regnskapet
Kontantstrømoppstilling

Org.nr.: 968 135 600



Årsberetning 2022- STABÆK FOTBALL

Virksomhetens art og tilholdssted

STABÆK FOTBALL er en fotballklubb som holder til på Nadderud i Bærum kommune. Klubben har aktiviteter på både ungdoms-, bredde- og seniornivå. I 2023 vil begge seniorlagene være i øverste divisjon i det norske seriesystemet.

Organisasjon

Styret i Stabæk Fotball har bestått av Espen Moe (leder), Peer Christensen (nestleder), Ingebrigt Steen Jensen, Nikolai Lunde, Siri Kristiansen, Tanja Heidenberg (styremedlemmer) og Herlog Berge (varamedlem).

Klubbens administrasjon er ledet av Jon Tunold og delt inn i avdelinger for de ulike sportslige områdene; Dame og Herre A lag, Akademi jenter og gutter, Gatelag og Bredde. Totalt sysselsetter klubben 75 årsverk.

Stabæk Fotball har en felles operativ organisasjon med Stabæk Fotball AS.

Styrets arbeid

Styrets arbeid i 2022 har båret preg av en anstrengt økonomi med fokus på økonomisk forsvarlig drift. Nedrykket til Obos-ligaen for A-lag herrer gjorde den økonomiske situasjonen ytterligere utfordrende, men med stram styring og godt samarbeid med SFAS ble resultatet for året som forventet. Styret gjennomførte videre de første månedene en evaluering av styrets arbeid, administrasjonen og Sport herrer og til tross for en del diskusjoner underveis, mener styret at resultatet av prosessen er at klubben nå fremstår som en bedre klubb på mange arenaer.

Sportslig

A-lag herrer kom på 2 plass i Obosligaen og er dermed klare for Eliteserien i 2023. A-lag damer gjorde en imponerende prestasjon ved å komme til sluttspillet i Toppserien (4 plass) samt cupfinale (tap mot Brann).

Rekruttlag herrer beholdt plassen i 3 divisjon, mens rekruttlag damer kvalifiserte seg for en ny og spisset 2. divisjon.

Det arbeides fortsatt godt i begge Akademiene og det er tatt opp flere unge lovende spillere, både jenter og gutter, i de respektive A-lags stallene. I tillegg har vi mange spillere på yngre landslag, både på jente- og guttesiden.

Det gode arbeidet med breddefotballen har fortsatt gjennom 2022 og det er nå over 700 spillere i Bredden.

Redegjørelse for årsregnskapet

Driften av klubben finansieres hovedsakelig gjennom samdriftsavtalen med Stabæk Fotball AS og resultatet i klubben for 2022 er på ca 1,2 mill. Målsetninger for 2023 er at klubben leverer et positivt resultat for oppbygging av kapital til nødvendig utvikling og anlegg.



Samlet kontantstrøm fra driften i klubben var på 2 mill, (hvis en holder unna endring på mellomværende med Stabæk Fotball AS), mens driftsresultatet for klubben utgjorde 1,2 mill. Differansen skyldes i hovedsak ordinære avskrivninger.

Klubbens kortsiktige gjeld utgjorde pr. 31.12.2022 22,4 mill som utgjør 91% av samlet gjeld i klubben, sammenlignet med 95 % pr. 31.12.2021. Endringen skyldes i alt vesentlig nedgang i gjeld til Stabæk Fotball AS.

Totalkapitalen var ved utgangen av året 26,8 mill, sammenlignet med 60,7 mill året før. Nedgangen skyldes først og fremst oppgjør fra utestående fordringer (spillersalg), som har gått til å finansiere årets negative drift. Egenkapitalandelen pr. 31.12.2022 var 8,2 %, sammenlignet med 1,7 % pr. 31.12.2021.

Fremtidig utvikling

Stabæk Fotball har, etter å ha realisert en betydelig spillergevinst januar 2023, relativt god økonomi ut 2023. Dette forutsetter innbetaling av utestående etter salget av Emil Bohinen på ca. 9-10 millioner og naturligvis forutsatt god styring og kontroll. I tillegg ventes det at det fysiske arbeidet med ny arena vil starte om ca. 12-14 måneder, og dette vil ha en positiv føring på mer eller mindre alt som skjer i klubben, herunder fremtidige sponsorinntekter. Men det er viktig at klubben fortsetter sitt gode arbeid med å utvikle talenter både på gutte- og jentesiden, dette vil være avgjørende i forhold til både omdømme og økonomi.

Finansiell risiko

Stabæk Fotball er lite eksponert for finansiell risiko med unntak der spillersalg gjøres til utlandet og betaling skjer over flere år og i utenlandsk valuta. I slike tilfeller vurderes valutaforsikring fra gang til gang, i samråd med våre finansielle partnere.

Markedet for fotball generelt er bra og interessen økende. Dette bidrar til bl.a. bedre medieavtaler, noe som kommer toppklubbene, herunder Stabæk Fotball, til gode. Men økt tilgang til penger bidrar også til økte kostnader, særlig spillerlønninger. Nettopp derfor er det viktig å være dyktig i spillerlogistikk, noe vi i Stabæk til enhver tid tilstreber.

Stabæk Fotball har heller ikke vesentlig langsiktig gjeld som påvirker klubben i særlig grad ved renteøkninger.

Risikoen for tap på fordringer er vurdert som lav. Dersom en kjøpende klubb ikke overholder sine forpliktelser, er det mekanismer i UEFA som gjør at lisensen kan bli inndratt. Så dette er et effektivt instrument og hovedårsaken til at det er veldig sjelden det blir tap på fordringer i Stabæk Fotball.

Etter salget av Gift i januar 2023 vurderer Stabæk Fotball likviditeten i klubben som god. Imidlertid er det å drive en fotballklubb en evig utfordring og vi skal ikke lenger tilbake enn høsten 2022 hvor det var noen kortsiktige likviditetsutfordringer pga. manglende betaling fra CSKA etter salget av Emil Bohinen. Nå har klubben fått litt pusterom og med gode spillerstaller både på dame- og herrelaget, et nytt stadion underveis og godt arbeid på Akademiene, må det antas at det vil skal kunne opprettholde en ok likviditet fremover. Dette forutsetter at vi får utbetalingen fra salget av Emil Bohinen samt at klubben er avhengig av å selge spillere hvert år for å sikre en forsvarlig drift.

Klubben har pr i dag ikke styreforsikring, men dette er noe som vurderes fortløpende.



Fortsatt drift

Grunnlaget for styrets konklusjon om fortsatt drift er basert på den plattform dagens drift er etablert på, den gode dialogen med SFAS, innsalg av sponsorkontrakter for 2023, et konservativt anslag på inntekter og mulighetene for realisering av merverdier i spillertropen knyttet til A-lag Herrer (betydelig gevinst realisert allerede januar 2023 gjennom salg av Gift). I tillegg er det i ferd med å åpne seg et marked for salg av spillere innen kvinnefotballen og SFK ønsker å være en aktiv spiller i dette markedet.

Resultatdisponering

Styret foreslår følgende disponering av årsresultatet i STABÆK FOTBALL:

Annen egenkapital	1.182.568
Totalt disponert	1.182.568

Arbeidsmiljø

Klubben anser arbeidsmiljøet for godt og det har vært en positiv utvikling gjennom 2022 som vi ser fortsetter inn i 2023. Det har ikke vært vesentlig sykefravær i perioden, sykefraværet utgjør ca. 5.300 timer (4,1%) i 2022 mot 7.100 timer (5,6%) i 2021 (mye skyldes Korona). Sykefraværet er i all hovedsak blant spillere på A-lagene.

Det har ikke vært skader eller ulykker blant klubbens ansatte, utover ordinære og påregnelige skader knyttet til fotball.

Likestilling og diskriminering

Den faktiske fordelingen mellom kvinner og menn for de ansatte (omregnet i heltids-stilling) er 15 kvinner og 60 menn, og for klubbens styre har fordelingen vært 2 kvinner og 4 menn. Etter klubbens oppfatning er gjeldende regelverk med hensyn til likestilling og diskriminering ivaretatt.

Det er heller ingen identifiserte underliggende kjønnsforskjeller knyttet til verken foreldrepermisjoner eller sykefravær. Gjennomsnittslønnen for kvinner ligger likt med gjennomsnittslønnen for menn innenfor sammenlignbare stillingsnivåer og erfaringsbakgrunn.

Klubben arbeider aktivt med å fremme likestilling, sikre like muligheter og hindre diskriminering. Karriereutviklingsmuligheter gis og rekruttering skjer basert på kriterier som er uavhengige av kjønn, etnisitet, seksuell legning mv., og vil ha et særlig fokus i den videre utviklingen og veksten i selskapet. Det kan også nevnes at det er flere forskjellige nasjonaliteter blant selskapets ansatte.

Ytre miljø

Det er ingen kjente forhold ved virksomheten som kan medføre en negativ påvirkning av det ytre miljø.

Bærekraft

Klubben har fokus på å bidra til å nå FN's Bærekraftsmål, både gjennom egen virksomhet og i samarbeid med partnere. Det området klubben har arbeidet mest med er bærekraftsmål nummer 3 «God helse og livskvalitet». Stabæk Fotball startet for ca. 5 år siden tiltaket #psyktgod hvor vi har satt et ekstra fokus på psykisk helse hos barn og unge. Her har vi gjennom flere år samarbeidet med bl.a. Rådet for psykisk helse og organisasjonen MOT. Arbeidet rundt vårt Gatelag er et viktig tiltak for mennesker med rusrelaterte utfordringer og



som skal bidra til at deltakerne kommer seg bort fra rusen og inn i fast jobb eller skole. Den siste tiden har vi også satt et ekstra fokus på tiltak innenfor klima og miljø. I 2023 har vi inngått et samarbeid med Ragn-Sells AS, som skal bidra til å gjøre Nadderud og klubben mer miljøvennlig bl.a. ved bedre håndtering av avfall. Stabæk Fotball vil i 2023 bli en del av et felles bærekraftstiltak i samarbeide med FN og Norges Fotball Forbund gjennom «Football for the Goals». Dette blir en viktig strategisk bærebjelke i klubben fremover.

Nadderud, 27. februar 2023

Espen Moe

Styreleder

Peer Christensen

Nestleder

Tanja Heidenberg

Styremedlem

Siri N. Christiansen

Styremedlem

Ingebrigt Steen Jensen

Styremedlem

Nikolai K Lunde

Styremedlem

Jon Geir Tunold

Daglig leder



Resultatregnskap

Stabæk Fotball

Driftsinntekter og driftskostnader	Note	2022	2021
Salgsinntekt	2	101 894 636	149 410 744
Sum driftsinntekter		101 894 636	149 410 744
Lønnskostnad	3	58 919 502	64 744 150
Avskrivning av driftsmidler og immaterielle eiendeler	4	937 006	1 187 310
Annen driftskostnad	3, 5	37 454 606	33 639 673
Sum driftskostnader		97 311 114	99 571 132
Driftsresultat		4 583 522	49 839 611
Finansinntekter og finanskostnader			
Annen finansinntekt	6	2 329 598	234 414
Annen finanskostnad	6	5 730 553	50 660 721
Resultat av finansposter		-3 400 955	-50 426 307
Årsresultat		1 182 568	-586 696
Avsatt til annen egenkapital		1 182 568	0
Overført fra annen egenkapital		0	586 696
Sum overføringer	7	1 182 568	-586 696



Balanse
Stabæk Fotball

Eiendeler	Note	2022	2021
Anleggsmidler			
<i>Varige driftsmidler</i>			
Tomter, bygninger o.a. fast eiendom	4	2 021 678	2 891 939
Driftsløsøre, inventar o.a. utstyr	4, 9	188 466	117 771
Sum varige driftsmidler		<u>2 210 144</u>	<u>3 009 710</u>
Sum anleggsmidler		<u>2 210 144</u>	<u>3 009 710</u>
Omløpsmidler			
<i>Varer</i>			
Lager av varer og annen beholdning		92 055	117 589
Sum varer		<u>92 055</u>	<u>117 589</u>
<i>Fordringer</i>			
Kundefordringer	8	12 737 360	33 013 982
Andre kortsiktige fordringer		5 188 172	5 251 447
Sum fordringer		<u>17 925 532</u>	<u>38 265 428</u>
<i>Bankinnskudd, kontanter o.l</i>			
Bankinnskudd, kontanter o.l.	10	6 597 491	19 378 832
Sum bankinnskudd, kontanter o.l		<u>6 597 491</u>	<u>19 378 832</u>
Sum omløpsmidler		<u>24 615 077</u>	<u>57 761 849</u>
Sum eiendeler		<u>26 825 221</u>	<u>60 771 559</u>




Balanse
Stabæk Fotball


Egenkapital og gjeld	Note	2022	2021
Egenkapital			
<i>Opptjent egenkapital</i>			
Annen egenkapital	7	2 212 374	1 029 806
Sum opptjent egenkapital		<u>2 212 374</u>	<u>1 029 806</u>
Sum egenkapital		<u>2 212 374</u>	<u>1 029 806</u>
Gjeld			
<i>Annen langsiktig gjeld</i>			
Gjeld til kredittinstitusjoner	9	1 309 064	1 963 616
Øvrig langsiktig gjeld	9	866 060	945 454
Sum annen langsiktig gjeld		<u>2 175 124</u>	<u>2 909 070</u>
<i>Kortsiktig gjeld</i>			
Leverandørgjeld		2 587 110	3 853 472
Skyldig offentlige avgifter		4 892 337	5 224 469
Gjeld til Stabæk Fotball AS	8	4 765 923	33 321 176
Annen kortsiktig gjeld		10 192 353	14 433 566
Sum kortsiktig gjeld		<u>22 437 723</u>	<u>56 832 683</u>
Sum gjeld		<u>24 612 847</u>	<u>59 741 753</u>
Sum egenkapital og gjeld		<u>26 825 221</u>	<u>60 771 559</u>

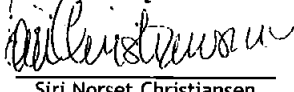
Bekkestua, den 27/2-2023
Styret i Stabæk Fotball



Jon Geir Tunold
daglig leder


Espen Moe
styreleder


Ingebrigt Steen Jensen
styremedlem


Nikolai Kristian Lunde
styremedlem


Siri Norset Christiansen
styremedlem


Peer Christensen
nestleder


Tanja Iren Heidenberg
styremedlem



Noter til regnskapet 2022

Regnskapsprinsipper

Årsregnskapet er satt opp i samsvar med regnskapsloven og god regnskapskikk for øvrige foretak. Forutsetningen om fortsatt drift er lagt til grunn ved utarbeidelsen.

Bruk av estimater

Utarbeidelse av regnskap i samsvar med regnskapsloven krever bruk av estimater. Videre krever anvendelse av selskapets regnskapsprinsipper at ledelsen må utøve skjønn. Områder som i stor grad inneholder slike skjønnsmessige vurderinger, høy grad av kompleksitet, eller områder hvor forutsetninger og estimater er vesentlige for årsregnskapet, er beskrevet i notene.

Salgsinntekter

Inntekter ved salg av varer og tjenester vurderes til virkelig verdi av vederlaget, netto etter fradrag for merverdiavgift, returer, rabatter og andre avslag.

Klassifisering og vurdering av balanseposter

Eiendeler bestemt til varig eie eller bruk er klassifisert som anleggsmidler. Anleggsmidler er vurdert til anskaffelseskost. Omløpsmidler og kortsiktig gjeld omfatter normalt poster som forfaller til betaling innen ett år etter balansedagen, samt poster som knytter seg til varekretsløpet. Omløpsmidler vurderes til laveste verdi av anskaffelseskost og antatt virkelig verdi. Fordringer klassifiseres som omløpsmidler hvis de skal tilbakebetales i løpet av ett år. For gjeld er analoge kriterier lagt til grunn. Første års avdrag på langsiktige fordringer og langsiktig gjeld klassifiseres likevel ikke som omløpsmiddel og kortsiktig gjeld. Enkelte poster er vurdert etter andre regler.

Varige driftsmidler

Varige driftsmidler balanseføres og avskrives lineært til restverdi over driftsmidlenes forventede utnyttbare levetid. Ved endring i avskrivningsplan fordeles virkningen over gjenværende avskrivningstid ("knekkpunktmetoden"). Vedlikehold av driftsmidler kostnadsføres løpende. Påkostninger eller forbedringer tillegges driftsmidlets kostpris og avskrives i takt med driftsmidlet. Skillet mellom vedlikehold og påkostning/forbedring regnes i forhold til driftsmidlets stand ved kjøp av driftsmidlet.

Leide (leasede) driftsmidler balanseføres som driftsmidler hvis leiekontrakten anses som finansiell. Utgifter til leie av øvrige driftsmidler kostnadsføres som operasjonell. Forskuddsbetalinger balanseføres som forskuddsbetalt kostnad, og fordeles over leieperioden.

Varer

Lager av innkjøpte varer er vurdert til det laveste av anskaffelseskost etter FIFO-prinsippet, og netto salgsverdi. Egentilvirkede ferdigvarer og varer under tilvirkning vurderes til variabel tilvirkningskost.

Fordringer

Kundefordringer og andre fordringer er oppført i balansen til pålydende etter fradrag for avsetning til forventet tap. Avsetning for tap gjøres på grunnlag av individuelle vurderinger av de enkelte fordringene. I tillegg gjøres det for øvrige kundefordringer en uspesifisert avsetning for å dekke antatt tap.

Pensjoner

Idrettslaget er pliktig til å ha tjenstepensjonsordning etter lov om obligatorisk tjenstepensjon. Idrettslagets pensjonsordninger tilfredsstiller kravene i denne lov. Innbetalte innskudd til pensjonsordningen er kostnadsført i regnskapet etterhvert som det er innbetalt.

Skatt

Idrettsklubben er ikke skattepliktig.

Kontantstrømoppstilling

Kontantstrømoppstillingen utarbeides etter den indirekte metoden. Kontanter og kontantekvivalenter omfatter kontanter, bankinnskudd og andre kortsiktige likvide plasseringer som umiddelbart og med uvesentlig kursrisiko kan konverteres til kjente kontantbeløp og med gjenværende løpetid mindre enn tre måneder fra anskaffelsesdato.



Noter til regnskapet 2022

Note 2 Salgsinntekter

Per virksomhetsområde	2022	2021
Media NTF	13 855 951	18 242 034
Medlemsinntekter og aktivitetsinntekter	11 577 633	9 238 028
Spillersalg	14 083 332	57 094 265
Tilskudd, gaver mm	6 815 361	8 417 066
Samarbeidsavtale Stabæk Fotball AS	41 161 204	45 817 044
Andre inntekter	14 401 155	10 602 307
Sum	101 894 636	149 410 744

Geografisk fordeling	2022	2021
Norge	101 894 636	149 410 744
Sum	101 894 636	149 410 744

Note 3 Lønnskostnader, antall ansatte, godtgjørelser, lån til ansatte mm

Lønnskostnader	2022	2021
Lønninger	48 408 381	54 857 379
Arbeidsgiveravgift	7 322 389	6 811 016
Pensjonskostnader	1 522 356	1 124 062
Andre ytelser	1 666 377	1 951 693
Sum	58 919 502	64 744 150

Gjennomsnittlig antall årsverk sysselsatt i regnskapsåret 75 75

Ytelser til ledende personer	Daglig leder	Styret
Lønn	1 120 212	0
Pensjonsutgifter	0	0
Styrehonorar	0	0
Annen godtgjørelse	4 508	0
Sum	1 124 720	0

Det er ikke gitt lån/sikkerhetsstillelse til daglig leder, styrets leder eller andre nærstående parter.

OTP

Idrettslaget er pliktig til å ha tjenstepensjonsordning etter lov om obligatorisk tjenstepensjon. Idrettslagets pensjonsordninger tilfredsstiller kravene i denne lov.



Noter til regnskapet 2022

Revisor

Kostnadsført honorar til revisor for 2022 utgjør kr 52 000 ekskl.mva.

Lovpålagt revisjon	33 101
Andre tjenester	18 899
Sum honorar til revisor	52 000

Note 4 Varige driftsmidler

	Bane og anlegg	Driftsløsøre, inventar o. a utstyr	Totalt
Anskaffelseskost 01.01	9 934 722	798 156	10 732 878
Tilgang	0	137 439	137 439
Avgang	0	0	0
Anskaffelseskost 31.12	9 934 722	935 595	10 870 317
Akk. av-/nedskrivninger 31.12	-7 913 044	-747 129	-8 660 173
Balanseført verdi 31.12	2 021 678	188 466	2 210 144
Årets avskrivninger	870 261	66 745	937 006
Avskrivningsplan	Lineær	Lineær	
Økonomisk levetid	7-15 år	3-5 år	

Note 5 Tilskudd

Klubben har i 2022 søkt om å få strømtilskudd i strømkrisepakken tilrettelagt for idretten. Totalt er det søkt om kr 1 420 868,-. Dette beløpet er også tildelt og er brukt til å motregne klubbens strømkostnader for 2022.



Noter til regnskapet 2022

Note 6 Spesifikasjon av finansinntekter og finanskostnader

<u>Finansinntekter</u>	<u>2022</u>	<u>2021</u>
Annen finansinntekt	388 303	18 107
Valutagevinst (Agio)	1 941 295	216 307
Sum finansinntekter	2 329 598	234 414

<u>Finanskostnader</u>	<u>2022</u>	<u>2021</u>
Annen finanskostnad	5 308 939	48 162 058
Valutatap (Disagio)	421 614	2 498 663
Sum finanskostnader	5 730 553	50 660 721

Av finanskostnadene for 2022 dreier kr 5 191 387,- seg om forhold forbundet med spillersalg gjennomført i 2022. Kostnadene er opprinnelig inntekt som er overført til Stabæk Fotball AS og som videre fremkommer som finanskostnad i Stabæk Fotball.

Note 7 Egenkapital

	<u>Annen egenkapital</u>	<u>Sum egenkapital</u>
Pr. 01.01	1 029 806	1 029 806
Årets resultat	1 182 568	1 182 568
Pr 31.12	2 212 374	2 212 374

Note 8 Mellomværende med selskap i samme konsern

<u>Mellomværende med nærstående</u>	<u>2022</u>	<u>2021</u>
SFK egen gjeld til Stabæk Fotball AS	2 478 837	270 523
Kortsiktig gjeld Stabæk Fotball AS	2 287 086	33 050 653

Note 9 Fordringer, gjeld, pantstillelser og garantier m.v

	<u>2022</u>	<u>2021</u>
Langsiktig gjeld med forfall senere enn fem år	0	0
Gjeld som er sikret ved pant o.l.	2022	2021
Gjeld til kredittinstitusjoner	-1 309 064	-1 963 616
Øvrig langsiktig gjeld	-866 060	-945 454
Sum	-2 175 124	-2 909 070



Noter til regnskapet 2022

Balansført verdi av pantsatte eiendeler	2022	2021
Driftsløsøre, inventar og utstyr	0	0
Sum	0	0

Det er ikke tatt pant i klubbens eiendeler, men banken har motregningsrett mot klubbens øvrige konti. Av bokført annen langsiktig gjeld utgjør kr 866 060,- forhåndssolgte livstids sesongkort.

Note 10 Bankinnskudd

	2022	2021
Bundne skattetrekksmidler	1 923 128	2 008 181

Note 11 Skatt

Som idrettslag er klubben ikke skattepliktig.



Stabæk Fotball

KONTANTSTRØMSOPPSTILLING 2022

	2022	2021
Kontantstrøm fra driften:		
Res. før skattekostnad på ordinære og e.o. poster	1 182 567	-586 696
Periodens betalte skatt	0	0
Avskrivninger	937 006	1 187 310
Nedskrivninger	0	0
Netto tap/gevinst ved salg av aksjer/driftsmidler	0	0
Egenkapitaltransaksjoner	0	0
Endring ifm bruk av egenkapitalmetoden	0	0
Endring i varelager	25 534	71 911
Endring i kundefordringer	20 276 622	-3 959 051
Endring i leverandørgjeld	-1 266 362	2 436 070
Endring i annen gjeld/fordringer	-33 065 323	3 961 725
Netto kontantstrøm fra driften	-11 909 956	3 111 269
Kontantstrøm fra investeringsaktiviteter:		
Innbetaling ved salg av varige driftsmidler	0	271 145
Utbetaling ved kjøp av varige driftsmidler	-137 439	0
Innbetaling ved salg av aksjer/obligasjoner	0	0
Utbetaling ved kjøp av aksjer/obligasjoner	0	0
Netto endring langsiktige fordringer	0	0
Netto kontantstrøm investeringsaktiviteter	-137 439	271 145
Netto kontantstrøm fra virksomheten	-12 047 395	3 382 414
Kontantstrøm fra finansieringsaktiviteter:		
Endring av langsiktig gjeld	-733 946	-733 956
Endring kassakreditt	0	0
Mottatt konsernbidrag/utbytte	0	0
Utbetaling ved utbytte	0	0
Andre endringer	0	0
Innbetaling av ny egenkapital / kjøp og salg egne aksjer	0	0
Netto kontantstrøm fra finansaktivitet	-733 946	-733 956
Kontanter og kontantekvivalenter:		
Netto endring i kontanter ol.	-12 781 341	2 648 458
Beholdning kontanter ol. ved 01.01	19 378 832	16 730 374
Beholdning kontanter ol. ved 31.12	6 597 491	19 378 832
	6 597 491	19 378 832
	0	0