



## ÅRSREGNSKAPET FOR REGNSKAPSÅRET 2020 - GENERELL INFORMASJON

### Enheten

Organisasjonsnummer:	989 272 993
Organisasjonsform:	Aksjeselskap
Foretaksnavn:	JØRGENSEN INVEST AS
Forretningsadresse:	Tømmerbakkveien 75 8522 BEISFJORD

### Regnskapsår

Årsregnskapets periode:	01.01.2020 - 31.12.2020
-------------------------	-------------------------

### Konsern

Morselskap i konsern:	Ja
Konsernregnskap lagt ved:	Nei

### Regnskapsregler

Regler for små foretak benyttet:	Ja
Benyttet ved utarbeidelsen av årsregnskapet til selskapet:	Regnskapslovens alminnelige regler

### Årsregnskapet fastsatt av kompetent organ

Bekreftet av representant for selskapet:	Roald Arnar Jørgensen
Dato for fastsettelse av årsregnskapet:	28.05.2021

### Grunnlag for avgivelse

År 2020: Årsregnskapet er elektronisk innlevert
År 2019: Tall er hentet fra elektronisk innlevert årsregnskap fra 2020

*Det er ikke krav til at årsregnskapet m.v. som sendes til Regnskapsregisteret er undertegnet. Kontrollen på at dette er utført ligger hos revisor/enhetens øverste organ. Sikkerheten ivaretas ved at innsender har rolle/rettighet for innsending av årsregnskapet via Altinn, og ved at det bekreftes at årsregnskapet er fastsatt av kompetent organ.*

Brønnøysundregistrene, 03.06.2022



## Resultatregnskap

Beløp i: NOK	Note	2020	2019
<b>RESULTATREGNSKAP</b>			
<b>Kostnader</b>			
Lønnskostnad	2		
Annen driftskostnad	2	23 330	19 641
<b>Sum kostnader</b>		<b>23 330</b>	<b>19 641</b>
<b>Driftsresultat</b>		<b>-23 330</b>	<b>-19 641</b>
<b>Finansinntekter og finanskostnader</b>			
Annen renteinntekt		3	7
<b>Sum finansinntekter</b>		<b>3</b>	<b>7</b>
Annen rentekostnad		54 348	32 654
<b>Sum finanskostnader</b>		<b>54 348</b>	<b>32 654</b>
<b>Netto finans</b>		<b>-54 345</b>	<b>-32 647</b>
<b>Ordinært resultat før skattekostnad</b>		<b>-77 675</b>	<b>-52 288</b>
Skattekostnad på ordinært resultat	1		
<b>Ordinært resultat etter skattekostnad</b>		<b>-77 675</b>	<b>-52 288</b>
<b>Årsresultat</b>		<b>-77 675</b>	<b>-52 288</b>
<b>Årsresultat etter minoritetsinteresser</b>		<b>-77 675</b>	<b>-52 288</b>
<b>Totalresultat</b>		<b>-77 675</b>	<b>-52 288</b>
<b>Overføringer og disponeringer</b>			
Avsatt til annen egenkapital		-77 675	-52 288
<b>Sum overføringer og disponeringer</b>	3	<b>-77 675</b>	<b>-52 288</b>



## Balanse

Beløp i: NOK	Note	2020	2019
<b>BALANSE - EIENDELER</b>			
<b>Anleggsmidler</b>			
<b>Immaterielle eiendeler</b>			
Utsatt skattefordel	1		
<b>Varige driftsmidler</b>			
Tomter, bygninger o.a. fast eiendom		239 892	239 892
<b>Sum varige driftsmidler</b>		<b>239 892</b>	<b>239 892</b>
<b>Finansielle anleggsmidler</b>			
Investering i datterselskap	5		
Investering i annet foretak i samme konsern	5	2 788 884	2 788 884
Lån til foretak i samme konsern		330 469	
Andre langsiktige fordringer	6		
<b>Sum finansielle anleggsmidler</b>		<b>3 119 353</b>	<b>2 788 884</b>
<b>Sum anleggsmidler</b>		<b>3 359 245</b>	<b>3 028 776</b>
<b>Omløpsmidler</b>			
<b>Varer</b>			
<b>Fordringer</b>			
Andre kortsiktige fordringer	6		
<b>Sum fordringer</b>	6		
<b>Investeringer</b>			
Aksjer og andeler i foretak i samme konsern	5		
<b>Bankinnskudd, kontanter og lignende</b>			
Bankinnskudd, kontanter o.l.		1 323	822
<b>Sum bankinnskudd, kontanter og lignende</b>		<b>1 323</b>	<b>822</b>
<b>Sum omløpsmidler</b>		<b>1 323</b>	<b>822</b>
<b>SUM EIENDELER</b>		<b>3 360 568</b>	<b>3 029 598</b>



### Balanse

Beløp i: NOK	Note	2020	2019
<b>BALANSE - EGENKAPITAL OG GJELD</b>			
<b>Egenkapital</b>			
<b>Innskutt egenkapital</b>			
Aksjekapital	3, 4	30 000	30 000
Beholdning av egne aksjer	3, 4		
Overkurs	3	2 884	2 884
Annen innskutt egenkapital	3		
<b>Sum innskutt egenkapital</b>		<b>32 884</b>	<b>32 884</b>
<b>Opptjent egenkapital</b>			
Annen egenkapital	3	1 043 091	1 120 766
Udekket tap	3		
<b>Sum opptjent egenkapital</b>		<b>1 043 091</b>	<b>1 120 766</b>
<b>Sum egenkapital</b>		<b>1 075 975</b>	<b>1 153 650</b>
<b>Gjeld</b>			
<b>Langsiktig gjeld</b>			
Utsatt skatt	1		
<b>Annen langsiktig gjeld</b>			
Gjeld til kredittinstitusjoner	6	1 425 700	1 238 938
Øvrig langsiktig gjeld	6		
<b>Sum annen langsiktig gjeld</b>		<b>1 425 700</b>	<b>1 238 938</b>
<b>Sum langsiktig gjeld</b>		<b>1 425 700</b>	<b>1 238 938</b>
<b>Kortsiktig gjeld</b>			
Betalbar skatt	1		
Kortsiktig konserngjeld		66 000	
Annen kortsiktig gjeld		792 893	637 010
<b>Sum kortsiktig gjeld</b>		<b>858 893</b>	<b>637 010</b>
<b>Sum gjeld</b>		<b>2 284 593</b>	<b>1 875 948</b>
<b>SUM EGENKAPITAL OG GJELD</b>		<b>3 360 568</b>	<b>3 029 598</b>



## Brønnøysundregistrene

### ÅRSREGNSKAP FOR REGNSKAPSÅRET 2020 - GENERELL INFORMASJON

Journalnummer: 2021 363913

#### Enheten

Organisasjonsnummer: 989 272 993  
Organisasjonsform: Aksjeselskap  
Foretaksnavn: JØRGENSEN INVEST AS  
Forretningsadresse: Tømmerbakkveien 75  
8522 BEISFJORD

#### Regnskapsår

Årsregnskapets periode: 01.01.2020 - 31.12.2020

#### Konsern

Morselskap i konsern: Ja  
Konsernregnskap lagt ved: Nei

#### Regnskapsregler

Regler for små foretak benyttet: Ja  
Benyttet ved utarbeidelsen av  
årsregnskapet til selskapet: Regnskapslovens alminnelige regler

#### Årsregnskapet fastsatt av kompetent organ

Bekreftet av representant for selskapet: Roald Arnar Jørgensen  
Dato for fastsettelse av årsregnskapet: 28.05.2021

#### Revisjon

Selskapet har besluttet at årsregnskapet  
ikke skal revideres: Ja  
Årsregnskapet er utarbeidet av ekstern  
autorisert regnskapsfører: Ja  
Ekstern autorisert regnskapsfører har i  
løpet av regnskapsåret bistått ved den  
løpende regnskapsføringen eller utført  
andre tjenester for selskapet enn å  
utarbeide årsregnskapet: Ja

#### Grunnlag for avgivelse

År 2020: Årsregnskap er elektronisk innlevert.  
År 2019: Tall er hentet fra elektronisk innlevert årsregnskap fra 2020.

*Det er ikke krav til at årsregnskapet m.v. som sendes til Regnskapsregisteret er undertegnet. Kontrollen på at dette er utført ligger hos revisor/enhetens øverste organ. Sikkerheten ivaretas ved at innsender har rolle/rettighet for innsending av årsregnskapet via Altinn, og ved at det bekreftes at årsregnskapet er fastsatt av kompetent organ.*

Brønnøysundregistrene, 01.06.2021

---

Brønnøysundregistrene  
Postadresse: Postboks 900, 8910 Brønnøysund  
Telefon: 75 00 75 00  
E-post: firmapost@brreg.no Internett: www.brreg.no  
Organisasjonsnummer: 974 760 673



Organisasjonsnr: 989 272 993  
JØRGENSEN INVEST AS

## RESULTATREGNSKAP

Beløp i: NOK	Note	2020	2019
<b>RESULTATREGNSKAP</b>			
<b>Kostnader</b>			
Lønnskostnad	2		
Annen driftskostnad	2	23 330	19 641
<b>Sum kostnader</b>		<b>23 330</b>	<b>19 641</b>
<b>Driftsresultat</b>		<b>-23 330</b>	<b>-19 641</b>
<b>Finansinntekter og finanskostnader</b>			
Annen renteinntekt		3	7
<b>Sum finansinntekter</b>		<b>3</b>	<b>7</b>
Annen rentekostnad		54 348	32 654
<b>Sum finanskostnader</b>		<b>54 348</b>	<b>32 654</b>
<b>Netto finans</b>		<b>-54 345</b>	<b>-32 647</b>
<b>Ordinært resultat før skattekostnad</b>		<b>-77 675</b>	<b>-52 288</b>
Skattekostnad på ordinært resultat	1		
<b>Ordinært resultat etter skattekostnad</b>		<b>-77 675</b>	<b>-52 288</b>
<b>Årsresultat</b>		<b>-77 675</b>	<b>-52 288</b>
<b>Årsresultat etter minoritetsinteresser</b>		<b>-77 675</b>	<b>-52 288</b>
<b>Totalresultat</b>		<b>-77 675</b>	<b>-52 288</b>
<b>Overføringer og disponeringer</b>			
Avsatt til annen egenkapital		-77 675	-52 288
<b>Sum overføringer og disponeringer</b>	3	<b>-77 675</b>	<b>-52 288</b>



Organisasjonsnr: 989 272 993  
JØRGENSEN INVEST AS

## BALANSE

Beløp i: NOK	Note	2020	2019
<b>BALANSE - EIENDELER</b>			
<b>Anleggsmidler</b>			
<b>Immaterielle eiendeler</b>			
Utsatt skattefordel	1		
<b>Varige driftsmidler</b>			
Tomter, bygninger o.a.			
fast eiendom		239 892	239 892
<b>Sum varige driftsmidler</b>		<b>239 892</b>	<b>239 892</b>
<b>Finansielle anleggsmidler</b>			
Investering i datterselskap 5			
Investering i annet			
foretak i samme konsern	5	2 788 884	2 788 884
Lån til foretak i samme			
konsern		330 469	
Andre langsiktige			
fordringer	6		
<b>Sum finansielle</b>		<b>3 119 353</b>	<b>2 788 884</b>
<b>anleggsmidler</b>			
<b>Sum anleggsmidler</b>		<b>3 359 245</b>	<b>3 028 776</b>
<b>Omløpsmidler</b>			
<b>Varer</b>			
<b>Fordringer</b>			
Andre kortsiktige			
fordringer	6		
<b>Sum fordringer</b>	<b>6</b>		
<b>Investeringer</b>			
Aksjer og andeler i			
foretak i samme konsern	5		
<b>Bankinnskudd, kontanter</b>			
<b>og lignende</b>			
Bankinnskudd, kontanter o.			
l.		1 323	822
<b>Sum bankinnskudd,</b>			
<b>kontanter og lignende</b>		<b>1 323</b>	<b>822</b>
<b>Sum omløpsmidler</b>		<b>1 323</b>	<b>822</b>
<b>SUM EIENDELER</b>		<b>3 360 568</b>	<b>3 029 598</b>

## BALANSE - EGENKAPITAL OG GJELD



<b>Egenkapital</b>			
<b>Innskutt egenkapital</b>			
Aksjekapital	3, 4	30 000	30 000
Beholdning av egne aksjer	3, 4		
Overkurs	3	2 884	2 884
Annen innskutt egenkapital	3		
<b>Sum innskutt egenkapital</b>		<b>32 884</b>	<b>32 884</b>
<b>Opptjent egenkapital</b>			
Annen egenkapital	3	1 043 091	1 120 766
Udekket tap	3		
<b>Sum opptjent egenkapital</b>		<b>1 043 091</b>	<b>1 120 766</b>
<b>Sum egenkapital</b>		<b>1 075 975</b>	<b>1 153 650</b>
<b>Gjeld</b>			
<b>Langsiktig gjeld</b>			
Utsatt skatt	1		
<b>Annen langsiktig gjeld</b>			
Gjeld til			
kredittinstitusjoner	6	1 425 700	1 238 938
Øvrig langsiktig gjeld	6		
<b>Sum annen langsiktig gjeld</b>		<b>1 425 700</b>	<b>1 238 938</b>
<b>Sum langsiktig gjeld</b>		<b>1 425 700</b>	<b>1 238 938</b>
<b>Kortsiktig gjeld</b>			
Betalbar skatt	1		
Kortsiktig konserngjeld		66 000	
Annen kortsiktig gjeld		792 893	637 010
<b>Sum kortsiktig gjeld</b>		<b>858 893</b>	<b>637 010</b>
<b>Sum gjeld</b>		<b>2 284 593</b>	<b>1 875 948</b>
<b>SUM EGENKAPITAL OG GJELD</b>		<b>3 360 568</b>	<b>3 029 598</b>



Organisasjonsnr: 989 272 993  
JØRGENSEN INVEST AS

NOTEOPPLYSNINGER - SELSKAP - alle poster oppgitt i hele tall

## Note

### Antall aksjer og aksjeeiere

Aksjeklasse	Ant. aksjer	Pålydende	Bokført verdi
Ordinære aksjer	100.00	300.00	30000.00

Aksjeeiere - fritekst	Antall	Eierandel	Aksjeklasse
ROALD ARNAR JØRGENSEN	40.00	40.00%	Ordinære aksjer
GUNN ELI JØRGENSEN WIKA	20.00	20.00%	Ordinære aksjer
LARS ARNE KIMO JØRGENSEN	20.00	20.00%	Ordinære aksjer
ROGER JØRGENSEN KIMO	20.00	20.00%	Ordinære aksjer

Sum	Sum antall	Sum eierandel
	100.00	100.00%

## Note

### Ytelser til ledende personer

Er det gitt ytelser til ledende person: Nei

### Ytelser til daglig leder

Ytelser	Lønn	Pensj.forpl.	Andre godtgj.
---------	------	--------------	---------------

## Note

### Antall årsverk i regnskapsåret

Virksomheten har hatt følgende antall årsverk:

0.00

## Note

### Lån og sikkerhetsstillelse til ledende personer og aksjeeiere

Er det gitt lån eller sikkerhetsstillelse til ledende personer: Nei

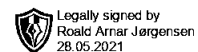
## Note

### Konsern, tilknyttet selskap og datterselskap

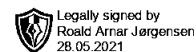


## Tilknyttet selskap/datterselskap

<u>Navn og adresse</u>	<u>Eierandel</u>	<u>Stemmeandel</u>	<u>Egenkapital</u>	<u>Resultat</u>
Toften	100.00%	100.00%	2359427.00	-31974.00
Eiendomsselskap AS				
Roald Jørgensen AS	100.00%	100.00%	4818411.00	38186.00

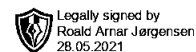


# Årsregnskap 2020 Jørgensen Invest AS



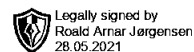
## Resultatregnskap Jørgensen Invest AS

Driftsinntekter og driftskostnader	Note	2020	2019
Annen driftskostnad	2	23 330	19 641
<b>Sum driftskostnader</b>		<b>23 330</b>	<b>19 641</b>
<b>Driftsresultat</b>		<b>-23 330</b>	<b>-19 641</b>
<b>Finansinntekter og finanskostnader</b>			
Annen renteinntekt	3	7	
Annen rentekostnad		54 348	32 654
<b>Resultat av finansposter</b>		<b>-54 345</b>	<b>-32 647</b>
<b>Ordinært resultat før skattekostnad</b>		<b>-77 675</b>	<b>-52 288</b>
Skattekostnad på ordinært resultat	1	0	0
<b>Årsresultat</b>		<b>-77 675</b>	<b>-52 288</b>
<b>Overføringer</b>			
Avsatt til annen egenkapital		-77 675	-52 288
<b>Sum overføringer</b>	3	<b>-77 675</b>	<b>-52 288</b>



## Balanse Jørgensen Invest AS

Eiendeler	Note	2020	2019
<b>Anleggsmidler</b>			
<i>Varige driftsmidler</i>			
Tomter, bygninger o.a. fast eiendom		239 892	239 892
<b>Sum varige driftsmidler</b>		<b>239 892</b>	<b>239 892</b>
<i>Finansielle anleggsmidler</i>			
Investeringer i annet foretak i samme konsern	5	2 788 884	2 788 884
Lån til foretak i samme konsern		330 469	0
<b>Sum finansielle anleggsmidler</b>		<b>3 119 353</b>	<b>2 788 884</b>
<b>Sum anleggsmidler</b>		<b>3 359 245</b>	<b>3 028 776</b>
<b>Omløpsmidler</b>			
<i>Bankinnskudd, kontanter o.l</i>			
Bankinnskudd, kontanter o.l.		1 323	822
<b>Sum bankinnskudd, kontanter o.l</b>		<b>1 323</b>	<b>822</b>
<b>Sum omløpsmidler</b>		<b>1 323</b>	<b>822</b>
<b>Sum eiendeler</b>		<b>3 360 568</b>	<b>3 029 598</b>

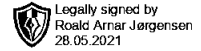


**Balanse**  
**Jørgensen Invest AS**

Egenkapital og gjeld	Note	2020	2019
<b>Egenkapital</b>			
<i>Innskutt egenkapital</i>			
Aksjekapital	3, 4	30 000	30 000
Overkurs	3	2 884	2 884
<b>Sum innskutt egenkapital</b>		<b>32 884</b>	<b>32 884</b>
<i>Opptjent egenkapital</i>			
Annen egenkapital	3	1 043 091	1 120 766
<b>Sum opptjent egenkapital</b>		<b>1 043 091</b>	<b>1 120 766</b>
<b>Sum egenkapital</b>		<b>1 075 975</b>	<b>1 153 650</b>
<b>Gjeld</b>			
<i>Annen langsiktig gjeld</i>			
Gjeld til kredittinstitusjoner	6	1 425 700	1 238 938
<b>Sum annen langsiktig gjeld</b>		<b>1 425 700</b>	<b>1 238 938</b>
<i>Kortsiktig gjeld</i>			
Kortsiktig konserngjeld		66 000	0
Annen kortsiktig gjeld		792 893	637 010
<b>Sum kortsiktig gjeld</b>		<b>858 893</b>	<b>637 010</b>
<b>Sum gjeld</b>		<b>2 284 593</b>	<b>1 875 948</b>
<b>Sum egenkapital og gjeld</b>		<b>3 360 568</b>	<b>3 029 598</b>

28.05.2021  
Styret i Jørgensen Invest AS

Roald Arnar Jørgensen  
styreleder/daglig leder



## Regnskapsprinsipper

Årsregnskapet er satt opp i samsvar med regnskapsloven og god regnskapsskikk for små foretak. Forutsetningen om fortsatt drift er lagt til grunn ved utarbeidelsen.

## Salgsinntekter

Inntekter ved salg av varer og tjenester vurderes til virkelig verdi av vederlaget, netto etter fradrag for merverdiavgift, returer, rabatter og andre avslag.

Salg av varer inntektsføres når risiko og kontroll i all hovedsak er overført kjøperen. Med risiko menes eiendelens gevinst og tapspotensiale mens kontroll defineres som beslutnings og råderett. Erfaringsfall anvendes for å estimere og regnskapsføre avsetninger for kvantumsrabatter og retur på salgstidspunktet.

Salg av tjenester inntektsføres etter hvert som de er levert.

## Klassifisering og vurdering av balanseposter

Eiendeler bestemt til varig eie eller bruk er klassifisert som anleggsmidler. Anleggsmidler er vurdert til anskaffelseskost. Omløpsmidler og kortsiktig gjeld omfatter normalt poster som forfaller til betaling innen ett år etter balansedagen, samt poster som knytter seg til varekretsløpet. Omløpsmidler vurderes til laveste verdi av anskaffelseskost og antatt virkelig verdi.

## Varige driftsmidler

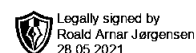
Varige driftsmidler balanseføres og avskrives lineært til restverdi over driftsmidlenes forventede utnyttbare levetid. Ved endring i avskrivningsplan fordeles virkningen over gjenværende avskrivningstid ("knekkpunktmetoden"). Vedlikehold av driftsmidler kostnadsføres løpende. Påkostninger eller forbedringer tillegges driftsmidlets kostpris og avskrives i takt med driftsmidlet. Skillet mellom vedlikehold og påkostning/forbedring regnes i forhold til driftsmidlets stand ved kjøp av driftsmidlet. Tomter avskrives ikke.

## Fordringer

Kundefordringer og andre fordringer er oppført i balansen til pålydende etter fradrag for avsetning til forventet tap. Avsetning for tap gjøres på grunnlag av individuelle vurderinger av de enkelte fordringene. I tillegg gjøres det for øvrige kundefordringer en uspesifisert avsetning for å dekke antatt tap.

## Skatt

Skattekostnaden i resultatregnskapet omfatter både periodens betalbare skatt og endring i utsatt skatt. Utsatt skatt beregnes med 22 % på grunnlag av de midlertidige forskjeller som eksisterer mellom regnskapsmessige og skattemessige verdier, samt eventuelt ligningsmessig underskudd til fremføring ved utgangen av regnskapsåret. Skatteøkende og skattereduserende midlertidige forskjeller som reverserer eller kan reversere i samme periode er utlignet og nettoført.



## Note 1 Skatt

	2020	2019
<b>Årets skattekostnad</b>		
Resultatført skatt på ordinært resultat:		
Betalbar skatt	0	0
Endring i utsatt skattefordel	0	0
<b>Skattekostnad ordinært resultat</b>	<b>0</b>	<b>0</b>
Skattepliktig inntekt:		
Ordinært resultat før skatt	-77 675	-52 288
Permanente forskjeller	0	0
<b>Skattepliktig inntekt</b>	<b>-77 675</b>	<b>-52 288</b>
Betalbar skatt i balansen:		
Betalbar skatt på årets resultat	0	0
<b>Sum betalbar skatt i balansen</b>	<b>0</b>	<b>0</b>

Skatteeffekten av midlertidige forskjeller og underskudd til fremføring som har gitt opphav til utsatt skatt og utsatte skattefordeler, spesifisert på typer av midlertidige forskjeller

	2020	2019	Endring
Akkumulert fremførbart underskudd	-218 691	-141 016	77 675
Inngår ikke i beregningen av utsatt skatt	218 691	141 016	-77 675
<b>Utsatt skattefordel (22 %)</b>	<b>0</b>	<b>0</b>	<b>0</b>

I henhold til God regnskapsskikk for små foretak balanseføres ikke utsatt skattefordel.

## Note 2 Lønnskostnader, antall ansatte, godtgjørelser, lån til ansatte m

Selskapet har ikke hatt ansatte i løpet av 2020, og selskapets regnskap har derfor ikke vært belastet med lønsutgifter for dette år.

### Revisor

Det er kostnadsført honorar til revisor for 2020 med kr 5 250. Beløpet gjelder ordinær revisjon for regnskapsåret 2019.

### Obligatorisk tjenstepensjon

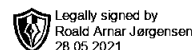
Etter lov om obligatorisk tjenstepensjon er foretaket ikke pliktig til å ha tjenstepensjonsordning.

### Gjeld til aksjonær

Selskapet har en gjeld til aksjonær på kr 416 000

## Note 3 Egenkapital

	Aksjekapital	Overkurs	Annen egenkapital	Sum egenkapital
Pr. 01.01	30 000	2 884	1 120 766	1 153 650
Årets resultat			-77 675	-77 675
<b>Pr 31.12</b>	<b>30 000</b>	<b>2 884</b>	<b>1 043 091</b>	<b>1 075 975</b>



## Note 4 Aksjonærer

Aksjekapitalen i Jørgensen Invest AS pr. 31.12 består av:

	Antall	Pålydende	Bokført
Ordinære aksjer	100	300,0	30 000
<b>Sum</b>	<b>100</b>		<b>30 000</b>

## Eierstruktur

De største aksjonærene i % pr. 31.12 var:

	Ordinære	Eierandel	Stemmeandel
ROALD ARNAR JØRGENSEN	40	40,0	40,0
GUNN ELI JØRGENSEN WIKA	20	20,0	20,0
LARS ARNE KIMO JØRGENSEN	20	20,0	20,0
ROGER JØRGENSEN KIMO	20	20,0	20,0
<b>Totalt antall aksjer</b>	<b>100</b>	<b>100,0</b>	<b>100,0</b>

## Note 5 Datterselskap, TS og FKV

	Kontor-kommune	Eierandel	Stemmeandel	Andel egenkapital	Andel resultat
<b>DS/FKV/TS</b>					
Roald Jørgensen AS	BEISFJORD	100,0%	100,0%	4 818 411	38 186
Toften Eiendomsselskap AS	BEISFJORD	100,0%	100,0%	2 359 427	-31 974
<b>Sum</b>				<b>7 177 838</b>	<b>6 212</b>

## Note 6 Fordringer og gjeld

	2020	2019
<b>Fordringer med forfall senere enn ett år</b>		
Fordringer	0	0
<b>Sum</b>	<b>0</b>	<b>0</b>
<b>Langsiktig gjeld med forfall senere enn 5 år</b>		
Gjeld til kredittinstitusjoner	939 700	1 036 900
<b>Sum</b>	<b>939 700</b>	<b>1 036 900</b>

Pantstillelse for lånet er avgitt av datterselskapet.