



ÅRSREGNSKAPET FOR REGNSKAPSÅRET 2024 - GENERELL INFORMASJON

Enheten

Organisasjonsnummer: 928 539 393
Organisasjonsform: Aksjeselskap
Foretaksnavn: VTS ELEKTRO AS
Forretningsadresse: Ringeriksveien 278
3406 TRANBY

Regnskapsår

Årsregnskapets periode: 01.01.2024 - 31.12.2024

Konsern

Morselskap i konsern: Nei

Regnskapsregler

Regler for små foretak benyttet: Ja
Benyttet ved utarbeidelsen av årsregnskapet til selskapet: Regnskapslovens alminnelige regler

Årsregnskapet fastsatt av kompetent organ

Bekreftet av representant for selskapet: Cato Birk Vinther
Dato for fastsettelse av årsregnskapet: 12.02.2025

Grunnlag for avgivelse

År 2024: Årsregnskapet er elektronisk innlevert
År 2023: Tall er hentet fra elektronisk innlevert årsregnskap fra 2024

Det er ikke krav til at årsregnskapet m.v. som sendes til Regnskapsregisteret er undertegnet. Kontrollen på at dette er utført ligger hos revisor/enhetens øverste organ. Sikkerheten ivaretas ved at innsender har rolle/rettighet for innsending av årsregnskapet via Altinn, og ved at det bekreftes at årsregnskapet er fastsatt av kompetent organ.

Brønnøysundregistrene, 21.02.2025



Resultatregnskap

Beløp i: NOK	Note	2024	2023
RESULTATREGNSKAP			
Inntekter			
Salgsinntekt		27 895 838	15 630 023
Annen driftsinntekt		17 890	
Sum inntekter		27 913 728	15 630 023
Kostnader			
Endring i beholdning av varer under tilvirkning og ferdig tilvirkede varer		18 252	-187 573
Varekostnad		3 948 973	2 290 578
Lønnskostnad	1	14 008 024	6 042 113
Avskrivning av driftsmidler og immaterielle eiendeler	2	295 663	110 210
Annen driftskostnad		3 153 805	2 397 635
Sum kostnader		21 424 718	10 652 963
Driftsresultat		6 489 010	4 977 061
Finansinntekter og finanskostnader			
Annen renteinntekt		4 854	4 298
Sum finansinntekter		4 854	4 298
Annen rentekostnad		1 545	12 589
Annen finanskostnad		3 776	686
Sum finanskostnader		5 321	13 275
Netto finans		-467	-8 977
Ordinært resultat før skattekostnad		6 488 543	4 968 084
Skattekostnad på resultat	3	1 433 785	1 095 709
Ordinært resultat etter skattekostnad		5 054 758	3 872 375
Årsresultat	4	5 054 758	3 872 375
Årsresultat etter minoritetsinteresser		5 054 758	3 872 375
Totalresultat		5 054 758	3 872 375



Resultatregnskap

Beløp i: NOK	Note	2024	2023
Overføringer og disponeringer			
Ordinært utbytte		2 500 000	2 500 000
Avsatt til annen egenkapital		2 554 758	1 372 375
Sum overføringer og disponeringer		5 054 758	3 872 375



Balanse

Beløp i: NOK	Note	2024	2023
BALANSE - EIENDELER			
Anleggsmidler			
Immaterielle eiendeler			
Utsatt skattefordel	3		
Varige driftsmidler			
Tomter, bygninger o.a. fast eiendom	2		
Maskiner og anlegg		1 453 544	421 407
Skip og flytende installasjoner	2		
Driftsløsøre, inventar o.a. utstyr		90 200	156 110
Sum varige driftsmidler	2	1 543 744	577 517
Finansielle anleggsmidler			
Andre langsiktige fordringer		41 667	61 667
Sum finansielle anleggsmidler		41 667	61 667
Sum anleggsmidler		1 585 411	639 184
Omløpsmidler			
Varer			
Sum varer		503 005	239 947
Fordringer			
Kundefordringer		3 527 515	3 763 408
Andre kortsiktige fordringer		463 132	52 661
Sum fordringer		3 990 647	3 816 069
Bankinnskudd, kontanter og lignende			
Bankinnskudd, kontanter o.l.	5	4 707 711	3 934 208
Sum bankinnskudd, kontanter og lignende		4 707 711	3 934 208
Sum omløpsmidler		9 201 363	7 990 224
SUM EIENDELER		10 786 773	8 629 408



Balanse

Beløp i: NOK	Note	2024	2023
BALANSE - EGENKAPITAL OG GJELD			
Egenkapital			
Innskutt egenkapital			
Aksjekapital	6	30 000	30 000
Beholdning av egne aksjer	6		
Annen innskutt egenkapital		-5 570	-5 570
Sum innskutt egenkapital		24 430	24 430
Opptjent egenkapital			
Annen egenkapital		3 767 683	2 712 925
Sum opptjent egenkapital		3 767 683	2 712 925
Sum egenkapital	4	3 792 113	2 737 355
Gjeld			
Langsiktig gjeld			
Utsatt skatt	3	47 967	16 975
Sum avsetninger for forpliktelser		47 967	16 975
Annen langsiktig gjeld			
Sum langsiktig gjeld		47 967	16 975
Kortsiktig gjeld			
Leverandørgjeld		288 080	282 113
Betalbar skatt	3	1 402 793	1 085 193
Skyldig offentlige avgifter		1 467 331	1 185 035
Utbytte		2 500 000	2 500 000
Annen kortsiktig gjeld		1 288 490	822 737
Sum kortsiktig gjeld		6 946 693	5 875 078
Sum gjeld		6 994 660	5 892 053
SUM EGENKAPITAL OG GJELD		10 786 773	8 629 408



Brønnøysundregistrene

ÅRSREGNSKAP FOR REGNSKAPSÅRET 2024 - GENERELL INFORMASJON

Journalnummer: 2025 312878

Enheten

Organisasjonsnummer: 928 539 393
Organisasjonsform: Aksjeselskap
Foretaksnavn: VTS ELEKTRO AS
Forretningsadresse: Ringeriksveien 278
3406 TRANBY

Regnskapsår

Årsregnskapets periode: 01.01.2024 - 31.12.2024

Konsern

Morselskap i konsern: Nei

Regnskapsregler

Regler for små foretak benyttet: Ja
Benyttet ved utarbeidelsen av
årsregnskapet til selskapet: Regnskapslovens alminnelige regler

Årsregnskapet fastsatt av kompetent organ

Bekreftet av representant for selskapet: Cato Birk Vinther
Dato for fastsettelse av årsregnskapet: 12.02.2025

Revisjon

Årsregnskapet er utarbeidet av ekstern
autorisert regnskapsfører: Ja
Ekstern autorisert regnskapsfører har i
løpet av regnskapsåret bistått ved den
løpende regnskapsføringen eller utført
andre tjenester for selskapet enn å
utarbeide årsregnskapet: Ja

Grunnlag for avgivelse

År 2024: Årsregnskap er elektronisk innlevert.
År 2023: Tall er hentet fra elektronisk innlevert årsregnskap fra 2024.

Det er ikke krav til at årsregnskapet m.v. som sendes til Regnskapsregisteret er undertegnet. Kontrollen på at dette er utført ligger hos revisor/enhetens øverste organ. Sikkerheten ivaretas ved at innsender har rolle/rettighet for innsending av årsregnskapet via Altinn, og ved at det bekreftes at årsregnskapet er fastsatt av kompetent organ.

Brønnøysundregistrene, 20.02.2025



Organisasjonsnr: 928 539 393
VTS ELEKTRO AS

RESULTATREGNSKAP

Beløp i: NOK	Note	2024	2023
RESULTATREGNSKAP			
Inntekter			
Salgsinntekt		27 895 838	15 630 023
Annen driftsinntekt		17 890	
Sum inntekter		27 913 728	15 630 023
Kostnader			
Endring i beholdning av varer under tilvirkning og ferdig tilvirkede varer		18 252	-187 573
Varekostnad		3 948 973	2 290 578
Lønnskostnad	1	14 008 024	6 042 113
Avskrivning av driftsmidler og immaterielle eiendeler	2	295 663	110 210
Annen driftskostnad		3 153 805	2 397 635
Sum kostnader		21 424 718	10 652 963
Driftsresultat		6 489 010	4 977 061
Finansinntekter og finanskostnader			
Annen renteinntekt		4 854	4 298
Sum finansinntekter		4 854	4 298
Annen rentekostnad		1 545	12 589
Annen finanskostnad		3 776	686
Sum finanskostnader		5 321	13 275
Netto finans		-467	-8 977
Ordinært resultat før skattekostnad			
Skattekostnad på resultat	3	1 433 785	1 095 709
Ordinært resultat etter skattekostnad		5 054 758	3 872 375
Årsresultat	4	5 054 758	3 872 375
Årsresultat etter minoritetsinteresser		5 054 758	3 872 375
Totalresultat		5 054 758	3 872 375
Overføringer og disponeringer			
Ordinært utbytte		2 500 000	2 500 000
Avsatt til annen egenkapital		2 554 758	1 372 375



Sum overføringer og
disponeringer

5 054 758

3 872 375



Organisasjonsnr: 928 539 393
VTS ELEKTRO AS

BALANSE

Beløp i: NOK	Note	2024	2023
BALANSE - EIENDELER			
Anleggsmidler			
Immaterielle eiendeler			
Utsatt skattefordel	3		
Varige driftsmidler			
Tomter, bygninger o.a. fast eiendom	2		
Maskiner og anlegg		1 453 544	421 407
Skip og flytende installasjoner	2		
Driftsløsøre, inventar o. a. utstyr		90 200	156 110
Sum varige driftsmidler	2	1 543 744	577 517
Finansielle anleggsmidler			
Andre langsiktige fordringer		41 667	61 667
Sum finansielle anleggsmidler		41 667	61 667
Sum anleggsmidler		1 585 411	639 184
Omløpsmidler			
Varer			
Sum varer		503 005	239 947
Fordringer			
Kundefordringer		3 527 515	3 763 408
Andre kortsiktige fordringer		463 132	52 661
Sum fordringer		3 990 647	3 816 069
Bankinnskudd, kontanter og lignende			
Bankinnskudd, kontanter o. l.	5	4 707 711	3 934 208
Sum bankinnskudd, kontanter og lignende		4 707 711	3 934 208
Sum omløpsmidler		9 201 363	7 990 224
SUM EIENDELER		10 786 773	8 629 408

BALANSE - EGENKAPITAL OG GJELD

Egenkapital



Innskutt egenkapital			
Aksjekapital	6	30 000	30 000
Beholdning av egne aksjer	6		
Annen innskutt egenkapital		-5 570	-5 570
Sum innskutt egenkapital		24 430	24 430
Opptjent egenkapital			
Annen egenkapital		3 767 683	2 712 925
Sum opptjent egenkapital		3 767 683	2 712 925
Sum egenkapital	4	3 792 113	2 737 355
Gjeld			
Langsiktig gjeld			
Utsatt skatt	3	47 967	16 975
Sum avsetninger for forpliktelseser		47 967	16 975
Annen langsiktig gjeld			
Sum langsiktig gjeld		47 967	16 975
Kortsiktig gjeld			
Leverandørgjeld		288 080	282 113
Betalbar skatt	3	1 402 793	1 085 193
Skyldig offentlige avgifter		1 467 331	1 185 035
Utbytte		2 500 000	2 500 000
Annen kortsiktig gjeld		1 288 490	822 737
Sum kortsiktig gjeld		6 946 693	5 875 078
Sum gjeld		6 994 660	5 892 053
SUM EGENKAPITAL OG GJELD		10 786 773	8 629 408



Organisasjonsnr: 928 539 393
VTS ELEKTRO AS

NOTEOPPLYSNINGER - SELSKAP - alle poster oppgitt i hele tall

Note

1

Antall årsverk i regnskapsåret
15.00

Sum Beløp

Balanseført verdi 31.12. Varige driftsmidler Immaterielle eiend.

Konsernregnskap

Morselskapet sitt navn

Forretningskontor for morselskapet

Begrunnelse for at datterselskap er utelatt fra konsolideringen

Samlet beløp - tilknyttet selskap Årets Fjorårets

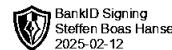
Samlet beløp - foretak i samme konsern Årets Fjorårets

Samlet beløp - foretak i samme konsern Årets Fjorårets

Samlet beløp - felles kontrollert virksomhet Årets Fjorårets

Pantstillelse Beløp

Beholdning av egne aksjer Antall Pålydende Andel av aksjek.



Til generalforsamlingen i VTS Elektro AS

Uavhengig revisors beretning

Konklusjon

Vi har revidert årsregnskapet for Vts Elektro AS som viser et overskudd på kr 5 054 758. Årsregnskapet består av balanse per 31. desember 2024, resultatregnskap for regnskapsåret avsluttet per denne datoen og noter til årsregnskapet, herunder et sammendrag av viktige regnskapsprinsipper.

Etter vår mening

- oppfyller årsregnskapet gjeldende lovkrav, og
- gir årsregnskapet et rettviseende bilde av selskapets finansielle stilling per 31. desember 2024 og av dets resultater for regnskapsåret avsluttet per denne datoen i samsvar med regnskapslovens regler og god regnskapsskikk i Norge.

Grunnlag for konklusjonen

Vi har gjennomført revisjonen i samsvar med International Standards on Auditing (ISA-ene). Våre oppgaver og plikter i henhold til disse standardene er beskrevet nedenfor under "Revisors oppgaver og plikter ved revisjonen av årsregnskapet". Vi er uavhengige av selskapet i samsvar med kravene i relevante lover og forskrifter i Norge og International Code of Ethics for Professional Accountants (inkludert internasjonale uavhengighetsstandarder) utstedt av International Ethics Standards Board for Accountants (IESBA-reglene), og vi har overholdt våre øvrige etiske forpliktelser i samsvar med disse kravene. Innhentet revisjonsbevis er etter vår vurdering tilstrekkelig og hensiktsmessig som grunnlag for vår konklusjon.

Ledelsens ansvar for årsregnskapet

Styret og daglig leder (ledelsen) er ansvarlige for å utarbeide årsregnskapet og for at det gir et rettviseende bilde i samsvar med regnskapslovens regler og god regnskapsskikk i Norge. Ledelsen er også ansvarlig for slik intern kontroll som den finner nødvendig for å kunne utarbeide et årsregnskap som ikke inneholder vesentlig feilinformasjon, verken som følge av misligheter eller utilsiktede feil.

Ved utarbeidelsen av årsregnskapet må ledelsen ta standpunkt til selskapets evne til fortsatt drift og opplyse om forhold av betydning for fortsatt drift. Forutsetningen om fortsatt drift skal legges til grunn for årsregnskapet så lenge det ikke er sannsynlig at virksomheten vil bli avvirket.

Revisors oppgaver og plikter ved revisjonen av årsregnskapet

Vårt mål er å oppnå betryggende sikkerhet for at årsregnskapet som helhet ikke inneholder vesentlig feilinformasjon, verken som følge av misligheter eller utilsiktede feil, og å avgi en revisjonsberetning som inneholder vår konklusjon. Betryggende sikkerhet er en høy grad av sikkerhet, men ingen garanti for at en revisjon utført i samsvar med ISA-ene, alltid vil avdekke vesentlig feilinformasjon. Feilinformasjon kan oppstå som følge av misligheter eller utilsiktede feil. Feilinformasjon er å anse som vesentlig dersom den enkeltvis eller samlet med rimelighet kan forventes å påvirke de økonomiske beslutningene som brukerne foretar på grunnlag av årsregnskapet.

Mølleparken 4, 0459 Oslo Org. 875 868 632 Tlf. 23 05 94 55 post@rbas.no www.rbas.no



For videre beskrivelse av revisors oppgaver og plikter vises det til:
<https://revisorforeningen.no/revisionsberetninger>

Oslo, 12. februar 2025
RevisionsBureauet AS

Steffen Boas Hansen
statsautorisert revisor
(elektronisk signert)



 BankID Signing
Daniel Arne Strehlin
2025-02-04

 BankID Signing
Marc Trudeau
2025-02-04

 BankID Signing
Cato Birk Vinther
2025-02-04

 MitID Signing
Srikaran Sivanesan
2025-02-04

 BankID Signing
Martin Serum Sæe
2025-02-06

Årsregnskap 2024

Vts Elektro AS

Resultatregnskap
Balanse
Noter til regnskapet

Org.nr.: 928 539 393



 BankID Signing
Daniel Arne Strehlin
2025-02-04

 BankID Signing
Marc Trudeau
2025-02-04

 BankID Signing
Cato Birk Vinther
2025-02-04

 BankID Signing
Srikanan Sivanesan
2025-02-04

 BankID Signing
Martin Serum Søe
2025-02-06

Vts Elektro AS			
Resultatregnskap			
Driftsinntekter og driftskostnader	Note	2024	
Salgsinntekt		27 895 838	15 630 023
Annen driftsinntekt		17 890	0
Sum driftsinntekter		27 913 728	15 630 023
Varekostnad		3 948 973	2 290 578
End. beh. varer u.tilv. og ferdigvarer		18 252	-187 573
Lønnskostnad	1	14 008 024	6 042 113
Avskrivning av driftsmidler og immaterielle eiendeler	2	295 663	110 210
Annen driftskostnad		3 153 805	2 397 635
Sum driftskostnader		21 424 718	10 652 963
Driftsresultat		6 489 010	4 977 061
Finansinntekter og finanskostnader			
Annen renteinntekt		4 854	4 298
Annen rentekostnad		1 545	12 589
Annen finanskostnad		3 776	686
Resultat av finansposter		-467	-8 977
Resultat før skattekostnad		6 488 543	4 968 084
Skattekostnad på resultat	3	1 433 785	1 095 709
Årsresultat	4	5 054 758	3 872 375
Overføringer			
Avsatt til utbytte		2 500 000	2 500 000
Avsatt til annen egenkapital		2 554 758	1 372 375
Sum overføringer		5 054 758	3 872 375

Vts Elektro AS

Side 2



 BankID Signing
Daniel Arne Strehlin
2025-02-04

 BankID Signing
Marc Trudeau
2025-02-04

 BankID Signing
Cato Birk Vinther
2025-02-04

 MitiD Signing
Srikanan Swarnesan
2025-02-04

 BankID Signing
Martin Sørum Sæe
2025-02-06

Vts Elektro AS			
Balanse			
Eiendeler	Note	2024	
Anleggsmidler			
Varige driftsmidler			
Maskiner og anlegg		1 453 544	421 407
Driftsløsøre, inventar o.a. utstyr		90 200	156 110
Sum varige driftsmidler	2	1 543 744	577 517
Finansielle anleggsmidler			
Andre langsiktige fordringer		41 667	61 667
Sum finansielle anleggsmidler		41 667	61 667
Sum anleggsmidler		1 585 411	639 184
Omløpsmidler			
Lager av varer og annen beholdning		503 005	239 947
Fordringer			
Kundefordringer		3 527 515	3 763 408
Andre kortsiktige fordringer		463 132	52 661
Sum fordringer		3 990 647	3 816 069
Bankinnskudd, kontanter o.l.	5	4 707 711	3 934 208
Sum omløpsmidler		9 201 363	7 990 224
Sum eiendeler		10 786 773	8 629 408

Vts Elektro AS

Side 3



 BankID Signing
Daniel Arne Strehlin
2025-02-04

 BankID Signing
Marc Trudeau
2025-02-04

 BankID Signing
Cato Birk Vinther
2025-02-04

 MitiD Signing
Srikanan Sivanesan
2025-02-04

 BankID Signing
Martin Sørum Søre
2025-02-06

Vts Elektro AS			
Balanse			
Egenkapital og gjeld	Note	2024	
Egenkapital			
Innskutt egenkapital			
Aksjekapital	6	30 000	30 000
Annen innskutt egenkapital		-5 570	-5 570
Sum innskutt egenkapital		24 430	24 430
Opptjent egenkapital			
Annen egenkapital		3 767 683	2 712 925
Sum opptjent egenkapital		3 767 683	2 712 925
Sum egenkapital	4	3 792 113	2 737 355
Gjeld			
Avsetning for forpliktelser			
Utsatt skatt	3	47 967	16 975
Sum avsetning for forpliktelser		47 967	16 975
Kortsiktig gjeld			
Leverandørgjeld		288 080	282 113
Betalbar skatt	3	1 402 793	1 085 193
Skyldig offentlige avgifter		1 467 331	1 185 035
Utbytte		2 500 000	2 500 000
Annen kortsiktig gjeld		1 288 490	822 737
Sum kortsiktig gjeld		6 946 693	5 875 078
Sum gjeld		6 994 660	5 892 053
Sum egenkapital og gjeld		10 786 773	8 629 408
Styret i Vts Elektro AS			
<hr/> Martin Sørum Søre styreleder	<hr/> Cato Birk Vinther styremedlem/daglig leder	<hr/> Marc Trudeau styremedlem	
<hr/> Srikanan Sivanesan styremedlem		<hr/> Daniel Arne Strehlin styremedlem	
Vts Elektro AS		Side 4	



Regnskapsprinsipper

Årsregnskapet er satt opp i samsvar med regnskapsloven og NRS 8 - God regnskapsforetak.

Driftsinntekter

Inntektsføring ved salg av varer skjer på leveringstidspunktet. Tjenester inntektsføres som de leveres.

Skatt

Skattekostnaden i resultatregnskapet omfatter både periodens betalbare skatt og endring i utsatt skatt. Utsatt skatt er beregnet med 22 % på grunnlag av de midlertidige forskjeller som eksisterer mellom regnskapsmessige og skattemessige verdier, samt ligningsmessig underskudd til fremføring ved utgangen av regnskapsåret. Skatteøkende og skattereduserende midlertidige forskjeller som reverserer eller kan reverseres i samme periode er utlignet og nettoført.

Klassifisering og vurdering av anleggsmidler

Anleggsmidler omfatter eiendeler bestemt til varig eie og bruk. Anleggsmidler er vurdert til anskaffelseskost. Varige driftsmidler balanseføres og avskrives over driftsmidlets økonomiske levetid. Avskrivningsperioden for fast eiendom anskaffet etter 2009 er dekomponert i en del som gjelder råbygget og en del som gjelder faste tekniske installasjoner. Varige driftsmidler nedskrives til gjenvinnbart beløp ved verdifall som forventes ikke å være forbigående. Gjenvinnbart beløp er det høyeste av netto salgsverdi og verdi i bruk. Verdi i bruk er nåverdi av fremtidige kontantstrømmer knyttet til eiendelen. Nedskrivningen reverseres når grunnlaget for nedskrivningen ikke lenger er til stede.

Klassifisering og vurdering av omløpsmidler

Omløpsmidler og kortsiktig gjeld omfatter normalt poster som forfaller til betaling innen ett år etter balansedagen, samt poster som knytter seg til varekretsløpet. Omløpsmidler vurderes til laveste verdi av anskaffelseskost og virkelig verdi.

Varer

Varer er vurdert til det laveste av anskaffelseskost og netto salgsverdi.

Fordringer

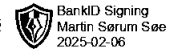
Kundefordringer og andre fordringer oppføres til pålydende etter fradrag for avsetning til forventet tap. Avsetning til tap gjøres på grunnlag av en individuell vurdering av de enkelte fordringene.

Note 1 Lønnskostnader og antall årsverk

Lønnskostnader

	2024	2023
Lønninger	11 655 376	5 017 262
Arbeidsgiveravgift	1 713 236	725 078
Pensjonskostnader	222 600	114 934
Andre ytelser	416 813	184 839
Sum	14 008 024	6 042 113

Selskapet har i 2024 sysselsatt 15 årsverk.





Note 2 Anleggsmidler

	Maskiner og anlegg	Driftsløsøre, inventar ol.	
Anskaffelseskost pr. 01.01.24	492 150	206 777	
+ Tilgang kjøpte driftsmidler	1 294 000		
- Avgang i året		37 777	
= Anskaffelseskost 31.12.24	1 786 150	169 000	1 955 150
Akkumulerte avskrivninger 31.12.24	332 606	78 800	411 406
= Bokført verdi 31.12.24	1 453 544	90 200	1 543 744
Årets ordinære avskrivninger	261 863	33 800	295 663
Økonomisk levetid	5 år	5 år	

 BankID Signing
 Daniel Arne Strehlin
 2025-02-04
 BankID Signing
 Marc Trudeau
 2025-02-04
 BankID Signing
 Cato Birk Vinther
 2025-02-04
 BankID Signing
 Srikanan Swaresan
 2025-02-04
 BankID Signing
 Martin Serum Søe
 2025-02-06

Note 3 Skatt






Årets skattekostnad	2024	2023
Resultatført skatt på ordinært resultat:		
Betalbar skatt	1 402 793	1 085 193
Endring i utsatt skattefordel	30 992	10 516
Skattekostnad ordinært resultat	1 433 785	1 095 709
Skattepliktig inntekt:		
Resultat før skatt	6 488 543	4 968 084
Permanente forskjeller	28 661	12 411
Endring i midlertidige forskjeller	-140 873	-47 798
Skattepliktig inntekt	6 376 331	4 932 697
Betalbar skatt i balansen:		
Betalbar skatt på årets resultat	1 402 793	1 085 193
Sum betalbar skatt i balansen	1 402 793	1 085 193

Skatteeffekten av midlertidige forskjeller som har gitt opphav til utsatt skatt og utsatte skattefordeler, spesifisert på typer av midlertidige forskjeller

	2024	2023	Endring
Varige driftsmidler	218 031	77 158	-140 873
Sum	218 031	77 158	-140 873
Grunnlag for utsatt skatt	218 031	77 158	-140 873
Utsatt skatt (22 %)	47 967	16 975	-30 992



Note 4 Egenkapital

	Aksjekapital	Overkurs	Annen Innskutt egenkapital	Annen egenkapital	
PR 31.12.2023	30 000	0	-5 570	2 712 925	 Daniel Arne Strehlin 2025-02-04
Årets resultat				5 054 758	 Marc Trudeau 2025-02-04
Utbytte				-2 500 000	 Cato Birk Vinther 2025-02-04
Tilleggsutbytte				-1 500 000	 Srikaran Sivanesan 2025-02-04
Pr 31.12.2024	30 000	0	-5 570	3 767 683	 Martin Serum Sæe 2025-02-06

Note 5 Bankinnskudd

Innestående midler på skattetrekkskonto (bundne midler) er på kr. 497 000.

Note 6 Aksjonærer

Aksjekapitalen i Vts Elektro AS pr. 31.12 består av:

	Antall	Pålydende	Bokført
Ordinære aksjer	3 000	10,0	30 000
Sum	3 000		30 000

Eierstruktur

Aksjonærer i % pr. 31.12:

	Ordinære	Eierandel	Stemmeandel
Mr D Invest AS	600	20,0	20,0
Sivanesan Invest ApS	600	20,0	20,0
Søe Invest AS	600	20,0	20,0
Trudeau Invest AS	600	20,0	20,0
Vinther Invest AS	600	20,0	20,0
Totalt antall aksjer	3 000	100,0	100,0