



ÅRSREGNSKAPET FOR REGNSKAPSÅRET 2022 - GENERELL INFORMASJON

Enheten

Organisasjonsnummer:	968 218 743
Organisasjonsform:	Forening/lag/innretning
Foretaksnavn:	VÅLERENGA FOTBALL
Forretningsadresse:	Innspurten 16A 0663 OSLO

Regnskapsår

Årsregnskapets periode:	01.01.2022 - 31.12.2022
-------------------------	-------------------------

Konsern

Mørselskap i konsern:	Ja
Konsernregnskap lagt ved:	Ja

Regnskapsregler

Regler for små foretak benyttet:	Ja
Benyttet ved utarbeidelsen av årsregnskapet til selskapet:	Regnskapslovens alminnelige regler
Benyttet ved utarbeidelsen av årsregnskapet til konsernet:	Regnskapslovens alminnelige regler

Årsregnskapet fastsatt av kompetent organ

Bekreftet av representant for selskapet:	Mikael Pettersson
Dato for fastsettelse av årsregnskapet:	09.03.2023

Grunnlag for avgivelse

År 2022: Årsregnskapet er elektronisk innlevert
År 2021: Tall er hentet fra elektronisk innlevert årsregnskap fra 2022

Det er ikke krav til at årsregnskapet m.v. som sendes til Regnskapsregisteret er undertegnet. Kontrollen på at dette er utført ligger hos revisor/enhetens øverste organ. Sikkerheten ivaretas ved at innsender har rolle/rettighet for innsending av årsregnskapet via Altinn, og ved at det bekreftes at årsregnskapet er fastsatt av kompetent organ.

Brønnøysundregistrene, 19.07.2024



Resultatregnskap

Beløp i: NOK	Note	2022	2021
RESULTATREGNSKAP			
Inntekter			
Salgsinntekt		11 966 573	13 821 831
Annen driftsinntekt	2	35 115 126	32 676 269
Sum inntekter		47 081 699	46 498 100
Kostnader			
Lønnskostnad	2,3,4	26 107 988	22 313 790
Avskrivning på varige driftsmidler og immaterielle eiendeler	6	529 517	341 960
Spillerkontrakter	5	325 000	0
Annen driftskostnad		24 781 140	18 402 447
Sum kostnader		51 743 645	41 058 197
Driftsresultat		-4 661 946	5 439 903
Finansinntekter og finanskostnader			
Annen finansinntekt	7	236 533	76 485
Sum finansinntekter		236 533	76 485
Annen finanskostnad	7	8 102	9 584
Sum finanskostnader		8 102	9 584
Netto finans		228 431	66 901
Ordinært resultat før skattekostnad		-4 433 515	5 506 804
Ordinært resultat etter skattekostnad		-4 433 515	5 506 804
Årsresultat		-4 433 515	5 506 804
Overføringer og disponeringer			
Overføringer til/fra annen egenkapital		-4 433 515	5 506 804
Sum overføringer og disponeringer	12	-4 433 515	5 506 804



Balanse

Beløp i: NOK	Note	2022	2021
BALANSE - EIENDELER			
Anleggsmidler			
Immaterielle eiendeler			
Varige driftsmidler			
Bane og anlegg	6	3 471 939	3 961 508
Sum varige driftsmidler		3 471 939	3 961 508
Finansielle anleggsmidler			
Investering i datterselskap		66 023 178	66 023 178
Investeringer i tilknyttet selskap		3 345 344	3 345 344
Investeringer i aksjer og andeler		16 000	16 000
Spillerrettigheter	5	325 000	650 000
Sum finansielle anleggsmidler		69 709 522	70 034 522
Sum anleggsmidler		73 181 461	73 996 030
Omløpsmidler			
Varer			
Varer		500 594	144 776
Sum varer		500 594	144 776
Fordringer			
Kundefordringer	9	3 028 465	2 812 465
Andre fordringer	10	3 324 496	4 944 623
Sum fordringer		6 352 961	7 757 088
Bankinnskudd, kontanter og lignende			
Bankinnskudd, kontanter og lignende	11	5 210 618	6 709 588
Sum bankinnskudd, kontanter og lignende		5 210 618	6 709 588
Sum omløpsmidler		12 064 173	14 611 452
SUM EIENDELER		85 245 634	88 607 482



Balanse

Beløp i: NOK	Note	2022	2021
BALANSE - EGENKAPITAL OG GJELD			
Egenkapital			
Innskutt egenkapital			
Opptjent egenkapital			
Annen egenkapital	12	78 388 165	82 821 680
Sum opptjent egenkapital		78 388 165	82 821 680
Sum egenkapital		78 388 165	82 821 680
Sum langsiktig gjeld		0	0
Kortsiktig gjeld			
Leverandørgjeld		1 246 885	1 146 564
Skyldige offentlige avgifter		1 662 538	1 303 581
Annen kortsiktig gjeld		3 948 046	3 335 656
Sum kortsiktig gjeld		6 857 469	5 785 801
Sum gjeld		6 857 469	5 785 801
SUM EGENKAPITAL OG GJELD		85 245 634	88 607 481



Konsernets resultatregnskap

Beløp i: NOK	Note	2022	2021
RESULTATREGNSKAP			
Inntekter			
Salgsinntekt	1	39 479 985	37 285 015
Medlemsinntekter	1	12 565 363	7 437 471
Annen driftsinntekt	1	49 082 881	49 989 992
Sum inntekter	1	101 128 229	94 712 478
Kostnader			
Lønnskostnad	2,3	27 944 721	24 040 329
Avskrivning på varige driftsmidler og immaterielle eiendeler	5	14 816 445	14 103 767
Spillerkontrakter		325 000	0
Annen driftskostnad	3,4	43 233 068	31 834 998
Sum kostnader		86 319 234	69 979 094
Driftsresultat		14 808 995	24 733 384
Finansinntekter og finanskostnader			
Annen renteinntekt		948 471	19 324
Annen finansinntekt		236 699	0
Sum finansinntekter		1 185 170	19 324
Annen rentekostnad		14 843 090	14 118 723
Annen finanskostnad		8 506	0
Sum finanskostnader		14 851 596	14 118 723
Netto finans		-13 666 426	-14 099 399
Ordinært resultat før skattekostnad		1 142 569	10 633 985
Skattekostnad på ordinært resultat		748 418	786
Ordinært resultat etter skattekostnad		394 151	10 633 199
Årsresultat		394 151	10 633 199
Overføringer og disponeringer			
Overføringer til/fra annen egenkapital		394 151	10 633 199
Sum overføringer og disponeringer		394 151	10 633 199



Konsernets resultatregnskap

Beløp i: NOK	Note	2022	2021
---------------------	-------------	-------------	-------------



Konsernets balanse

Beløp i: NOK	Note	2022	2021
BALANSE - EIENDELER			
Anleggsmidler			
Immaterielle eiendeler			
Spillerrettigheter	4	325 000	600 000
Sum immaterielle eiendeler		325 000	600 000
Varige driftsmidler			
Tomter, bygninger og annen fast eiendom	5,7,8	436 551 172	445 659 793
Driftsløsøre, inventar, verktøy, kontormaskiner og lignende	5,8	247 585	38 853
Sum varige driftsmidler		436 798 757	445 698 646
Finansielle anleggsmidler			
Investeringer i aksjer og andeler	9	16 000	16 000
Andre fordringer	9	25 000	25 000
Sum finansielle anleggsmidler		41 000	41 000
Sum anleggsmidler		437 164 757	446 339 646
Omløpsmidler			
Varer			
Varer		500 594	144 776
Sum varer		500 594	144 776
Fordringer			
Kundefordringer	8,10	6 753 454	6 321 668
Andre fordringer	11	4 271 626	4 980 816
Sum fordringer		11 025 080	11 302 484
Bankinnskudd, kontanter og lignende			
Bankinnskudd, kontanter og lignende	12	26 141 346	27 445 442
Sum bankinnskudd, kontanter og lignende		26 141 346	27 445 442
Sum omløpsmidler		37 667 020	38 892 702
SUM EIENDELER		474 831 777	485 232 348



Konsernets balanse

Beløp i: NOK	Note	2022	2021
BALANSE - EGENKAPITAL OG GJELD			
Egenkapital			
Innskutt egenkapital			
Selskapskapital	13	78 827 842	78 433 690
Sum innskutt egenkapital		78 827 842	78 433 690
Opptjent egenkapital			
Fond	13	1 000 000	1 000 000
Sum opptjent egenkapital		1 000 000	1 000 000
Sum egenkapital		79 827 842	79 433 690
Gjeld			
Langsiktig gjeld			
Utsatt skatt	6	748 379	0
Sum avsetninger for forpliktelser		748 379	0
Annen langsiktig gjeld			
Gjeld til kredittinstitusjoner	8	378 870 000	393 335 000
Sum annen langsiktig gjeld		378 870 000	393 335 000
Sum langsiktig gjeld		379 618 379	393 335 000
Kortsiktig gjeld			
Leverandørgjeld		3 612 943	2 886 409
Betalbar skatt	6	39	786
Skyldige offentlige avgifter		2 293 837	1 698 596
Annen kortsiktig gjeld		9 478 738	7 927 868
Sum kortsiktig gjeld		15 385 557	12 513 659
Sum gjeld		395 003 936	405 848 659
SUM EGENKAPITAL OG GJELD		474 831 778	485 282 349



Brønnøysundregistrene

ÅRSREGNSKAP FOR REGNSKAPSÅRET 2022 - GENERELL INFORMASJON

Journalnummer: 2023 428491

Enheten

Organisasjonsnummer: 968 218 743
Organisasjonsform: Forening/lag/innretning
Foretaksnavn: VÅLERENGA FOTBALL
Forretningsadresse: Innspurten 16A
0663 OSLO

Regnskapsår

Årsregnskapets periode: 01.01.2022 - 31.12.2022

Konsern

Morselskap i konsern: Ja
Konsernregnskap lagt ved: Ja

Regnskapsregler

Regler for små foretak benyttet: Ja
Benyttet ved utarbeidelsen av
årsregnskapet til selskapet: Regnskapslovens alminnelige regler
Benyttet ved utarbeidelsen av
årsregnskapet til konsernet: Regnskapslovens alminnelige regler

Årsregnskapet fastsatt av kompetent organ

Bekreftet av representant for selskapet: Mikael Pettersson
Dato for fastsettelse av årsregnskapet: 09.03.2023

Grunnlag for avgivelse

År 2022: Årsregnskap er elektronisk innlevert.
År 2021: Tall er hentet fra elektronisk innlevert årsregnskap fra 2022.

Det er ikke krav til at årsregnskapet m.v. som sendes til Regnskapsregisteret er undertegnet. Kontrollen på at dette er utført ligger hos revisor/enhetens øverste organ. Sikkerheten ivaretas ved at innsender har rolle/rettighet for innsending av årsregnskapet via Altinn, og ved at det bekreftes at årsregnskapet er fastsatt av kompetent organ.

Brønnøysundregistrene, 07.06.2023



Organisasjonsnr: 968 218 743
VÅLERENGA FOTBALL

RESULTATREGNSKAP

Beløp i: NOK	Note	2022	2021
RESULTATREGNSKAP			
Inntekter			
Salgsinntekt		11 966 573	13 821 831
Annen driftsinntekt	2	35 115 126	32 676 269
Sum inntekter		47 081 699	46 498 100
Kostnader			
Lønnskostnad	2,3,4	26 107 988	22 313 790
Avskrivning på varige driftsmidler og immaterielle eiendeler	6	529 517	341 960
Spillerkontrakter	5	325 000	0
Annen driftskostnad		24 781 140	18 402 447
Sum kostnader		51 743 645	41 058 197
Driftsresultat		-4 661 946	5 439 903
Finansinntekter og finanskostnader			
Annen finansinntekt	7	236 533	76 485
Sum finansinntekter		236 533	76 485
Annen finanskostnad	7	8 102	9 584
Sum finanskostnader		8 102	9 584
Netto finans		228 431	66 901
Ordinært resultat før skattekostnad		-4 433 515	5 506 804
Ordinært resultat etter skattekostnad		-4 433 515	5 506 804
Årsresultat		-4 433 515	5 506 804
Overføringer og disponeringer			
Overføringer til/fra annen egenkapital		-4 433 515	5 506 804
Sum overføringer og disponeringer	12	-4 433 515	5 506 804



Organisasjonsnr: 968 218 743
VÅLERENGA FOTBALL

BALANSE

Beløp i: NOK Note 2022 2021

BALANSE - EIENDELER

Anleggsmidler

Immaterielle eiendeler

Varige driftsmidler

Bane og anlegg 6 3 471 939 3 961 508
Sum varige driftsmidler 3 471 939 3 961 508

Finansielle anleggsmidler

Investering i datterselskap 66 023 178 66 023 178
Investeringer i
tilknyttet selskap 3 345 344 3 345 344
Investeringer i aksjer og
andeler 16 000 16 000
Spillerrettigheter 5 325 000 650 000
Sum finansielle
anleggsmidler 69 709 522 70 034 522

Sum anleggsmidler

73 181 461 73 996 030

Omløpsmidler

Varer

Varer 500 594 144 776
Sum varer 500 594 144 776

Fordringer

Kundefordringer 9 3 028 465 2 812 465
Andre fordringer 10 3 324 496 4 944 623
Sum fordringer 6 352 961 7 757 088

Bankinnskudd, kontanter og lignende

Bankinnskudd, kontanter
og lignende 11 5 210 618 6 709 588
Sum bankinnskudd,
kontanter og lignende 5 210 618 6 709 588

Sum omløpsmidler

12 064 173 14 611 452

SUM EIENDELER

85 245 634 88 607 482

BALANSE - EGENKAPITAL OG GJELD

Egenkapital

Innskutt egenkapital

Opptjent egenkapital



Annen egenkapital	12	78 388 165	82 821 680
Sum opptjent egenkapital		78 388 165	82 821 680
Sum egenkapital		78 388 165	82 821 680
Sum langsiktig gjeld		0	0
Kortsiktig gjeld			
Leverandørgjeld		1 246 885	1 146 564
Skyldige offentlige avgifter		1 662 538	1 303 581
Annen kortsiktig gjeld		3 948 046	3 335 656
Sum kortsiktig gjeld		6 857 469	5 785 801
Sum gjeld		6 857 469	5 785 801
SUM EGENKAPITAL OG GJELD		85 245 634	88 607 481



Organisasjonsnr: 968 218 743
VÅLERENGA FOTBALL

KONSERNRESULTATREGNSKAP

Beløp i: NOK	Note	2022	2021
RESULTATREGNSKAP			
Inntekter			
Salgsinntekt	1	39 479 985	37 285 015
Medlemsinntekter	1	12 565 363	7 437 471
Annen driftsinntekt	1	49 082 881	49 989 992
Sum inntekter	1	101 128 229	94 712 478
Kostnader			
Lønnskostnad	2,3	27 944 721	24 040 329
Avskrivning på varige driftsmidler og immaterielle eiendeler	5	14 816 445	14 103 767
Spillerkontrakter		325 000	0
Annen driftskostnad	3,4	43 233 068	31 834 998
Sum kostnader		86 319 234	69 979 094
Driftsresultat		14 808 995	24 733 384
Finansinntekter og finanskostnader			
Annen renteinntekt		948 471	19 324
Annen finansinntekt		236 699	0
Sum finansinntekter		1 185 170	19 324
Annen rentekostnad		14 843 090	14 118 723
Annen finanskostnad		8 506	0
Sum finanskostnader		14 851 596	14 118 723
Netto finans		-13 666 426	-14 099 399
Ordinært resultat før skattekostnad			
Skattekostnad på ordinært resultat		748 418	786
Ordinært resultat etter skattekostnad		394 151	10 633 199
Årsresultat		394 151	10 633 199
Overføringer og disponeringer			
Overføringer til/fra annen egenkapital		394 151	10 633 199
Sum overføringer og disponeringer		394 151	10 633 199



Organisasjonsnr: 968 218 743
VÅLERENGA FOTBALL

KONSERNBALANSE

Beløp i: NOK	Note	2022	2021
BALANSE - EIENDELER			
Anleggsmidler			
Immaterielle eiendeler			
Spillerrettigheter	4	325 000	600 000
Sum immaterielle eiendeler		325 000	600 000
Varige driftsmidler			
Tomter, bygninger og annen fast eiendom	5,7,8	436 551 172	445 659 793
Driftsløsøre, inventar, verktøy, kontormaskiner og lignende	5,8	247 585	38 853
Sum varige driftsmidler		436 798 757	445 698 646
Finansielle anleggsmidler			
Investeringer i aksjer og andeler	9	16 000	16 000
Andre fordringer	9	25 000	25 000
Sum finansielle anleggsmidler		41 000	41 000
Sum anleggsmidler		437 164 757	446 339 646
Omløpsmidler			
Varer			
Varer		500 594	144 776
Sum varer		500 594	144 776
Fordringer			
Kundefordringer	8,10	6 753 454	6 321 668
Andre fordringer	11	4 271 626	4 980 816
Sum fordringer		11 025 080	11 302 484
Bankinnskudd, kontanter og lignende			
Bankinnskudd, kontanter og lignende	12	26 141 346	27 445 442
Sum bankinnskudd, kontanter og lignende		26 141 346	27 445 442
Sum omløpsmidler		37 667 020	38 892 702
SUM EIENDELER		474 831 777	485 232 348

BALANSE - EGENKAPITAL OG GJELD

Egenkapital



Innskutt egenkapital			
Selskapskapital	13	78 827 842	78 433 690
Sum innskutt egenkapital		78 827 842	78 433 690
Opptjent egenkapital			
Fond	13	1 000 000	1 000 000
Sum opptjent egenkapital		1 000 000	1 000 000
Sum egenkapital		79 827 842	79 433 690
Gjeld			
Langsiktig gjeld			
Utsatt skatt	6	748 379	0
Sum avsetninger for forpliktelser		748 379	0
Annen langsiktig gjeld			
Gjeld til kredittinstitusjoner	8	378 870 000	393 335 000
Sum annen langsiktig gjeld		378 870 000	393 335 000
Sum langsiktig gjeld		379 618 379	393 335 000
Kortsiktig gjeld			
Leverandørgjeld		3 612 943	2 886 409
Betalbar skatt	6	39	786
Skyldige offentlige avgifter		2 293 837	1 698 596
Annen kortsiktig gjeld		9 478 738	7 927 868
Sum kortsiktig gjeld		15 385 557	12 513 659
Sum gjeld		395 003 936	405 848 659
SUM EGENKAPITAL OG GJELD		474 831 778	485 282 349



Organisasjonsnr: 968 218 743
VÅLERENGA FOTBALL

NOTEOPPLYSNINGER - SELSKAP - alle poster oppgitt i hele tall

Note

1

Regnskapsprinsipper

Årsregnskapet er satt opp i samsvar med regnskapsloven og god regnskapsskikk for øvrige foretak. Årsregnskapet er satt opp under forutsetningen om fortsatt drift. Inntekter resultatføres basert på underliggende prosjektregnskap og lignende. Postene inntektsføres i samme periode som aktivitetene postene er knyttet til utøves, dvs. uavhengig av når inntektene faktureres og/eller betales Eiendeler bestemt til varig eie eller bruk er klassifisert som anleggsmidler. Andre eiendeler er klassifisert som omløpsmidler. Fordringer som skal tilbakebetales innen ett år, er uansett klassifisert som omløpsmidler. Ved klassifisering av kortsiktig og langsiktig gjeld, er tilsvarende kriterier lagt til grunn. Kontraktssummen ved kjøp av spillere og andr eutbetalinger relatert til spillerrettigheter blir aktivert i regnskapet til kostpris. Kostnadsføringen skjer lineært over kontraksperioden. Ved reforhandling av kontraksperioden blir bokført verdi på reforhandlingstidspunktet kostnadsført lineært over den gjenværende kontraksperioden. Er virkelig verdi av spillerrettigheter lavere enn bokført verdi og verdifallet ikke ventes å være forbigående, er spillerrettighetene nedskrevet. Anleggsmidler vurderes til anskaffelseskost, men nedskrives til virkelig verdi når verdifallet forventes ikke å være forbigående. Anleggsmidler med begrenset økonomisk levetid avskrives planmessig. Omløpsmidler vurderes til laveste av anskaffelseskost og virkelig verdi. Kortsiktig gjeld balanseføres til nominelt mottatt beløp på etableringstidspunktet. Varelager regnskapsføres til det laveste av anskaffelseskost og netto salgspris. Anskaffelseskost tilordnes ved bruk av FIFO metoden og inkluderer utgifter påløpt ved anskaffelse av varene og kostnader for å bringe varene til nåværende tilstand og plassering. Kundefordringer og andre fordringer er oppført i balansen til pålydende etter fradrag for avsetning til forventet tap. Avsetning til tap gjøres på grunnlag av individuelle vurderinger av de enkelte fordringene. Kostmetoden er benyttet for investeringer i datterselskap og andre selskaper. Tilførsel og bruk av egenkapital med restriksjoner føres som resultatdisponering i årsoppgjørdisposisjonene og vises enkeltvis i egen note fordelt på restriksjonsklasse. Bruk av egenkapital med restriksjoner foretas som kostnadsføring via driftskostnader i resultatregnskapet på det tidspunkt kostnadene påløper. Ved årsslutt foretas en overføring fra de aktuelle egenkapitalkontoer, under resultatdisponeringer, for dekning av årets totale kostnader. Kontantstrømpoppstillingen er utarbeidet etter den indirekte metode. Kontanter og kontantekvivalenter omfatter kontanter, bankinnskudd og andre kortsiktige, likvide plasseringer.

Note

3

Antall årsverk i regnskapsåret

42.00

Note

2



Spesifisering av resultatregnskapet

Lønnskostnader

<u>Lønn</u>	<u>Årets</u>	<u>Fjorårets</u>
	19924563.00	16520484.00
<u>Folketrygdavgift</u>	<u>Årets</u>	<u>Fjorårets</u>
	2911378.00	2404356.00
<u>Pensjonskostnader</u>	<u>Årets</u>	<u>Fjorårets</u>
	592433.00	393155.00
<u>Andre ytelser</u>	<u>Årets</u>	<u>Fjorårets</u>
	2679614.00	2995795.00
<u>Sum lønnskostnader</u>	<u>Årets</u>	<u>Fjorårets</u>
	26107988.00	22313790.00

Mer om årsverk og lønn

Klubben har plikt til å ha tjenestepensjonordning etter lov om tjenestepensjon. Klubben har en pensjonsordning som tilfredsstiller kravene etter denne loven.

Note

Ekstraordinære inntekter og kostnader

<u>Sum</u>	<u>Beløp</u>
------------	--------------

Note

6

Varige driftsmidler og immaterielle eiendeler

<u>Anskaffelseskost 01.01.</u>	<u>Varige driftsmidler</u>	<u>Immaterielle eiend.</u>
	8266037.00	650000.00
<u>Tilgang i året</u>	<u>Varige driftsmidler</u>	<u>Immaterielle eiend.</u>
	39949.00	
<u>Avgang i året</u>	<u>Varige driftsmidler</u>	<u>Immaterielle eiend.</u>
	0.00	
<u>Anskaffelseskost 31.12.</u>	<u>Varige driftsmidler</u>	<u>Immaterielle eiend.</u>
	8305986.00	650000.00
<u>Samlede av-/nedskrivn.</u>	<u>Varige driftsmidler</u>	<u>Immaterielle eiend.</u>
	4834047.00	
<u>Balanseført verdi 31.12.</u>	<u>Varige driftsmidler</u>	<u>Immaterielle eiend.</u>
	3471939.00	325000.00
<u>Årets av-/nedskrivn.</u>	<u>Varige driftsmidler</u>	<u>Immaterielle eiend.</u>
	529517.00	325000.00



Anskaffelseskost - balanseførte lånekostnader, egentilvirkede anleggsmidler

Goodwill spesifisert for hvert enkelt virksomhetskjøp

Avskrivningsplan for goodwill som er lenger enn fem år - begrunnelse

Mer om varige driftsmidler/immaterielle eiendeler

Note

7

Konsern, tilknyttet selskap m.v.

Investering som regnskapsføres etter egenkapitalmetoden

<u>Investering</u>	<u>Inng.balanse</u>	<u>Inntektsf.res</u>	<u>Andre endr.</u>	<u>Utg. balanse</u>
15000	15000.00	408000.00		566000.00
64227251	64227251.00	-881805.00		59979481.00
1795927	1795927.00	4661838.00		4349721.00
1000	1000.00	-665000.00		2383000.00

Konsernregnskap

Morselskapet sitt navn

Forretningskontor for morselskapet

Begrunnelse for at datterselskap er utelatt fra konsolideringen

Konsern, tilknyttet selskap m.v. - fordringer og gjeld

Fordringer

<u>Samlet beløp - foretak i samme konsern</u>	<u>Årets</u>	<u>Fjorårets</u>
	3320344.00	3320344.00

<u>Samlet beløp - tilknyttet selskap</u>	<u>Årets</u>	<u>Fjorårets</u>
	25000.00	25000.00

<u>Samlet beløp - foretak i samme konsern</u>	<u>Årets</u>	<u>Fjorårets</u>
---	--------------	------------------

Kortsiktig gjeld

<u>Samlet beløp - foretak i samme konsern</u>	<u>Årets</u>	<u>Fjorårets</u>
---	--------------	------------------

<u>Samlet beløp - felles kontrollert virksomhet</u>	<u>Årets</u>	<u>Fjorårets</u>
---	--------------	------------------

<u>Pantstillelse</u>	<u>Beløp</u>
----------------------	--------------



Note

Beholdning av egne aksjer Antall Pålydende Andel av aksjek.

Erverv

Endringer i beholdning av aksjer i løpet av regnskapsåret

Avhendelse

Endringer i beholdning av aksjer i løpet av regnskapsåret

Samvirkeforetak

Vedtektsbestemmelser/årsmøtevedtak/forslag til vedtak om medlemskapskonti

Mer om aksjer



Organisasjonsnr: 968 218 743
VÅLERENGA FOTBALL

NOTEOPPLYSNINGER - KONSERN - alle poster oppgitt i hele tall

Note

Regnskapsprinsipper

Årsregnskapet er satt opp i samsvar med regnskapslovens bestemmelser og god regnskapsskikk. Konsolidering Konsernregnskapet inkluderer Vålerenga Fotball og selskaper som Vålerenga Fotball har bestemmende innflytelse over. Bestemmende innflytelse oppnås normalt når konsernet eier mer enn 50 % av aksjene i selskapet, og konsernet er i stand til å utøve faktisk kontroll over selskapet. Minoritetsinteresser inngår i konsernets egenkapital. Transaksjoner og mellomværende mellom selskapene i konsernet er eliminert. Konsernregnskapet er utarbeidet etter ensartede prinsipper, ved at datterselskapet følger de samme regnskapsprinsipper som morselskapet. Oppkjøpsmetoden benyttes ved regnskapsføring av virksomhetssammenslutninger. Selskaper som er kjøpt eller solgt i løpet av året inkluderes i konsernregnskapet fra det tidspunktet kontroll oppnås og inntil kontroll opphører. Konsernet består av følgende datterselskap Vålerenga Stadion AS - eies 100 % Vålerenga Kultur- og Idrettspark - eies 100 % VKIP Drift AS - eies 100 % av Vålerenga Kultur- og Idrettspark Salgsinntekter Inntekter fra salg av varer resultatføres når levering har funnet sted og det vesentligste av risiko og avkastning er overført. Inntekter fra salg av tjenester og langsiktige tilvirkingsprosjekter resultatføres i takt med prosjektets fullføringsgrad, når utfallet av transaksjonen kan estimeres på en pålitelig måte. Fremdriften måles som påløpte timer i forhold til totalt estimerte timer. Når transaksjonens utfall ikke kan estimeres pålitelig, vil kun inntekter tilsvarende påløpte prosjektkostnader inntektsføres. I den perioden det blir identifisert at et prosjekt vil gi et negativt resultat, vil det estimerte tapet på kontrakten bli resultatført i sin helhet. Skatt Skattekostnad består av betalbar skatt og endring i utsatt skatt. Utsatt skatt/skattefordel er beregnet på alle forskjeller mellom regnskapsmessig og skattemessig verdi på eiendeler og gjeld. Utsatt skatt er beregnet med 22 % på grunnlag av de midlertidige forskjeller som eksisterer mellom regnskapsmessige og skattemessige verdier, samt skattemessig underskudd til fremføring ved utgangen av regnskapsåret. Netto utsatt skattefordel balanseføres i den grad det er sannsynlig at denne kan bli utnyttet. Betalbar skatt og utsatt skatt er regnskapsført direkte mot egenkapitalen i den grad skattepostene relaterer seg til poster ført direkte mot egenkapitalen. Klassifisering og vurdering av balanseposter Omløpsmidler og kortsiktig gjeld omfatter poster som forfaller til betaling innen ett år etter anskaffelsestidspunktet, samt poster som knytter seg til varekretsløpet. Øvrige poster er klassifisert som anleggsmiddel/langsiktig gjeld. Omløpsmidler vurderes til laveste av anskaffelseskost og virkelig verdi. Kortsiktig gjeld balanseføres til nominelt beløp på opptakstidspunktet. Anleggsmidler vurderes til anskaffelseskost, fratrukket av- og nedskrivninger. Langsiktig gjeld balanseføres til nominelt beløp på etableringstidspunktet. Spillerrettigheter Kontraktssummen ved kjøp av spillere og andre utbetalinger relatert til spillerrettigheter blir aktivert i regnskapet til kostpris. Kostnadsføringen skjer lineært over kontraktperioden. Ved reforhandling av kontraktperioden blir bokført verdi på reforhandlingstidspunktet kostnadsført lineært over den gjenværende kontraktperioden. Er virkelig verdi av spillerrettigheter lavere enn bokført verdi og verdifallet ikke ventes å være forbigående, blir spillerrettighetene nedskrevet. Varige driftsmidler Varige driftsmidler balanseføres og avskrives lineært over driftsmidlets forventede levetid. Vesentlige driftsmidler som består av betydelige komponenter med ulik levetid er dekomponert med ulik avskrivningstid for de ulike komponentene.



Direkte vedlikehold av driftsmidler kostnadsføres løpende under driftskostnader, mens påkostninger eller forbedringer tillegges driftsmidlets kostpris og avskrives i takt med driftsmidlet. Dersom gjenvinnbart beløp av driftsmiddelet er lavere enn balanseført verdi foretas nedskrivning til gjenvinnbart beløp. Gjenvinnbart beløp er det høyeste av netto salgsverdi og verdi i bruk. Verdi i bruk er nåverdien av de fremtidige kontantstrømmene som eiendelen forventes å generere. Datterselskap Datterselskapet og tilknyttede selskaper vurderes etter kostmetoden i selskapsregnskapet. Investeringen er vurdert til anskaffelseskost for aksjene med mindre nedskrivning har vært nødvendig. Det er foretatt nedskrivning til virkelig verdi når verdifall skyldes årsaker som ikke kan antas å være forbigående og det må anses nødvendig etter god regnskapsskikk. Nedskrivninger er reversert når grunnlaget for nedskrivning ikke lenger er til stede. Utbytte, konsernbidrag og andre utdelinger fra datterselskap er inntektsført samme år som det er avsatt i givers regnskap. Overstiger utbyttet/ konsernbidraget andel av opptjent resultat etter anskaffelsestidspunktet, representerer den overskytende del tilbakebetaling av investert kapital, og utdelingene er fratrukket investeringsens verdi i balansen til morselskapet. Varebeholdninger Varelager regnskapsføres til det laveste av anskaffelseskost og netto salgspris. Netto salgspris er estimert salgspris ved ordinær drift etter fradrag for beregnede nødvendige utgifter for gjennomføring av salget. Anskaffelseskost tilordnes ved bruk av FIFO metoden og inkluderer utgifter påløpt ved anskaffelse av varene og kostnader for å bringe varene til nåværende tilstand og plassering. Fordringer Kundefordringer og andre fordringer er oppført i balansen til pålydende etter fradrag for avsetning til forventet tap. Avsetning til tap gjøres på grunnlag av individuelle vurderinger av de enkelte fordringene. I tillegg gjøres det for øvrige kundefordringer en uspesifisert avsetning for å dekke antatt tap på krav. Pensjoner Premier til innskuddsbasert pensjonsordning organisert gjennom livsforsikringsselskap kostnadsføres den perioden innskuddet gjelder og inngår blant lønnskostnader i resultatregnskapet. Kontantstrømpoppstilling Kontantstrømpoppstillingen er utarbeidet etter den indirekte metode. Kontanter og kontantekvivalenter omfatter kontanter, bankinnskudd og andre kortsiktige, likvide plasseringer.

Note

1

Antall årsverk i regnskapsåret

43.50

Note

2

Spesifisering av resultatregnskapet

Lønnskostnader

<u>Lønn</u>	<u>Årets</u>	<u>Fjorårets</u>
	21414044.00	17933965.00
<u>Folketrygdavgift</u>	<u>Årets</u>	<u>Fjorårets</u>
	3133218.00	2614425.00
<u>Pensjonskostnader</u>	<u>Årets</u>	<u>Fjorårets</u>
	671939.00	465136.00
<u>Andre ytelser</u>	<u>Årets</u>	<u>Fjorårets</u>
	2725520.00	3026803.00
<u>Sum lønnskostnader</u>	<u>Årets</u>	<u>Fjorårets</u>



27944721.00

24040329.00

Note

Ekstraordinære inntekter og kostnader

Sum

Beløp

Note

5

Varige driftsmidler og immaterielle eiendeler

<u>Anskaffelseskost 01.01.</u>	<u>Varige driftsmidler</u>	<u>Immaterielle eiend.</u>
	746293734.00	650000.00
<u>Tilgang i året</u>	<u>Varige driftsmidler</u>	<u>Immaterielle eiend.</u>
	6102579.00	
<u>Avgang i året</u>	<u>Varige driftsmidler</u>	<u>Immaterielle eiend.</u>
	186022.00	
<u>Anskaffelseskost 31.12.</u>	<u>Varige driftsmidler</u>	<u>Immaterielle eiend.</u>
	752210291.00	650000.00
<u>Samlede av-/nedskrivn.</u>	<u>Varige driftsmidler</u>	<u>Immaterielle eiend.</u>
	315411533.00	0.00
<u>Balanseført verdi 31.12.</u>	<u>Varige driftsmidler</u>	<u>Immaterielle eiend.</u>
	436798757.00	325000.00
<u>Årets av-/nedskrivn.</u>	<u>Varige driftsmidler</u>	<u>Immaterielle eiend.</u>
	14816445.00	325000.00

Anskaffelseskost - balanseførte lånekostnader, egentilvirkede anleggsmidler

Goodwill spesifisert for hvert enkelt virksomhetskjøp

Avskrivningsplan for goodwill som er lenger enn fem år - begrunnelse

Mer om varige driftsmidler/immaterielle eiendeler

Konsernregnskap

Morselskapet sitt navn

Forretningskontor for morselskapet

Begrunnelse for at datterselskap er utelatt fra konsolideringen



Samlet beløp - tilknyttet selskap Årets Fjorårets

Samlet beløp - foretak i samme konsern Årets Fjorårets

Samlet beløp - foretak i samme konsern Årets Fjorårets

Samlet beløp - felles kontrollert virksomhet Årets Fjorårets

Pantstillelse Beløp

Note

9

Beholdning av egne aksjer Antall Pålydende Andel av aksjek.

Erverv

Endringer i beholdning av aksjer i løpet av regnskapsåret

Avhendelse

Endringer i beholdning av aksjer i løpet av regnskapsåret

Samvirkeforetak

Vedtektsbestemmelser/års møtevedtak/forslag til vedtak om medlemskapskonti

Mer om aksjer



Vålerenga Fotball - Konsern

RESULTATREGNSKAPET 2022

		Konsern 2022	Konsern 2021
Driftsinntekter			
Leieinntekter	1	39 479 985	37 285 015
Medlemsinntekter	1	12 565 363	7 437 471
Annen driftsinntekt	1	49 082 881	49 989 992
Sum driftsinntekter		101 128 229	94 712 478
Driftskostnader			
Lønnskostnader m.m.	2, 3	27 944 721	24 040 329
Variable kamp- og treningskostnader		12 222 107	7 725 427
Administrasjonskostnader		4 925 869	4 204 605
Leie av fast trenings- og kampfasiliteter		1 040 141	417 858
Bane og anleggskostnader egne anlegg		5 277 746	4 855 081
Kostnader reklame og sponsor		302 206	288 331
Salgskostnader		1 148	104 094
Direkte kostnader ved kjøp av spillerrettigheter	4	990 216	598 600
Avskrivning på driftsmidler	5	14 816 445	14 103 767
Avskrivning av spillerkontrakter	5	325 000	0
Annen driftskostnad	3	18 473 635	13 641 022
Sum driftskostnader		86 319 234	69 979 094
Driftsresultat		14 808 995	24 733 384
Finansposter			
Annen renteinntekt		948 471	19 324
Annen finansinntekt		236 699	0
Annen rentekostnad		14 843 090	14 118 723
Annen finanskostnad		8 506	0
Resultat av finansposter		-13 666 426	-14 099 399
Ordinært res. før skattekostnad		1 142 569	10 633 985
Skattekostn. på ordinært resultat	6	748 418	786
Ordinært resultat		394 151	10 633 199
Årsoverskudd		394 151	10 633 199
Overføringer:			
Overført fra/til annen egenkapital		-394 151	-10 133 199
Overført til stadionfond		0	-500 000
Sum overføringer		-394 151	-10 633 199



Vålerenga Fotball - Konsern

BALANSE PR. 31.12.22

		Konsern 2022	Konsern 2021
EIENDELER			
Anleggsmidler			
Immatrielle eiendeler:			
Rettigheter	4	325 000	650 000
Sum immatrielle eiendeler		325 000	650 000
Varige driftsmidler:			
Tomter, bygninger, baner o.a. fast eiendom	5, 7, 8	436 551 172	445 659 793
Driftsløsøre, inventar og utstyr	5, 8	247 585	38 853
Sum varige driftsmidler		436 798 757	445 698 646
Finansielle driftsmidler:			
Investering i aksjer og andeler	9	16 000	16 000
Andre fordringer	9	25 000	25 000
Sum finansielle driftsmidler		41 000	41 000
Sum anleggsmidler		437 164 757	446 389 646
Omløpsmidler			
Lager av varer og annen beholdning		500 594	144 776
Fordringer:			
Kundefordringer	8, 10	6 753 454	6 321 068
Andre fordringer	11	4 271 626	4 980 816
Sum fordringer		11 025 080	11 302 484
Bankinnskudd, kontanter o.l.	12	26 141 346	27 445 442
Sum omløpsmidler		37 667 020	38 892 702
SUM EIENDELER		474 831 777	485 282 348



Vålerenga Fotball - Konsern

BALANSE PR. 31.12.22

		Konsern 2022	Konsern 2021
EGENKAPITAL OG GJELD			
Egenkapital			
Oppført egenkapital:			
Annen egenkapital	13	78 827 842	78 433 690
Sum oppført egenkapital		78 827 842	78 433 690
Egenkapital med restriksjoner			
Stadionfond	13	1 000 000	1 000 000
SUM egenkapital med restriksjoner		1 000 000	1 000 000
Sum egenkapital		79 827 842	79 433 690
Gjeld			
Annen langsiktig gjeld:			
Utsatt skatt	6	748 379	0
Gjeld til kredittinstitusjoner	8	378 870 000	393 335 000
Sum annen langsiktig gjeld		379 618 379	393 335 000
Kortsiktig gjeld:			
Gjeld til kredittinstitusjoner	8	0	0
Leverandørgjeld		3 612 943	2 886 409
Betalbar skatt	6	39	786
Offentlige avgifter		2 293 837	1 698 596
Annen kortsiktig gjeld	14	9 478 738	7 927 868
Sum kortsiktig gjeld		15 385 556	12 513 658
Sum gjeld		395 003 934	405 848 657
SUM GJELD OG EGENKAPITAL		474 831 777	485 282 348


Oslo, den _____
Styret i Vålerenga Fotball

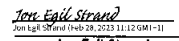

Rune Hansen
styreleder


Runar Kvernem
styremedlem


Gro Anita Midtgaard
styremedlem


Harriet Rudd
daglig leder


Jimmy Agnar Hunkvold
styremedlem


Jon Egil Strand
styremedlem



Vålerenga Fotball

KONTANTSTRØMOPPSTILLING 2022

	2022	2021
Kontantstrøm fra driften:		
Res. før skattekostnad på ordinære og e.o. poster	-4 433 515	5 506 804
Periodens betalte skatt	0	0
Avskrivninger	854 517	341 960
Nedskrivninger	0	0
Netto tap/gevinst ved salg av aksjer/driftsmidler	0	0
Egenkapitaltransaksjoner	0	0
Endring i varelager	-355 818	-86 908
Endring i kundefordringer	-216 000	-2 466 554
Endring i leverandørgjeld	100 321	-474 434
Endring i andre tidsavgrensningsposter	2 591 474	-2 443 550
Netto kontantstrøm fra driften	-1 459 021	377 318
Kontantstrøm fra investeringsaktiviteter:		
Innbetaling ved salg av varige driftsmidler	0	0
Utbetaling kjøp av driftsmidler/spillerrettigheter	-39 949	-1 087 643
Innbetaling ved salg av aksjer/obligasjoner	0	0
Utbetaling ved kjøp av aksjer/obligasjoner	0	0
Netto endring langsiktige fordringer	0	0
Netto kontantstrøm investeringsaktiviteter	-39 949	-1 087 643
Netto kontantstrøm fra virksomheten	-1 498 970	-710 325
Kontantstrøm fra finansieringsaktiviteter:		
Endring av langsiktig gjeld	0	0
Endring kassakreditt	0	0
Netto kontantstrøm fra finansaktivitet	0	0
Kontanter og kontantekvivalenter:		
Netto endring i kontanter ol.	-1 498 970	-710 325
Beholdning kontanter ol. ved 01.01	6 709 588	7 419 913
Beholdning kontanter ol. ved 31.12	5 210 618	6 709 588



Vålerenga Fotball - Konsern

KONTANTSTRØMOPPSTILLING 2022

	Konsern 2022	Konsern 2021
Kontantstrøm fra driften:		
Res. før skattekostnad på ordinære og e.o. poster	1 142 569	10 633 985
Periodens betalte skatt	786	0
Avskrivninger	15 141 445	14 103 767
Netto tap/gevinst ved salg av aksjer/driftsmidler	0	0
Egenkapitaltransaksjoner	0	0
Endring i varelager	-355 818	-86 908
Endring i kundefordringer	-431 786	-4 079 213
Endring i leverandørgjeld	726 534	-394 081
Endring i andre tidsavgrensningsposter	2 853 731	-3 325 159
Netto kontantstrøm fra driften	19 077 461	16 852 391
Kontantstrøm fra investeringsaktiviteter:		
Innbetaling ved salg av varige driftsmidler	186 022	0
Utbetaling ved kjøp av driftsmidler/spillertigheter	-6 102 579	-2 304 572
Innbetaling ved salg av aksjer/obligasjoner	0	0
Utbetaling ved kjøp av aksjer/obligasjoner	0	0
Netto endring langsiktige fordringer	0	0
Netto kontantstrøm investeringsaktiviteter	-5 916 557	-2 304 572
Netto kontantstrøm fra virksomheten	13 160 904	14 547 819
Kontantstrøm fra finansieringsaktiviteter:		
Endring av langsiktig gjeld	-14 465 000	-5 465 000
Endring kassakreditt	0	-12 324
Mottatt konsernbidrag/utbytte	0	0
Utbetaling ved utbytte	0	0
Innbetaling av ny egenkapital	0	0
Netto kontantstrøm fra finansaktivitet	-14 465 000	-5 477 324
Kontanter og kontantekvivalenter:		
Netto endring i kontanter ol.	-1 304 096	9 070 495
Beholdning kontanter ol. ved 01.01	27 445 442	18 374 947
Beholdning kontanter ol. ved 31.12	26 141 346	27 445 442



Vålerenga Fotball – Noter til konsernregnskap 2021

Regnskapsprinsipper

Årsregnskapet er satt opp i samsvar med regnskapslovens bestemmelser og god regnskapsskikk.

Konsolidering

Konsernregnskapet inkluderer Vålerenga Fotball og selskaper som Vålerenga Fotball har bestemmende innflytelse over. Bestemmende innflytelse oppnås normalt når konsernet eier mer enn 50 % av aksjene i selskapet, og konsernet er i stand til å utøve faktisk kontroll over selskapet. Minoritetsinteresser inngår i konsernets egenkapital. Transaksjoner og mellomværende mellom selskapene i konsernet er eliminert. Konsernregnskapet er utarbeidet etter ensartede prinsipper, ved at datterselskapet følger de samme regnskapsprinsipper som morselskapet.

Oppkjøpsmetoden benyttes ved regnskapsføring av virksomhetssammenslutninger. Selskaper som er kjøpt eller solgt i løpet av året inkluderes i konsernregnskapet fra det tidspunktet kontroll oppnås og inntil kontroll opphører.

Konsernet består av følgende datterselskap

Vålerenga Stadion AS - eies 100 %

Vålerenga Kultur- og Idrettspark – eies 100 %

VKIP Drift AS – eies 100 % av Vålerenga Kultur- og Idrettspark

Salgsinntekter

Inntekter fra salg av varer resultatføres når levering har funnet sted og det vesentligste av risiko og avkastning er overført.

Inntekter fra salg av tjenester og langsiktige tilvirkingsprosjekter resultatføres i takt med prosjektets fullføringsgrad, når utfallet av transaksjonen kan estimeres på en pålitelig måte. Fremdriften måles som påløpte timer i forhold til totalt estimerte timer. Når transaksjonens utfall ikke kan estimeres pålitelig, vil kun inntekter tilsvarende påløpte prosjektkostnader inntektsføres. I den perioden det blir identifisert at et prosjekt vil gi et negativt resultat, vil det estimerte tapet på kontrakten bli resultatført i sin helhet.

Skatt

Skattekostnad består av betalbar skatt og endring i utsatt skatt. Utsatt skatt/skattefordel er beregnet på alle forskjeller mellom regnskapsmessig og skattemessig verdi på eiendeler og gjeld. Utsatt skatt er beregnet med 22 % på grunnlag av de midlertidige forskjeller som eksisterer mellom regnskapsmessige og skattemessige verdier, samt skattemessig underskudd til fremføring ved utgangen av regnskapsåret. Netto utsatt skattefordel balanseføres i den grad det er sannsynlig at denne kan bli utnyttet.

Betalbar skatt og utsatt skatt er regnskapsført direkte mot egenkapitalen i den grad skattepostene relaterer seg til poster ført direkte mot egenkapitalen.



Klassifisering og vurdering av balanseposter

Omløpsmidler og kortsiktig gjeld omfatter poster som forfaller til betaling innen ett år etter anskaffelsestidspunktet, samt poster som knytter seg til varekretsløpet. Øvrige poster er klassifisert som anleggsmiddel/langsiktig gjeld.

Omløpsmidler vurderes til laveste av anskaffelseskost og virkelig verdi. Kortsiktig gjeld balanseføres til nominelt beløp på opptakstidspunktet.

Anleggsmidler vurderes til anskaffelseskost, fratrukket av- og nedskrivninger. Langsiktig gjeld balanseføres til nominelt beløp på etableringstidspunktet.

Spillerrettigheter

Kontraktssummen ved kjøp av spillere og andre utbetalinger relatert til spillerrettigheter blir aktivert i regnskapet til kostpris. Kostnadsføringen skjer lineært over kontraktperioden. Ved reforhandling av kontraktperioden blir bokført verdi på reforhandlingstidspunktet kostnadsført lineært over den gjenværende kontraktperioden. Er virkelig verdi av spillerrettigheter lavere enn bokført verdi og verdifallet ikke ventes å være forbigående, blir spillerrettighetene nedskrevet.

Varige driftsmidler

Varige driftsmidler balanseføres og avskrives lineært over driftsmidlets forventede levetid. Vesentlige driftsmidler som består av betydelige komponenter med ulik levetid er dekomponert med ulik avskrivningstid for de ulike komponentene. Direkte vedlikehold av driftsmidler kostnadsføres løpende under driftskostnader, mens påkostninger eller forbedringer tillegges driftsmidlets kostpris og avskrives i takt med driftsmidlet. Dersom gjenvinnbart beløp av driftsmiddelet er lavere enn balanseført verdi foretas nedskrivning til gjenvinnbart beløp. Gjenvinnbart beløp er det høyeste av netto salgsverdi og verdi i bruk. Verdi i bruk er nåverdien av de fremtidige kontantstrømmene som eiendelen forventes å generere.

Datterselskap

Datterselskapet og tilknyttede selskaper vurderes etter kostmetoden i selskapsregnskapet. Investeringen er vurdert til anskaffelseskost for aksjene. Mindre nedskrivning har vært nødvendig. Det er foretatt nedskrivning til virkelig verdi når verdifall skyldes årsaker som ikke kan antas å være forbigående og det må anses nødvendig etter god regnskapsskikk. Nedskrivninger er reversert når grunnlaget for nedskrivning ikke lenger er til stede.

Utbytte, konsernbidrag og andre utdelinger fra datterselskap er inntektsført samme år som det er avsatt i givers regnskap. Overstiger utbyttet / konsernbidraget andel av opptjent resultat etter anskaffelsestidspunktet, representerer den overskytende del tilbakebetaling av investert kapital, og utdelingene er fratrukket investeringens verdi i balansen til morselskapet.

Varebeholdninger

Varelager regnskapsføres til det laveste av anskaffelseskost og netto salgspris. Netto salgspris er estimert salgspris ved ordinær drift etter fradrag for beregnede nødvendige utgifter for gjennomføring av salget. Anskaffelseskost tilordnes ved bruk av FIFO metoden og inkluderer utgifter påløpt ved anskaffelse av varene og kostnader for å bringe varene til nåværende tilstand og plassering.

Fordringer

Kundefordringer og andre fordringer er oppført i balansen til pålydende etter fradrag for avsetning til forventet tap. Avsetning til tap gjøres på grunnlag av individuelle vurderinger av de enkelte fordringene. I tillegg gjøres det for øvrige kundefordringer en uspesifisert avsetning for å dekke antatt tap på krav.



Pensjoner

Premier til innskuddsbasert pensjonsordning organisert gjennom livsforsikringsselskap kostnadsføres den perioden innskuddet gjelder og inngår blant lønnskostnader i resultatregnskapet.

Kontantstrømoppstilling

Kontantstrømoppstillingen er utarbeidet etter den indirekte metode. Kontanter og kontantekvivalenter omfatter kontanter, bankinnskudd og andre kortsiktige, likvide plasseringer.



Vålerenga Fotball - konsern

Noter 2022

Note 1 Driftsinntekter

Driftsinntektene i konsernet består av følgende:

	2022	2021
Leieinntekter	39 479 985	37 285 015
Medlems- og aktivitetsavgifter består av	2022	2021
Medlems- og treningsavgifter	4 913 189	4 397 168
Cuper og arrangement	4 761 706	1 664 778
Akademi og fotballskoler	1 143 192	1 025 438
Dagnad, egenandeler og øvrig	1 747 277	350 087
	12 565 364	7 437 471
Andre driftsinntekter består av:	2022	2021
Grasrotmidler	3 733 097	3 578 146
Mva-kompensasjon	2 413 345	1 912 988
Støtte fra kommunen	731 893	1 483 806
Tilskudd NIF, NFF og Toppfotball Kvinner	1 922 340	1 740 808
Øvrig støtte og tilskudd	9 024 776	11 006 233
Fakturering av felleskostnader	10 731 874	9 966 858
Andre idrettsrettede inntekter	20 525 556	20 301 153
	49 082 881	49 989 992

Note 2 Lønnskostnader

Lønnskostnader består av:

	2022	2021
Lønninger	21 414 044	17 933 965
Arbeidsgiveravgift	3 133 218	2 614 425
Pensjonskostnader	671 939	465 136
Andre ytelser	2 725 520	3 026 803
Sum personalkostnader	27 944 721	24 040 329

Antall ansatte

	2022	2021
Gjennomsnittlig antall ansatte	81	76

Selskapet er pliktig til å ha tjenstepensjonsordning etter lov om obligatorisk tjenstepensjon. Selskapets pensjonsordninger tilfredsstiller kravene i denne lov.

Note 3 Ytelser til ledende personer, revisor mv

Daglig leder:

Det er i 2022 utbetalt kr 828.777,- i lønn til daglig leder, samt kr 4 392 i annen godtgjørelse.

Styremedlemmer:

Det er i 2022 ikke utbetalt honorar eller annen godtgjørelse til styreleder eller styremedlemmer.

Revisjonshonorar

Kostnadsført honorar til revisor for 2022:

Revisjon	158 607
Utarbeidelse av årsoppgjør	54 544
Andre attestasjonsoppdrag	7 096
Andre tjenester	19 001
Alle beløp uten mva	



Vålerenga Fotball - konsern

Noter 2022

Note 4 Aktiverte spillerkontrakter

Spillerkontrakter (overgangssum) knyttet til spillere er aktivert og blir avskrevet over kontraktperiodens lengde. I tillegg blir det foretatt nedskrivning der virkelig verdi (mulig salgsverdi) er lavere enn balanseført verdi. Per 31.12.2022 er aktivert beløp kr 325.000.

Note 5 Varige driftsmidler

	Inventar/ utstyr	Bomhus	Stadion / bygninger / tomter	Ballbenge / kunstgressbane	SUM
Anskaffelseskost 1.1.2022	682 700	57 556	737 479 692	8 073 786	746 293 734
Tilgang i året	266 984	-	2 118 392	3 717 203	6 102 579
Reduksjon av anskaffelseskost	-	-	-	-	-
Avgang i året	-	-	186 022	-	186 022
Anskaffelseskost 31.12.2022	949 684	57 556	739 412 062	11 790 989	752 210 291
Investeringsstilskudd	-	-	(232 499 043)	-	(232 499 043)
Nedskrivninger	-	-	-	-	-
Årets avskrivninger	(58 251)	-	(14 178 341)	(579 853)	(14 816 445)
Akk avskr./nedskr. 31.12.2022	(702 098)	(57 556)	(77 460 705)	(4 692 131)	(82 912 490)
Balanseført verdi pr. 31.12.2022	247 586	0	429 452 314	7 098 858	436 798 757
Økonomisk levetid	3-10 år	3-10 år	22,5 - 50 år	10 år	

Note 6 Skatt

Mor i konsernet, Vålerenga Fotball (orgnr: 968 218 743) innehar organisasjonsformen forening og er uansatt skatteplikt. Oppstilling av skattenote viser selskapets øvrige selskap.

Skatteeffekten av midlertidige forskjeller og underskudd til fremføring som har gitt opphav til utsatt skatt og utsatte skattefordeler, spesifisert på typer av midlertidige forskjeller:

	2022	2021	Endring
Varige driftsmidler	44 435 857	38 879 781	5 556 076
Sum	44 435 857	38 879 781	5 556 076
Akkumulert fremførbart underskudd	-41 706 748	-41 726 583	19 835
Grunnlag for beregning av utsatt skattefordel / utsatt skatt	2 729 109	-2 846 802	5 575 911
Herav ikke balanseført utsatt skattefordel (Vålerenga kultur- og idrettspark AS)	147 975	626 296	
Utsatt skatt (skattefordel-) 22%	748 379	0	748 379

Av forsiktighetsprinsippet er ikke utsatt skattefordel bokført i regnskapet.

Årets skattekostnad	2022	2021
Resultatført skatt på ordinært resultat:		
Betalbar skatt	39	786
Endring utsatt skattefordel/utsatt skatt	748 379	0
Skattekostnad ordinært resultat	748 418	786
Skattepliktig inntekt:		
Ordinært resultat for skatt	6 057 084	5 567 181
Permanente forskjeller	-481 000	-439 819
Endring i midlertidige forskjeller	-5 575 911	-5 123 789
Skattepliktig inntekt	173	3 573
Betalbar skatt i balansen:		
Betalbar skatt på årets resultat	39	786
Betalbar skatt på mottatt konsemdrag	0	0
Sum betalbar skatt i balansen	39	786



Vålerenga Fotball - konsern

Noter 2022

Note 7 Offentlige tilskudd

Vålerenga Stadion AS har mottatt investeringsstilskudd fra Oslo kommune. Investeringsstilskuddet er i dette tilfellet ment å bringe virkelig verdi av eiendelen (stadion) i tråd med de fremtidige forventede kontantstrømmer fra eiendelen. Basert på dette er nettomtoden anvendt, tilskuddet reduserer bokført verdi av eiendelen (stadion).

Note 8 Fordringer, gjeld, pantstillelser og garantier m.v

	2022	2021
Langsiktig gjeld med forfall senere enn fem år	0	0
Gjeld som er sikret ved pant o.l.		
Gjeld til kredittinstitusjoner (langsiktig)	378 870 000	393 335 000
Gjeld til kredittinstitusjoner (kortsiktig)	0	0
Balansført verdi av pantsatte eiendeler		
Skattepliktig inntekt:		
Stadion, bygninger, tomter	429 452 314	441 698 285
Maskiner og anlegg	247 586	38 853
Kundefordringer	582 989	840 525
Sum	430 282 889	442 577 663

Note 9 Finansielle driftsmidler

Investeringer i aksjer og andeler

	Ant aksjer/	Ansk.kost	Tilgang	Balansført
Vålerengahuset AS	15	15 000	0	15 000
Vålerenga Sport AS	4,2 %	1 000	0	1 000
Sum investeringer i aksjer og andeler		16 000	0	16 000

Lån til selskaper og stiftelser

Lån består av:

Ansvarlig lån Vålerengahuset 25 000

Note 10 Kundefordringer

Kundefordringer er oppført til pålydende med fradrag for avsetning for mulige tap.

Note 11 Andre kortsiktige fordringer

Andre kortsiktige fordringer består av:	2022	2021
Fordring ansatte	154 897	182 258
Depositum husleie	260 700	349 600
Fordringer andre Vålerengaenheter	0	0
Periodisert inntekt	2 454 418	4 391 892
Andre poster	1 401 611	57 066
Sum andre fordringer	4 271 626	4 980 816

Note 12 Bankinnskudd, kontanter o.l

I summen inngår bundne bankinnskudd vedrørende forskuddstrekk med kr 828.897,-

Note 13 Egenkapital

Oppjønt egenkapital	31.12.21	Resultat 2022	Egenkapital-transaksjon	31.12.22
Annen egenkapital	78 433 690	394 151	-	78 827 841
Sum oppjønt egenkapital	78 433 690	394 151	0	78 827 841

Egenkapital med restriksjoner

Fond for undervarme (kunstgressbane)	-	-	-	-
Etalering stiftelser	-	-	-	-
Stadionfond	1 000 000	-	-	1 000 000
Tilskudd fra Rusmiddeldirektoratet	-	-	-	-
Stadion, tilskudd fra klanen	-	-	-	-
Sum egenkapital med restriksjoner	1 000 000	-	-	1 000 000
Sum egenkapital	79 433 690	394 151	-	79 827 842



Vålerenga Fotball - konsern

Noter 2022

Note 14 Annen kortsiktig gjeld

Annen kortsiktig gjeld består av:	2022	2021
Feriepenger	6 506 029	1 797 501
Andre periodiseringer og avsetninger	1 913 161	4 313 638
Uopptjent inntekt	651 178	1 408 358
Sum annen kortsiktig gjeld	9 478 738	7 927 867













Regnskap konsern

Final Audit Report

2023-02-28

Created:	2023-02-28
By:	Mikael Pettersson (regnskap@vif.no)
Status:	Signed
Transaction ID:	CBJCHBCAABAA9ptzhvHvOkFLVnxEmsjMFhE2XYcrwqCu

"Regnskap konsern" History

-  Document created by Mikael Pettersson (regnskap@vif.no)
2023-02-28 - 7:50:33 AM GMT- IP address: 188.95.247.248
-  Document emailed to rune@linkt.no for signature
2023-02-28 - 7:50:58 AM GMT
-  Email viewed by rune@linkt.no
2023-02-28 - 8:18:48 AM GMT- IP address: 51.175.151.197
-  Signer rune@linkt.no entered name at signing as Rune Hansen
2023-02-28 - 8:19:21 AM GMT- IP address: 51.175.151.197
-  Document e-signed by Rune Hansen (rune@linkt.no)
Signature Date: 2023-02-28 - 8:19:23 AM GMT - Time Source: server- IP address: 51.175.151.197
-  Document emailed to jon.egil.strand@gmail.com for signature
2023-02-28 - 8:19:25 AM GMT
-  Email viewed by jon.egil.strand@gmail.com
2023-02-28 - 10:11:51 AM GMT- IP address: 66.102.9.185
-  Signer jon.egil.strand@gmail.com entered name at signing as Jon Egil Strand
2023-02-28 - 10:12:10 AM GMT- IP address: 134.238.46.119
-  Document e-signed by Jon Egil Strand (jon.egil.strand@gmail.com)
Signature Date: 2023-02-28 - 10:12:12 AM GMT - Time Source: server- IP address: 134.238.46.119
-  Agreement completed.
2023-02-28 - 10:12:12 AM GMT





Resultatregnskap

Vålerenga Fotball

Driftsinntekter og driftskostnader	Note	2022	2021
Reklame- /sponsorinntekter		7 410 600	5 584 924
Kampbillettinntekter		414 990	289 050
Medie- og ligasponsorinntekter		3 652 705	5 291 152
Gevinst ved salg av spillerrettigheter		174 238	196 441
Medlems- og aktivitetsavgifter	2	12 565 363	7 437 471
Andre salgsinntekter		4 555 973	8 236 907
Leieinntekter		290 250	244 275
Andre inntekter		17 825 451	19 122 884
Andre kamps- og arrangementsinntekter		192 130	94 997
Sum driftsinntekter	2	47 081 699	46 498 100
Variable kamp og treningskostnader inkl arr.kost	2	12 222 107	7 725 427
Lønnskostnad	2, 3, 4	26 107 988	22 313 790
Avskrivning forøvrig	6	529 517	341 960
Avskrivning spillerkontrakter	5	325 000	0
Administrasjonskostnader		4 925 869	4 204 605
Leie av faste trenings- og kampfasiliteter		1 040 141	417 858
Bane og anleggskostnader egne anlegg		5 277 746	4 855 061
Kostnader reklame og sponsor		302 206	288 331
Andre driftskostnader		21 708	208 471
Salgskostnader		1 148	104 094
Direkte kostnader ved kjøp av spillerrettigheter		990 216	598 600
Sum driftskostnader		51 743 646	41 058 197
Driftsresultat		-4 661 946	5 439 903
Finansinntekter og finanskostnader			
Annen finansinntekt	7	236 533	76 485
Annen finanskostnad	7	8 102	9 584
Resultat av finansposter		228 431	66 901
Resultat før skattekostnad		-4 433 515	5 506 804
Skattekostnad på resultat		0	0
Årsresultat		-4 433 515	5 506 804
Overføringer			
Avsatt til annen egenkapital		-4 433 515	5 506 804
Sum overføringer	12	-4 433 515	5 506 804



Balanse Vålerenga Fotball

Eiendeler	Note	2022	2021
Anleggsmidler			
<i>Finansielle anleggsmidler</i>			
Spillerrettigheter	5	325 000	650 000
Sum finansielle anleggsmidler		<u>325 000</u>	<u>650 000</u>
<i>Varige driftsmidler</i>			
Bane og anlegg	6	3 471 939	3 961 508
Sum varige driftsmidler		<u>3 471 939</u>	<u>3 961 508</u>
<i>Finansielle anleggsmidler</i>			
Investeringer i datterselskap	8	66 023 178	66 023 178
Lån til tilknyttet selskap og felles kontrollert virksomhet	8	3 345 344	3 345 344
Investeringer i aksjer og andeler	8	16 000	16 000
Sum finansielle anleggsmidler		<u>69 384 522</u>	<u>69 384 522</u>
Sum anleggsmidler		<u>73 181 461</u>	<u>73 996 030</u>
Omløpsmidler			
<i>Varer</i>			
Lager av varer og annen beholdning		500 594	144 776
Sum varer		<u>500 594</u>	<u>144 776</u>
<i>Fordringer</i>			
Kundefordringer	9	3 028 465	2 812 465
Andre kortsiktige fordringer	10	3 324 496	4 944 623
Sum fordringer		<u>6 352 961</u>	<u>7 757 088</u>
<i>Bankinnskudd, kontanter o.l</i>			
Bankinnskudd, kontanter o.l.	11	5 210 618	6 709 588
Sum bankinnskudd, kontanter o.l		<u>5 210 618</u>	<u>6 709 588</u>
Sum omløpsmidler		<u>12 064 173</u>	<u>14 611 451</u>
Sum eiendeler		<u>85 245 634</u>	<u>88 607 481</u>



Balanse
Vålerenga Fotball

Egenkapital og gjeld	Note	2022	2021
Egenkapital			
<i>Opptjent egenkapital</i>			
Egenkapital og bane/anleggfond	12	78 388 165	82 821 680
Sum opptjent egenkapital		<u>78 388 165</u>	<u>82 821 680</u>
Sum egenkapital		<u>78 388 165</u>	<u>82 821 680</u>
Gjeld			
Annen langsiktig gjeld			
<i>Kortsiktig gjeld</i>			
Leverandørgjeld		1 246 885	1 146 564
Skyldig offentlige avgifter	13	1 662 538	1 303 581
Annen kortsiktig gjeld	14	3 948 046	3 335 656
Sum kortsiktig gjeld		<u>6 857 468</u>	<u>5 785 801</u>
Sum gjeld		<u>6 857 468</u>	<u>5 785 801</u>
Sum egenkapital og gjeld		<u>85 245 634</u>	<u>88 607 481</u>

Oslo, den _____
Styret i Vålerenga Fotball

Rune Hansen
Rune Hansen (Feb 28, 2023 09:20 GMT+1)
Rune Hansen
styreleder

Gro Anita Midtgaard
Gro Anita Midtgaard
styremedlem

Jimmy Agnar Munkvold
Jimmy Agnar Munkvold
styremedlem

Runar Kvernen
Runar Kvernen
styremedlem

H. Rudd
Harriet Rudd
daglig leder

Jon Egil Strand
Jon Egil Strand (Feb 28, 2023 11:12 GMT+1)
Jon Egil Strand
styremedlem



Vålerenga Fotball

Noter 2022

Note 1 Regnskapsprinsipper

Årsregnskapet er satt opp i samsvar med regnskapsloven og god regnskapsskikk for øvrige foretak. Årsregnskapet er satt opp under forutsetningen om fortsatt drift.

Inntekter resultatføres basert på underliggende prosjektregnskap og lignende. Postene inntektsføres i samme periode som aktivitetene postene er knyttet til utøves, dvs. uavhengig av når inntektene faktureres og/eller betales.

Eiendeler bestemt til varig eie eller bruk er klassifisert som anleggsmidler. Andre eiendeler er klassifisert som omløpsmidler. Fordringer som skal tilbakebetales innen ett år, er uansett klassifisert som omløpsmidler. Ved klassifisering av kortsiktig og langsiktig gjeld, er tilsvarende kriterier lagt til grunn.

Kontraktssummen ved kjøp av spillere og andre utbetalinger relatert til spillerrettigheter blir aktivert i regnskapet til kostpris. Kostnadsføringen skjer lineært over kontraksperioden. Ved reforhandling av kontraksperioden blir bokført verdi på reforhandlingsstidspunktet kostnadsført lineært over den gjenværende kontraksperioden. Et virkelig verdi av spillerrettigheter lavere enn bokført verdi og verdifallet ikke ventes å være forbigående, er spillerrettighetene nedskrevet.

Anleggsmidler vurderes til anskaffelseskost, men nedskrives til virkelig verdi når verdifallet forventes ikke å være forbigående. Anleggsmidler med begrenset økonomisk levetid avskrives planmessig.

Omløpsmidler vurderes til laveste av anskaffelseskost og virkelig verdi. Kortsiktig gjeld balanseføres til nominelt mottatt beløp på etableringsstidspunktet.

Varelaget regnskapsføres til det laveste av anskaffelseskost og netto salgspris.

Anskaffelseskost tilordnes ved bruk av FIFO metoden og inkluderer utgifter påløpt ved anskaffelse av varene og kostnader for å bringe varene til nåværende tilstand og plassering.

Kundefordringer og andre fordringer er oppført i balansen til pålydende etter fradrag for avsetning til forventet tap. Avsetning til tap gjøres på grunnlag av individuelle vurderinger av de enkelte fordringene.

Kostmetoden er benyttet for investeringer i datterselskap og andre selskaper.

Tilførsel og bruk av egenkapital med restriksjoner føres som resultatdisponering i årsoppgjørdisposisjonene og vises enkeltvis i egen note fordelt på restriksjonsklasse. Bruk av egenkapital med restriksjoner foretas som kostnadsføring via driftskostnader i resultatregnskapet på det tidspunkt kostnadene påløper. Ved årsslutt foretas en overføring fra de aktuelle egenkapitalkontoer, under resultatdisponeringer, for dekning av årets totale kostnader.

Kontantstrømoppstillingen er utarbeidet etter den indirekte metode. Kontanter og kontantekvivalenter omfatter kontanter, bankinnskudd og andre kortsiktige, likvide plasseringer.



Vålerenga Fotball

Noter 2022

Note 2 Sammenslåtte poster

Medlems- og aktivitetsavgifter består av	2022	2021
Medlems- og treningsavgifter	4 913 189	4 397 168
Cuper og arrangement	4 761 706	1 664 778
Akademi og fotballskoler	1 143 192	1 025 438
Dugnad, egenandeler og øvrig	1 747 277	350 087
	12 565 364	7 437 471

Andre inntekter består av:	2022	2021
Grassrotmidler	3 733 097	3 584 372
Mva-kompensasjon	2 413 345	2 203 682
Støtte fra kommunen	731 893	1 799 442
Tilskudd NFF, NTF og NIF	1 922 340	1 710 485
Øvrig støtte og tilskudd	9 024 776	9 824 903
	17 825 451	19 122 884

Variable kamp og treningskostnader består av	2022	2021
Påmeldingsavgifter, lisenser mm	1 287 287	319 279
Drakt og utstyr	1 144 365	1 175 364
Utdanning trenere	175 925	192 200
Reise, bespisning og opphold	5 369 781	4 156 432
Vare og innkjøpskostnader	2 384 405	873 610
Dommerkostnader	661 478	370 048
Øvrig kamp og treningsrelatert kostnad	304 682	93 091
Dugnader og øvrig fremmedtjeneste	894 185	545 133
	12 222 108	7 725 157

Personalkostnader består av:	2022	2021
Lønninger	19 924 563	16 520 484
Arbeidsgiversavgift	2 911 378	2 404 356
Pensjonskostnader	592 433	393 155
Andre ytelser	2 679 614	2 995 795
Sum personalkostnader	26 107 988	22 313 790

Det har ikke vært ansatte som har vært permitterte i 2022

Klubben har plikt til å ha tjenstepensjonordning etter lov om tjenstepensjon. Klubben har en pensjonsordning som tilfredsstiller kravene etter denne loven.

Note 3 Antall ansatte	2022	2021
Gjennomsnittlig antall ansatte	80	75



Vålerenga Fotball

Noter 2022

Note 4 Ytelser til ledende personer, revisor mv

Daglig leder:

Det er i 2022 utbetalt kr 828.777,- i lønn til daglig leder, samt kr 4.392,- i annen godtgjørelse.

Styremedlemmer:

Det er i 2022 ikke utbetalt honorar eller annen godtgjørelse til styreleder eller styremedlemmer.

Revisjons honorar

Kostnadsført honorar til revisor for 2022:

Revisjon	58 010
Utarbeidelse av årsoppgjør	27 894
Andre attestasjonsoppdrag	7 096

Alle beløp uten mva

Note 5 Aktiverte spillerkontrakter

Spillerkontrakter (overgangssum) knyttet til spillere er aktivert og blir avskrevet over kontraksperiodens lengde. I tillegg blir det foretatt nedskrivning der virkelig verdi (mulig salgsverdi) er lavere enn balanseført verdi. Pr 31.12.2022 er aktivert beløp kr 325.000.

Note 6 Varige driftsmidler

	Inventar/ utstyr	Bomhus	Maskiner	Underlag kunstgress bane	Ballbinge / kunstgressbane	SUM
Anskaffelseskost 1.1.2022	562 672	57 556	9 667	2 557 635	5 078 507	8 266 037
Tilgang i året	39 949	0	0	0	0	39 949
Avgang i året	0	0	0	0	0	0
Anskaffelseskost 31.12.2022	602 621	57 556	9 667	2 557 635	5 078 507	8 305 986
Årest nedskrivninger	-	-	-	-	-	-
Årets avskrivninger	(187 557)	-	-	(133 827)	(208 133)	(529 517)
Akk avskrivninger 31.12.2022	(312 586)	(57 556)	(9 667)	(416 397)	(4 037 841)	(4 834 047)
Balanseført verdi pr. 31.12.2022	290 035	0	0	2 141 238	1 040 666	3 471 939
Økonomisk levetid	3-10 år	3-10 år	10 år	10 år	10 år	



Vålerenga Fotball

Noter 2022

Note 7 Finansposter

Finansposter består av	2022	2021
Renteinntekt	144 654	68 266
Valutagevinst	91 879	8 219
Rentekostnader	0	0
Gebyrer	0	0
Valutatap	8 102	9 584
Sum	228 431	66 901

Note 8 Finansielle driftsmidler

Investeringer i aksjer og andeler

Årsregnskapet er satt opp i samsvar med regnskapsloven og god regnskapsskikk for øvrige foretak. Det utarbeides eget konsernregnskap. Årsregnskapet er satt opp under forutsetningen om fortsatt drift.

	Ant aksjer/ andeler	Ansk.kost pr. 31.12.2016	Balansført	Resultat	Egenkapital
Vålerengahuset AS	15 %	15 000	15 000	408 000	566 000
Vålerenga Kultur- og Idrettspark AS	100 %	64 227 251	64 227 251	-881 805	59 979 481
Vålerenga Stadion AS	100 %	1 795 927	1 795 927	4 661 838	4 349 721
Vålerenga Sport AS	4,2 %	1 000	1 000	-665 000	2 383 000
Sum investeringer i aksjer og andeler		66 039 178	66 039 178	3 523 033	67 278 202

For Vålerengahuset AS og Vålerenga Sport AS er tall fra 2021 oppgitt da 2022 ikke er ferdig revidert. For Vålerenga Kultur- og idrettspark AS og Vålerenga Stadion AS er tall for 2022 benyttet.

* Som en del av stadionprosjektet ble det i 2015 gjennomført en kapitalutvidelse med en påfølgende fusjon i Vålerenga Kultur- og Idrettspark AS. I den sammenheng ble Vålerenga Stadion AS stiftet, samt selskapene VKIP B2 AS og VKIP B6 AS. Disse to selskapene er solgt i løpet av 2015, og gevinst er ført i regnskapet som annen finansinntekt.

Lån til selskaper og stiftelser

Lån består av:

Ansvarlig lån Vålerengahuset	25 000
Vålerenga kultur- og idrettspark AS	0
Vålerenga Stadion AS	3 320 344
Sum lån	3 345 344

Note 9 Kundefordringer

Kundefordringer er oppført til pålydende med fradrag for avsetning for mulige tap. Pr. 31.12.22 er det avsatt kr 0,- for dekning av mulige tap.



Vålerenga Fotball

Noter 2021

Note 10	Andre kortsiktige fordringer		
Andre kortsiktige fordringer består av:			
		2022	2021
Fordring ansatte		154 897	182 258
Depositum husleie		260 700	349 600
Fordringer andre Vålerengaenheter		0	0
Fordring ifm stadion		0	0
Periodisert inntekt		2 454 418	4 391 892
Andre poster		454 481	20 873
Sum andre fordringer		3 324 496	4 944 623

Note 11 **Bankinnskudd, kontanter o.l**
I summen inngår bundne bankinnskudd vedrørende forskuddstrekk med kr 746.063,-.

Note 12 **Egenkapital**

Oppjent egenkapital	31.12.21	Resultat 2022	31.12.22
Annen egenkapital	81 821 680	(4 433 515)	77 388 165
Sum oppjent egenkapital	81 821 680	-4 433 515	77 388 165

Egenkapital med restriksjoner

Etalering stiftelser			
		-	-
Fond banc/anlegg	1 000 000	-	1 000 000
Sum egenkapital med restriksjoner	1 000 000	-	1 000 000
Sum egenkapital	82 821 680	(4 433 515)	78 388 165

Note 13	Skattetrekk og andre offentlige avgifter		
Skattetrekk og andre offentlige avgifter består av:			
		2022	2021
Skyldig skattetrekk		716 336	559 598
Arbeidsgiveravgift		915 263	742 739
Andre trekk		30 939	1 244
Sum skattetrekk og andre offentlig avgifter		1 662 538	1 303 581

Note 14 **Annen kortsiktig gjeld**

Annen kortsiktig gjeld består av:			
		2022	2021
Feriepenger		2 034 885	1 678 200
Gjeld ifm legskasser		472 921	408 370
Kortsiktig lån		0	0
Andre periodiseringer og avsetninger		1 440 240	1 249 085
Sum annen kortsiktig gjeld		3 948 046	3 335 655



Regnskap moder

Final Audit Report

2023-02-28

Created:	2023-02-28
By:	Mikael Pettersson (regnskap@vif.no)
Status:	Signed
Transaction ID:	CBJCHBCAABAak-xWyZ0DsR3qPqA8IgyXK8zMr0c_MhD4

"Regnskap moder" History

-  Document created by Mikael Pettersson (regnskap@vif.no)
2023-02-28 - 7:49:14 AM GMT- IP address: 188.95.247.248
-  Document emailed to rune@linkt.no for signature
2023-02-28 - 7:49:42 AM GMT
-  Email viewed by rune@linkt.no
2023-02-28 - 8:19:49 AM GMT- IP address: 51.175.151.197
-  Signer rune@linkt.no entered name at signing as Rune Hansen
2023-02-28 - 8:20:34 AM GMT- IP address: 51.175.151.197
-  Document e-signed by Rune Hansen (rune@linkt.no)
Signature Date: 2023-02-28 - 8:20:36 AM GMT - Time Source: server- IP address: 51.175.151.197
-  Document emailed to jon.egil.strand@gmail.com for signature
2023-02-28 - 8:20:38 AM GMT
-  Email viewed by jon.egil.strand@gmail.com
2023-02-28 - 10:12:14 AM GMT- IP address: 66.102.9.189
-  Signer jon.egil.strand@gmail.com entered name at signing as Jon Egil Strand
2023-02-28 - 10:12:31 AM GMT- IP address: 134.238.46.119
-  Document e-signed by Jon Egil Strand (jon.egil.strand@gmail.com)
Signature Date: 2023-02-28 - 10:12:33 AM GMT - Time Source: server- IP address: 134.238.46.119
-  Agreement completed.
2023-02-28 - 10:12:33 AM GMT



Adobe Acrobat Sign



BDO AS
Malmskriverveien 18
Postboks 455
1302 Sandvika

Uavhengig revisors beretning

Til årsmøtet i Vålerenga Fotball

Konklusjon

Vi har revidert årsregnskapet for Vålerenga Fotball.

Årsregnskapet består av:

- Klubbregnskapet, som består av balanse per 31. desember 2022, resultatregnskap og kontantstrømpoppstilling for regnskapsåret avsluttet per denne datoen og noter, herunder et sammendrag av viktige regnskapsprinsipper, og
- Konsernregnskapet, som består av balanse per 31. desember 2022, resultatregnskap og kontantstrømpoppstilling for regnskapsåret avsluttet per denne datoen og noter, herunder et sammendrag av viktige regnskapsprinsipper.

Etter vår mening:

- Oppfyller årsregnskapet gjeldende lovkrav
- Gir klubbregnskapet et rettviseende bilde av den finansielle stillingen til Vålerenga Fotball per 31. desember 2022 og av klubbens resultater og kontantstrømmer for regnskapsåret som ble avsluttet per denne datoen i samsvar med regnskapslovens regler og god regnskapsskikk i Norge, og
- Gir konsernregnskapet et rettviseende bilde av den finansielle stillingen til konsernet Vålerenga Fotball per 31. desember 2022 og av konsernets resultater og kontantstrømmer for regnskapsåret som ble avsluttet per denne datoen i samsvar med regnskapslovens regler og god regnskapsskikk i Norge.

Grunnlag for konklusjonen

Vi har gjennomført revisjonen i samsvar med International Standards on Auditing (ISA-ene). Våre oppgaver og plikter i henhold til disse standardene er beskrevet nedenfor under Revisors oppgaver og plikter ved revisjonen av årsregnskapet. Vi er uavhengige av klubben og konsernet i samsvar med kravene i relevante lover og forskrifter i Norge og International Code of Ethics for Professional Accountants (inkludert internasjonale uavhengighetsstandarder) utstedt av International Ethics Standards Board for Accountants (IESBA-reglene), og vi har overholdt våre øvrige etiske forpliktelser i samsvar med disse kravene. Innhentet revisjonsbevis er etter vår vurdering tilstrekkelig og hensiktsmessig som grunnlag for vår konklusjon.

Annen informasjon

Styret og daglig leder (ledelsen) er ansvarlig for annen informasjon. Annen informasjon består av årsberetningen. Vår konklusjon om årsregnskapet ovenfor dekker ikke annen informasjon, og vi attesterer ikke den andre informasjonen.

I forbindelse med revisjonen av årsregnskapet er det vår oppgave å lese annen informasjon. Formålet er å vurdere hvorvidt det foreligger vesentlig inkonsistens mellom annen informasjon og årsregnskapet og den kunnskap vi har opparbeidet oss under revisjonen av årsregnskapet, eller



hvorvidt informasjon i annen informasjon ellers fremstår som vesentlig feil. Vi har plikt til å rapportere dersom annen informasjon fremstår som vesentlig feil. Vi har ingenting å rapportere i så henseende.

Konklusjon om årsberetningen

Basert på kunnskapen vi har opparbeidet oss i revisjonen, mener vi at årsberetningen

- er konsistent med årsregnskapet og
- inneholder de opplysninger som skal gis i henhold til gjeldende lovkrav.

Vår uttalelse om årsberetningen gjelder tilsvarende for redegjørelse om samfunnsansvar.

Styret og daglig leders ansvar for årsregnskapet

Styret og daglig leder (ledelsen) er ansvarlig for å utarbeide årsregnskapet og for at det gir et rettviseende bilde i samsvar med regnskapslovens regler og god regnskapsskikk i Norge. Ledelsen er også ansvarlig for slik intern kontroll som den finner nødvendig for å kunne utarbeide et årsregnskap som ikke inneholder vesentlig feilinformasjon, verken som følge av misligheter eller utilsiktede feil.

Ved utarbeidelsen av årsregnskapet må ledelsen ta standpunkt til selskapets og konsernets evne til fortsatt drift og opplyse om forhold av betydning for fortsatt drift. Forutsetningen om fortsatt drift skal legges til grunn for årsregnskapet så lenge det ikke er sannsynlig at virksomheten vil bli avvirket.

Revisors oppgaver og plikter ved revisjonen av årsregnskapet

Vårt mål er å oppnå betryggende sikkerhet for at årsregnskapet som helhet ikke inneholder vesentlig feilinformasjon, verken som følge av misligheter eller utilsiktede feil, og å avgjøre en revisjonsberetning som inneholder vår konklusjon. Betryggende sikkerhet er en høy grad av sikkerhet, men ingen garanti for at en revisjon utført i samsvar med ISA-ene, alltid vil avdekke vesentlig feilinformasjon. Feilinformasjon kan oppstå som følge av misligheter eller utilsiktede feil. Feilinformasjon er å anse som vesentlig dersom den enkeltvis eller samlet med rimelighet kan forventes å påvirke de økonomiske beslutningene som brukerne foretar på grunnlag av årsregnskapet.

For videre beskrivelse av revisors oppgaver og plikter vises det til:
<https://revisorforeningen.no/revisjonsberetninger>

BDO AS

Arve Garberg
statsautorisert revisor
(elektronisk signert)



PENNEO

Signaturene i dette dokumentet er juridisk bindende. Dokument signert med "Penneo™ - sikker digital signatur".
De signerende parter sin identitet er registrert, og er listet nedenfor.

"Med min signatur bekrefter jeg alle datoer og innholdet i dette dokument."

Arve Garberg

Partner

På vegne av: BDO AS

Serienummer: 9578-5997-4-37045

IP: 188.95.xxx.xxx

2023-03-01 12:34:30 UTC



Penneo Dokumentnøkkel: IWK15-W3ZJL-APSD6-ZV6AL-800YD-374IG

Dokumentet er signert digitalt, med **Penneo.com**. Alle digitale signatur-data i dokumentet er sikret og validert av den datamaskin-utregnede hash-verdien av det opprinnelige dokument. Dokumentet er låst og tids-stemplet med et sertifikat fra en betrodd tredjepart. All kryptografisk bevis er integrert i denne PDF, for fremtidig validering (hvis nødvendig).

Hvordan bekrefter at dette dokumentet er originalen?

Dokumentet er beskyttet av ett Adobe CDS sertifikat. Når du åpner dokumentet i

Adobe Reader, skal du kunne se at dokumentet er sertifisert av **Penneo e-signature service** <penneo@penneo.com>. Dette garanterer at innholdet i dokumentet ikke har blitt endret.

Det er lett å kontrollere de kryptografiske beviser som er lokalisert inne i dokumentet, med Penneo validator - <https://penneo.com/validator>