



ÅRSREGNSKAPET FOR REGNSKAPSÅRET 2022 - GENERELL INFORMASJON

Enheten

Organisasjonsnummer: 915 297 358
Organisasjonsform: Aksjeselskap
Foretaksnavn: TREE AS
Forretningsadresse: Holmenkollveien 110E
0784 OSLO

Regnskapsår

Årsregnskapets periode: 01.01.2022 - 31.12.2022

Konsern

Morselskap i konsern: Nei

Regnskapsregler

Regler for små foretak benyttet: Ja
Benyttet ved utarbeidelsen av årsregnskapet til selskapet: Regnskapslovens alminnelige regler

Årsregnskapet fastsatt av kompetent organ

Bekreftet av representant for selskapet: Hans Petter Evensen
Dato for fastsettelse av årsregnskapet: 25.04.2023

Grunnlag for avgivelse

År 2022: Årsregnskapet er elektronisk innlevert
År 2021: Tall er hentet fra elektronisk innlevert årsregnskap fra 2022

Det er ikke krav til at årsregnskapet m.v. som sendes til Regnskapsregisteret er undertegnet. Kontrollen på at dette er utført ligger hos revisor/enhetens øverste organ. Sikkerheten ivaretas ved at innsender har rolle/rettighet for innsending av årsregnskapet via Altinn, og ved at det bekreftes at årsregnskapet er fastsatt av kompetent organ.

Brønnøysundregistrene, 09.04.2024



Resultatregnskap

Beløp i: NOK	Note	2022	2021
RESULTATREGNSKAP			
Inntekter			
Salgsinntekt		1 201 500	
Sum inntekter		1 201 500	
Kostnader			
Lønnskostnad	1	19 197	11 812
Annen driftskostnad	1	270 865	164 502
Sum kostnader		290 062	176 314
Driftsresultat		911 438	-176 314
Finansinntekter og finanskostnader			
Annen renteinntekt		95 162	41 906
Annen finansinntekt	2	874 272	427 704
Verdiøkning markedsbaserte omløpsmidler		12 170	69 262
Sum finansinntekter		981 604	538 872
Verdireduksjon markedsbaserte omløpsmidler		7 298	
Nedskrivning av andre finansielle anleggsmidler		96 442	
Annen rentekostnad			14
Annen finanskostnad	2	13 881	
Sum finanskostnader		117 621	14
Netto finans		863 983	538 858
Ordinært resultat før skattekostnad		1 775 421	362 544
Skattekostnad på resultat	3		
Ordinært resultat etter skattekostnad		1 775 421	362 544
Årsresultat	4	1 775 421	362 544
Årsresultat etter minoritetsinteresser		1 775 421	362 544
Totalresultat		1 775 421	362 544



Resultatregnskap

Beløp i: NOK	Note	2022	2021
Overføringer og disponeringer			
Avsatt til annen egenkapital		1 775 421	362 544
Sum overføringer og disponeringer	4	1 775 421	362 544



Balanse

Beløp i: NOK	Note	2022	2021
BALANSE - EIENDELER			
Anleggsmidler			
Immaterielle eiendeler			
Utsatt skattefordel	3		
Finansielle anleggsmidler			
Investeringer i tilknyttet selskap	5	270 505	270 505
Investeringer i aksjer og andeler		395 770	10 000
Andre langsiktige fordringer	6	2 578 049	2 554 113
Sum finansielle anleggsmidler		3 244 324	2 834 618
Sum anleggsmidler		3 244 324	2 834 618
Omløpsmidler			
Varer			
Fordringer			
Andre kortsiktige fordringer		40 851	
Sum fordringer		40 851	
Investeringer			
Markedsbaserte aksjer	2	1 624 097	2 050 508
Markedsbaserte obligasjoner	2		
Andre markedsbaserte finansielle instrumenter	2		
Andre finansielle instrumenter		34 272	34 272
Sum investeringer		1 658 369	2 084 780
Bankinnskudd, kontanter og lignende			
Bankinnskudd, kontanter o.l.		2 552 061	705 406
Sum bankinnskudd, kontanter og lignende		2 552 061	705 406
Sum omløpsmidler		4 251 281	2 790 186
SUM EIENDELER		7 495 605	5 624 804



Balanse

Beløp i: NOK	Note	2022	2021
BALANSE - EGENKAPITAL OG GJELD			
Egenkapital			
Innskutt egenkapital			
Aksjekapital	7	700 000	700 000
Sum innskutt egenkapital		700 000	700 000
Opptjent egenkapital			
Annen egenkapital		6 684 241	4 908 820
Sum opptjent egenkapital		6 684 241	4 908 820
Sum egenkapital	4	7 384 241	5 608 820
Sum langsiktig gjeld		0	0
Kortsiktig gjeld			
Leverandørgjeld		14 934	12 983
Betalbar skatt	3		
Annen kortsiktig gjeld		96 429	3 002
Sum kortsiktig gjeld		111 364	15 984
Sum gjeld		111 364	15 984
SUM EGENKAPITAL OG GJELD		7 495 605	5 624 804



Brønnøysundregistrene

ÅRSREGNSKAP FOR REGNSKAPSÅRET 2022 - GENERELL INFORMASJON

Journalnummer: 2023 381432

Enheten

Organisasjonsnummer: 915 297 358
Organisasjonsform: Aksjeselskap
Foretaksnavn: TREE AS
Forretningsadresse: Holmenkollveien 110E
0784 OSLO

Regnskapsår

Årsregnskapets periode: 01.01.2022 - 31.12.2022

Konsern

Morselskap i konsern: Nei

Regnskapsregler

Regler for små foretak benyttet: Ja
Benyttet ved utarbeidelsen av
årsregnskapet til selskapet: Regnskapslovens alminnelige regler

Årsregnskapet fastsatt av kompetent organ

Bekreftet av representant for selskapet: Hans Petter Evensen
Dato for fastsettelse av årsregnskapet: 25.04.2023

Grunnlag for avgivelse

År 2022: Årsregnskap er elektronisk innlevert.
År 2021: Tall er hentet fra elektronisk innlevert årsregnskap fra 2022.

Det er ikke krav til at årsregnskapet m.v. som sendes til Regnskapsregisteret er undertegnet. Kontrollen på at dette er utført ligger hos revisor/enhetens øverste organ. Sikkerheten ivaretas ved at innsender har rolle/rettighet for innsending av årsregnskapet via Altinn, og ved at det bekreftes at årsregnskapet er fastsatt av kompetent organ.

Brønnøysundregistrene, 16.05.2023



Organisasjonsnr: 915 297 358
TREE AS

RESULTATREGNSKAP

Beløp i: NOK	Note	2022	2021
RESULTATREGNSKAP			
Inntekter			
Salgsinntekt		1 201 500	
Sum inntekter		1 201 500	
Kostnader			
Lønnskostnad	1	19 197	11 812
Annen driftskostnad	1	270 865	164 502
Sum kostnader		290 062	176 314
Driftsresultat		911 438	-176 314
Finansinntekter og finanskostnader			
Annen renteinntekt		95 162	41 906
Annen finansinntekt	2	874 272	427 704
Verdiøkning markedsbaserte omløpsmidler		12 170	69 262
Sum finansinntekter		981 604	538 872
Verdireduksjon markedsbaserte omløpsmidler		7 298	
Nedskrivning av andre finansielle anleggsmidler		96 442	
Annen rentekostnad			14
Annen finanskostnad	2	13 881	
Sum finanskostnader		117 621	14
Netto finans		863 983	538 858
Ordinært resultat før skattekostnad		1 775 421	362 544
Skattekostnad på resultat	3		
Ordinært resultat etter skattekostnad		1 775 421	362 544
Årsresultat	4	1 775 421	362 544
Årsresultat etter minoritetsinteresser		1 775 421	362 544
Totalresultat		1 775 421	362 544
Overføringer og disponeringer			
Avsatt til annen egenkapital		1 775 421	362 544
Sum overføringer og disponeringer	4	1 775 421	362 544





Organisasjonsnr: 915 297 358
TREE AS

BALANSE

Beløp i: NOK	Note	2022	2021
BALANSE - EIENDELER			
Anleggsmidler			
Immaterielle eiendeler			
Utsatt skattefordel	3		
Finansielle anleggsmidler			
Investeringer i tilknyttet selskap	5	270 505	270 505
Investeringer i aksjer og andeler		395 770	10 000
Andre langsiktige fordringer	6	2 578 049	2 554 113
Sum finansielle anleggsmidler		3 244 324	2 834 618
Sum anleggsmidler		3 244 324	2 834 618
Omløpsmidler			
Varer			
Fordringer			
Andre kortsiktige fordringer		40 851	
Sum fordringer		40 851	
Investeringer			
Markedsbaserte aksjer	2	1 624 097	2 050 508
Markedsbaserte obligasjoner	2		
Andre markedsbaserte finansielle instrumenter	2		
Andre finansielle instrumenter		34 272	34 272
Sum investeringer		1 658 369	2 084 780
Bankinnskudd, kontanter og lignende			
Bankinnskudd, kontanter o. l.		2 552 061	705 406
Sum bankinnskudd, kontanter og lignende		2 552 061	705 406
Sum omløpsmidler		4 251 281	2 790 186
SUM EIENDELER		7 495 605	5 624 804
BALANSE - EGENKAPITAL OG GJELD			



Egenkapital			
Innskutt egenkapital			
Aksjekapital	7	700 000	700 000
Sum innskutt egenkapital		700 000	700 000
Opptjent egenkapital			
Annen egenkapital		6 684 241	4 908 820
Sum opptjent egenkapital		6 684 241	4 908 820
Sum egenkapital	4	7 384 241	5 608 820
Sum langsiktig gjeld		0	0
Kortsiktig gjeld			
Leverandørgjeld		14 934	12 983
Betalbar skatt	3		
Annen kortsiktig gjeld		96 429	3 002
Sum kortsiktig gjeld		111 364	15 984
Sum gjeld		111 364	15 984
SUM EGENKAPITAL OG GJELD		7 495 605	5 624 804



Organisasjonsnr: 915 297 358
TREE AS

NOTEOPPLYSNINGER - SELSKAP - alle poster oppgitt i hele tall

Note
3

Antall årsverk i regnskapsåret
0.00

Sum Beløp

Balanseført verdi 31.12. Varige driftsmidler Immaterielle eiend.

Konsernregnskap

Morselskapet sitt navn

Forretningskontor for morselskapet

Begrunnelse for at datterselskap er utelatt fra konsolideringen

Samlet beløp - tilknyttet selskap Årets Fjorårets

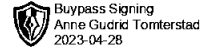
Samlet beløp - foretak i samme konsern Årets Fjorårets

Samlet beløp - foretak i samme konsern Årets Fjorårets

Samlet beløp - felles kontrollert virksomhet Årets Fjorårets

Pantstillelse Beløp

Beholdning av egne aksjer Antall Pålydende Andel av aksjek.



Crowe Partner Revisjon AS
Org.nr.: 922829845MVA
Dronning Mauds gate 10
0250 Oslo
Tlf. +47 21 93 93 00
www.crowe.no

Til generalforsamlingen i Tree AS

UAVHENGIG REVISORS BERETNING

Konklusjon

Vi har revidert **Tree AS'** årsregnskap som viser et overskudd på **NOK 1 775 421**. Årsregnskapet består av balanse per 31. desember 2022 og resultatregnskap for regnskapsåret avsluttet per denne datoen og noter til årsregnskapet, herunder et sammendrag av viktige regnskapsprinsipper.

Etter vår mening

- oppfyller årsregnskapet gjeldende lovkrav, og
- gir årsregnskapet et rettviseende bilde av selskapets finansielle stilling per 31. desember 2022 og av dets resultat for regnskapsåret avsluttet per denne datoen i samsvar med regnskapslovens regler og god regnskapsskikk i Norge.

Grunnlag for konklusjonen

Vi har gjennomført revisjonen i samsvar med International Standards on Auditing (ISA-ene). Våre oppgaver og plikter i henhold til disse standardene er beskrevet nedenfor under Revisors oppgaver og plikter ved revisjonen av årsregnskapet. Vi er uavhengige av selskapet slik det kreves i lov, forskrift og International Code of Ethics for Professional Accountants (inkludert internasjonale uavhengighetsstandarder) utstedt av the International Ethics Standards Board for Accountants (IESBA-reglene), og vi har overholdt våre øvrige etiske forpliktelser i samsvar med disse kravene. Innhentet revisjonsbevis er etter vår vurdering tilstrekkelig og hensiktsmessig som grunnlag for vår konklusjon.

Styrets ansvar for årsregnskapet

Styret (ledelsen) er ansvarlig for å utarbeide årsregnskapet og for at det gir et rettviseende bilde i samsvar med regnskapslovens regler og god regnskapsskikk i Norge. Ledelsen er også ansvarlig for slik intern kontroll som den finner nødvendig for å kunne utarbeide et årsregnskap som ikke inneholder vesentlig feilinformasjon, verken som følge av misligheter eller utilsiktede feil.

Ved utarbeidelsen av årsregnskapet må ledelsen ta standpunkt til selskapets evne til fortsatt drift og opplyse om forhold av betydning for fortsatt drift. Forutsetningen om fortsatt drift skal legges til grunn for årsregnskapet så lenge det ikke er sannsynlig at virksomheten vil bli avvirket.

Revisors oppgaver og plikter ved revisjonen av årsregnskapet

Vårt mål er å oppnå betryggende sikkerhet for at årsregnskapet som helhet ikke inneholder vesentlig feilinformasjon, verken som følge av misligheter eller utilsiktede feil, og å avgi en revisjonsberetning som inneholder vår konklusjon. Betryggende sikkerhet er en høy grad av sikkerhet, men ingen garanti for at en revisjon utført i samsvar med ISA-ene, alltid vil avdekke vesentlig feilinformasjon som eksisterer. Feilinformasjon kan oppstå som følge av misligheter eller utilsiktede feil. Feilinformasjon blir vurdert som vesentlig dersom den enkeltvis eller samlet med rimelighet kan forventes å påvirke økonomiske beslutninger som brukerne foretar basert på årsregnskapet.

Crowe Partner Revisjon AS is a member of Crowe Global, a Swiss Verein. Each member firm of Crowe Global is a separate and independent legal entity. Crowe Partner Revisjon AS and its affiliates are not responsible or liable for any acts or omissions of Crowe Global or any other member of Crowe Global. Crowe Global does not render any professional services and does not have an ownership or partnership interest in Crowe Partner Revisjon AS.

© 2023 Crowe Partner Revisjon AS



Crowe Partner Revisjon AS
Org.nr.: 922829845MVA
Dronning Mauds gate 10
0250 Oslo
Tlf. +47 21 93 93 00
www.crowe.no

Som del av en revisjon i samsvar med ISA-ene, utøver vi profesjonelt skjønn og utviser profesjonell skepsis gjennom hele revisjonen. I tillegg:

- identifiserer og vurderer vi risikoen for vesentlig feilinformasjon i årsregnskapet, enten det skyldes misligheter eller utilsiktede feil. Vi utfører og gjennomfører revisjonshandlinger for å håndtere slike risikoer, og innhenter revisjonsbevis som er tilstrekkelig og hensiktsmessig som grunnlag for vår konklusjon. Risikoen for at vesentlig feilinformasjon som følge av misligheter ikke blir avdekket, er høyere enn for feilinformasjon som skyldes utilsiktede feil, siden misligheter kan innebære samarbeid, forfalskning, bevisste utelatelser, uriktige fremstillinger eller overstyring av intern kontroll.
- opparbeider vi oss en forståelse av den interne kontroll som er relevant for revisjonen, for å utforme revisjonshandlinger som er hensiktsmessige etter omstendighetene, men ikke for å gi uttrykk for en mening om effektiviteten av selskapets interne kontroll.
- evaluerer vi om de anvendte regnskapsprinsippene er hensiktsmessige og om regnskapsestimater og tilhørende noteopplysninger utarbeidet av ledelsen er rimelige.
- konkluderer vi på om ledelsens bruk av fortsatt drift-forutsetningen er hensiktsmessige og, basert på innhentede revisjonsbevis, hvorvidt det foreligger vesentlig usikkerhet knyttet til hendelser eller forhold som kan skape tvil av betydning om selskapets evne til fortsatt drift. Dersom vi konkluderer med at det eksisterer vesentlig usikkerhet, kreves det at vi i revisjonsberetningen henleder oppmerksomheten på tilleggsopplysningene i årsregnskapet, eller, dersom slike tilleggsopplysninger ikke er tilstrekkelige, at vi modifierer vår konklusjon. Våre konklusjoner er basert på revisjonsbevis innhentet inntil datoen for revisjonsberetningen. Etterfølgende hendelser eller forhold kan imidlertid medføre at selskapet ikke fortsetter driften.
- evaluerer vi den samlede presentasjonen, strukturen og innholdet i årsregnskapet, inkludert tilleggsopplysningene, og hvorvidt årsregnskapet gir uttrykk for de underliggende transaksjonene og hendelsene på en måte som gir et rettviseende bilde.

Vi kommuniserer med styret blant annet om det planlagte innholdet i og tidspunkt for revisjonsarbeidet og eventuelle vesentlige funn i revisjonen, herunder vesentlige svakheter i intern kontroll som vi avdekker gjennom revisjonen.

Oslo, 28. april 2023


CROWE PARTNER REVISJON AS


Anne Gudrid Tomterstad
Statsautorisert revisor

Crowe Partner Revisjon AS is a member of Crowe Global, a Swiss Verein. Each member firm of Crowe Global is a separate and independent legal entity. Crowe Partner Revisjon AS and its affiliates are not responsible or liable for any acts or omissions of Crowe Global or any other member of Crowe Global. Crowe Global does not render any professional services and does not have an ownership or partnership interest in Crowe Partner Revisjon AS.

© 2023 Crowe Partner Revisjon AS



 BankID Signing
Hans Petter Evensen
2023-04-26

 BankID Signing
Nina Camilla Evensen
2023-04-26

 BankID Signing
Kevin Christopher Evensen
2023-04-27

Årsregnskap 2022

Tree AS

Resultatregnskap
Balanse
Noter til regnskapet

Org.nr.: 915 297 358



Resultatregnskap			
Tree AS			
Driftsinntekter og driftskostnader	Note	2022	2021
Salgsinntekt		1 201 500	0
Sum driftsinntekter		1 201 500	0
Lønnskostnad	1	19 197	11 812
Annen driftskostnad	1	270 865	164 502
Sum driftskostnader		290 062	176 314
Driftsresultat		911 438	-176 314
Finansinntekter og finanskostnader			
Annen renteinntekt		95 162	41 906
Annen finansinntekt	2	874 272	427 704
Verdiøkning markedsbaserte omløpsmidler		12 170	69 262
Verdireduksjon markedsbaserte omløpsmidler		7 298	0
Nedskrivning av andre finansielle anleggsmidler		96 442	0
Annen rentekostnad		0	14
Annen finanskostnad	2	13 881	0
Resultat av finansposter		863 983	538 858
Resultat før skattekostnad		1 775 421	362 544
Resultat		1 775 421	362 544
Årsresultat	4	1 775 421	362 544
Overføringer			
Avsatt til annen egenkapital		1 775 421	362 544
Sum overføringer	4	1 775 421	362 544
Tree AS			
			Side 2



Balanse			
Tree AS			
Eiendeler	Note	2022	2021
Finansielle anleggsmidler			
Investeringer i tilknyttet selskap	5	270 505	270 505
Investeringer i aksjer og andeler		395 770	10 000
Andre langsiktige fordringer	6	2 578 049	2 554 113
Sum finansielle anleggsmidler		3 244 324	2 834 618
Sum anleggsmidler		3 244 324	2 834 618
Omløpsmidler			
Andre kortsiktige fordringer		40 851	0
Sum fordringer		40 851	0
Investeringer			
Markedsbaserte aksjer og aksjefond	2	1 624 097	2 050 508
Andre finansielle instrumenter		34 272	34 272
Sum investeringer		1 658 369	2 084 780
Bankinnskudd, kontanter o.l.		2 552 061	705 406
Sum omløpsmidler		4 251 281	2 790 186
Sum eiendeler		7 495 605	5 624 804
Tree AS			Side 3



Balanse			
Tree AS			
	Note	2022	2021
Egenkapital og gjeld			
Innskutt egenkapital			
Aksjekapital	7	700 000	700 000
Sum innskutt egenkapital		<u>700 000</u>	<u>700 000</u>
Opptjent egenkapital			
Annen egenkapital		6 684 241	4 908 820
Sum opptjent egenkapital		<u>6 684 241</u>	<u>4 908 820</u>
Sum egenkapital	4	<u>7 384 241</u>	<u>5 608 820</u>
Gjeld			
Kortsiktig gjeld			
Leverandørgjeld		14 934	12 983
Annen kortsiktig gjeld		96 429	3 002
Sum kortsiktig gjeld		<u>111 364</u>	<u>15 984</u>
Sum gjeld		<u>111 364</u>	<u>15 984</u>
Sum egenkapital og gjeld		<u>7 495 605</u>	<u>5 624 804</u>
Oslo, 25.04.2023 Styret i Tree AS			
<u>Hans Petter Evensen</u> styreleder	<u>Kevin Christopher Castberg Evensen</u> styremedlem	<u>Nina Camilla Evensen</u> styremedlem	
Tree AS			Side 4



Regnskapsprinsipper

Årsregnskapet er satt opp i samsvar med regnskapsloven og NRS 8 - God regnskapsskikk for små foretak.

Driftsinntekter

Inntektsføring ved salg av varer skjer på leveringstidspunktet. Tjenester inntektsføres etter hvert som de leveres.

Skatt

Skattekostnaden i resultatregnskapet omfatter både periodens betalbare skatt og endring i utsatt skatt. Utsatt skatt er beregnet med 22 % på grunnlag av de midlertidige forskjeller som eksisterer mellom regnskapsmessige og skattemessige verdier, samt ligningsmessig underskudd til fremføring ved utgangen av regnskapsåret. Skatteøkende og skattereduserende midlertidige forskjeller som reverserer eller kan reverseres i samme periode er utlignet og nettoført.

Klassifisering og vurdering av omløpsmidler

Omløpsmidler og kortsiktig gjeld omfatter normalt poster som forfaller til betaling innen ett år etter balansedagen, samt poster som knytter seg til varekretsløpet. Omløpsmidler vurderes til laveste verdi av anskaffelseskost og virkelig verdi.

Aksjer og andre investeringer

Aksjer i tilknyttet selskap vurderes til kostpris. Andre ikke markedsbaserte aksjer vurderes til kostpris. Aksjer vurdert til kostpris nedskrives til virkelig verdi når verdifall skyldes årsaker som ikke kan forventes å være forbigående og det må anses nødvendig etter god regnskapsskikk. Nedskrivninger er reversert når grunnlaget for nedskrivning ikke lenger er til stede. Markedsbaserte finansielle omløpsmidler vurderes til virkelig verdi på balansedagen.

Fordringer

Kundefordringer og andre fordringer oppføres til pålydende etter fradrag for avsetning til forventet tap. Avsetning til tap gjøres på grunnlag av en individuell vurdering av de enkelte fordringene.

Note 1 Lønnskostnader, antall ansatte, godtgjørelser, lån til ansatte m.m.

Selskapet hadde i 2022 ingen ansatte.

Styreleder har fått styrehonorar i form av fri bil. Fordelen er innberettet med kr 107 423.

Note 2 Markedsbaserte verdipapirer

	Anskaffelses kost	Markeds verdi	Balanseført verdi
Omløpsmidler	2 148 976	1 624 197	1 624 197

Årets resultatførte verdiøkning utgjør kr 69 262.



Note 3 Skatt

Årets skattekostnad	2022	2021
Resultatført skatt på ordinært resultat:		
Betalbar skatt	0	0
Endring i utsatt skattefordel	0	0
Skattekostnad ordinært resultat	0	0
Skattepliktig inntekt:		
Resultat før skatt	1 775 421	362 544
Permanente forskjeller	-704 789	-466 335
Anvendelse av fremførbart underskudd	-1 070 632	0
Skattepliktig inntekt	0	-103 790
Betalbar skatt i balansen:		
Betalbar skatt på årets resultat	0	0
Sum betalbar skatt i balansen	0	0

Skatteeffekten av midlertidige forskjeller og underskudd til fremføring som har gitt opphav til utsatt skatt og utsatte skattefordeler, spesifisert på typer av midlertidige forskjeller

	2022	2021	Endring
Akkumulert fremførbart underskudd	-332 983	-1 403 615	-1 070 632
Inngår ikke i beregningen av utsatt skatt	332 983	1 403 615	1 070 632
Utsatt skattefordel (22 %)	0	0	0

I henhold til God regnskapsskikk for små foretak balanseføres ikke utsatt skattefordel.

Utsatt skattefordel er ikke balansført ytterligere, iht forsiktighetsprinsippet.

Note 4 Egenkapital

	Aksjeka pital	Annen egenkapital	Sum egenkapital
Pr 01.01.2022	700 000	4 908 820	5 608 820
Årets resultat		1 775 421	1 775 421
Pr 31.12.2022	700 000	6 684 241	7 384 241



Note 5 Datterselskap, TS og FKV

	Kontor- kommune	Eier- andel	Stemme- andel	Egenkapital	Resultat
DS/FKV/TS					
Hovseter Eiendom AS	Oslo	33,3%	33,3%	1 155 295	570 016
Sum				1 155 295	570 016

Note 6 Fordringer med forfall senere enn ett år

	2022	2021
Andre fordringer (anleggsmidler)	2 578 049	2 554 113
Sum langsiktige fordringer	2 578 049	2 554 113

Note 7 Aksjonærer

Aksjekapitalen i Tree AS pr. 31.12 består av følgende aksjeklasser:

	Antall	Pålydende	Bokført
A-aksjer	1 700	200,0	340 000
B-aksjer	1 800	200,0	360 000
Sum	3 500		700 000

Eierstruktur

Aksjonærer i % pr. 31.12:

	A-aksjer	B-aksjer	Sum	Eierandel	Stemmeandel
Hans Petter Evensen	1 700		1 700	48,6	100,0
Kevin Christopher C Evensen		900	900	25,7	
Willian Felix C Evensen		900	900	25,7	
Totalt antall aksjer	1 700	1 800	3 500	100,0	100,0

Aksjer og opsjoner eiet av medlemmer i styret og daglig leder:

Navn	Verv	A-aksjer	B-aksjer	Sum
Hans Petter Evensen	styreleder	1 700	0	1 700
Totalt antall aksjer		1 700	0	1 700