



ÅRSREGNSKAPET FOR REGNSKAPSÅRET 2023 - GENERELL INFORMASJON

Enheten

Organisasjonsnummer:	935 974 992
Organisasjonsform:	Aksjeselskap
Foretaksnavn:	VESTFOLD KOBBER & BLIKKENSLAGERVERKSTED AS
Forretningsadresse:	Pindsleveien 5B 3221 SANDEFJORD

Regnskapsår

Årsregnskapets periode:	01.01.2023 - 31.12.2023
-------------------------	-------------------------

Konsern

Morselskap i konsern:	Nei
-----------------------	-----

Regnskapsregler

Regler for små foretak benyttet:	Ja
Benyttet ved utarbeidelsen av årsregnskapet til selskapet:	Regnskapslovens alminnelige regler

Årsregnskapet fastsatt av kompetent organ

Bekreftet av representant for selskapet:	Per Arne Fiskevold
Dato for fastsettelse av årsregnskapet:	09.04.2024

Grunnlag for avgivelse

År 2023: Årsregnskapet er elektronisk innlevert
År 2022: Tall er hentet fra elektronisk innlevert årsregnskap fra 2023

Det er ikke krav til at årsregnskapet m.v. som sendes til Regnskapsregisteret er undertegnet. Kontrollen på at dette er utført ligger hos revisor/enhetens øverste organ. Sikkerheten ivaretas ved at innsender har rolle/rettighet for innsending av årsregnskapet via Altinn, og ved at det bekreftes at årsregnskapet er fastsatt av kompetent organ.

Brønnøysundregistrene, 04.06.2025



Resultatregnskap

Beløp i: NOK	Note	2023	2022
RESULTATREGNSKAP			
Inntekter			
Salgsinntekt		71 496 956	72 410 225
Annen driftsinntekt		2 998	64 999
Sum inntekter		71 499 954	72 475 224
Kostnader			
Endring i beholdning av varer under tilvirkning og ferdig tilvirkede varer		986 000	69 000
Varekostnad	1	31 612 208	35 076 394
Lønnskostnad	2	29 776 123	25 936 345
Avskrivning av driftsmidler og immaterielle eiendeler	3	672 954	513 275
Annen driftskostnad		8 830 977	8 203 182
Sum kostnader		71 878 262	69 798 197
Driftsresultat		-378 308	2 677 027
Finansinntekter og finanskostnader			
Annen renteinntekt		80 931	9 012
Annen finansinntekt		13 523	1 523
Sum finansinntekter		94 454	10 535
Annen rentekostnad		517 014	226 890
Annen finanskostnad		55 657	45 904
Sum finanskostnader		572 671	272 794
Netto finans		-478 217	-262 259
Ordinært resultat før skattekostnad		-856 525	2 414 768
Skattekostnad på resultat	4	-185 407	533 822
Ordinært resultat etter skattekostnad		-671 118	1 880 946
Årsresultat	5	-671 118	1 880 946
Årsresultat etter minoritetsinteresser		-671 118	1 880 946



Resultatregnskap

Beløp i: NOK	Note	2023	2022
Totalresultat		-671 118	1 880 946
Overføringer og disponeringer			
Ordinært utbytte			1 000 000
Konsernbidrag		-224 383	
Avgitt konsernbidrag			90 098
Avsatt til annen egenkapital			790 848
Overført fra annen egenkapital		-446 735	
Sum overføringer og disponeringer		-671 118	1 880 946



Balanse

Beløp i: NOK	Note	2023	2022
BALANSE - EIENDELER			
Anleggsmidler			
Immaterielle eiendeler			
Utsatt skattefordel	4	185 672	63 553
Sum immaterielle eiendeler		185 672	63 553
Varige driftsmidler			
Tomter, bygninger o.a. fast eiendom	3		
Maskiner og anlegg	3	305 588	369 569
Skip og flytende installasjoner	3		
Driftsløsøre, inventar o.a. utstyr	3	1 910 476	1 440 452
Sum varige driftsmidler	3, 6	2 216 064	1 810 021
Finansielle anleggsmidler			
Lån til foretak i samme konsern	7		
Investeringer i aksjer og andeler		10 000	10 000
Andre langsiktige fordringer		787 526	1 046 056
Sum finansielle anleggsmidler		797 526	1 056 056
Sum anleggsmidler		3 199 262	2 929 630
Omløpsmidler			
Varer			
Sum varer	1	8 824 000	7 737 000
Fordringer			
Kundefordringer	7, 8	10 245 225	8 064 599
Andre kortsiktige fordringer	7	796 706	709 489
Konsernfordringer		337 671	50 000
Sum fordringer	7	11 379 602	8 824 088
Bankinnskudd, kontanter og lignende			
Bankinnskudd, kontanter o.l.	9	1 133 998	1 070 336
Sum bankinnskudd, kontanter og lignende		1 133 998	1 070 336
Sum omløpsmidler		21 337 600	17 631 424



Balanse

Beløp i: NOK	Note	2023	2022
SUM EIENDELER		24 536 862	20 561 054
BALANSE - EGENKAPITAL OG GJELD			
Egenkapital			
Innskutt egenkapital			
Aksjekapital	10	754 550	754 550
Beholdning av egne aksjer	10		
Annen innskutt egenkapital		403 089	178 706
Sum innskutt egenkapital		1 157 639	933 256
Opptjent egenkapital			
Annen egenkapital		3 093 183	3 764 300
Sum opptjent egenkapital		3 093 183	3 764 300
Sum egenkapital	5	4 250 821	4 697 556
Gjeld			
Langsiktig gjeld			
Utsatt skatt	4		
Annen langsiktig gjeld			
Gjeld til kredittinstitusjoner	7	2 774 249	2 506 519
Langsiktig konserngjeld	7		
Sum annen langsiktig gjeld		2 774 249	2 506 519
Sum langsiktig gjeld		2 774 249	2 506 519
Kortsiktig gjeld			
Gjeld til kredittinstitusjoner		2 932 411	1 876 970
Leverandørgjeld	7	4 921 412	2 741 840
Betalbar skatt	4		505 500
Skyldig offentlige avgifter		4 381 563	3 530 000
Utbytte			1 000 000
Kortsiktig konserngjeld		540 200	506 181
Annen kortsiktig gjeld	7	4 736 205	3 196 487
Sum kortsiktig gjeld	7	17 511 791	13 356 979



Balanse

Beløp i: NOK	Note	2023	2022
Sum gjeld		20 286 041	15 863 498
SUM EGENKAPITAL OG GJELD		24 536 862	20 561 054
POSTER UTENOM BALANSEN			
Garantistillelser	6		
Pantstillelser	6		



Brønnøysundregistrene

ÅRSREGNSKAP FOR REGNSKAPSÅRET 2023 - GENERELL INFORMASJON

Journalnummer: 2024 363919

Enheten

Organisasjonsnummer: 935 974 992
Organisasjonsform: Aksjeselskap
Foretaksnavn: VESTFOLD KOBBER &
BLIKKENSLAGERVERKSTED AS
Forretningsadresse: Pindsleveien 5B
3221 SANDEFJORD

Regnskapsår

Årsregnskapets periode: 01.01.2023 - 31.12.2023

Konsern

Morselskap i konsern: Nei

Regnskapsregler

Regler for små foretak benyttet: Ja
Benyttet ved utarbeidelsen av
årsregnskapet til selskapet: Regnskapslovens alminnelige regler

Årsregnskapet fastsatt av kompetent organ

Bekreftet av representant for selskapet: Per Arne Fiskevold
Dato for fastsettelse av årsregnskapet: 09.04.2024

Revisjon

Ekstern autorisert regnskapsfører har i løpet av regnskapsåret bistått ved den løpende regnskapsføringen eller utført andre tjenester for selskapet enn å utarbeide årsregnskapet: Ja

Grunnlag for avgivelse

År 2023: Årsregnskap er elektronisk innlevert.
År 2022: Tall er hentet fra elektronisk innlevert årsregnskap fra 2023.

Det er ikke krav til at årsregnskapet m.v. som sendes til Regnskapsregisteret er undertegnet. Kontrollen på at dette er utført ligger hos revisor/enhetens øverste organ. Sikkerheten ivaretas ved at innsender har rolle/rettighet for innsending av årsregnskapet via Altinn, og ved at det bekreftes at årsregnskapet er fastsatt av kompetent organ.

Brønnøysundregistrene, 08.05.2024



Organisasjonsnr: 935 974 992
VESTFOLD KOBBER &
BLIKKENSLAGERVERKSTED AS

RESULTATREGNSKAP

Beløp i: NOK Note 2023 2022

RESULTATREGNSKAP

Inntekter

Salgsinntekt		71 496 956	72 410 225
Annen driftsinntekt		2 998	64 999
Sum inntekter		71 499 954	72 475 224

Kostnader

Endring i beholdning av varer under tilvirkning og ferdig tilvirkede varer		986 000	69 000
Varekostnad	1	31 612 208	35 076 394
Lønnskostnad	2	29 776 123	25 936 345
Avskrivning av driftsmidler og immaterielle eiendeler	3	672 954	513 275
Annen driftskostnad		8 830 977	8 203 182
Sum kostnader		71 878 262	69 798 197

Driftsresultat		-378 308	2 677 027
-----------------------	--	-----------------	------------------

Finansinntekter og finanskostnader

Annen renteinntekt		80 931	9 012
Annen finansinntekt		13 523	1 523
Sum finansinntekter		94 454	10 535

Annen rentekostnad		517 014	226 890
Annen finanskostnad		55 657	45 904
Sum finanskostnader		572 671	272 794

Netto finans		-478 217	-262 259
---------------------	--	-----------------	-----------------

Ordinært resultat før

skattekostnad		-856 525	2 414 768
Skattekostnad på resultat	4	-185 407	533 822
Ordinært resultat etter skattekostnad		-671 118	1 880 946

Årsresultat	5	-671 118	1 880 946
--------------------	---	-----------------	------------------

Årsresultat etter minoritetsinteresser

		-671 118	1 880 946
--	--	----------	-----------

Totalresultat		-671 118	1 880 946
----------------------	--	-----------------	------------------

Overføringer og disponeringer

Ordinært utbytte			1 000 000
------------------	--	--	-----------



Konsernbidrag	-224 383	
Avgitt konsernbidrag		90 098
Avsatt til annen egenkapital		790 848
Overført fra annen egenkapital	-446 735	
Sum overføringer og disponeringer	-671 118	1 880 946



Organisasjonsnr: 935 974 992
VESTFOLD KOBBER &
BLIKKENSLAGERVERKSTED AS

BALANSE

<u>Beløp i: NOK</u>	<u>Note</u>	<u>2023</u>	<u>2022</u>
BALANSE - EIENDELER			
Anleggsmidler			
Immaterielle eiendeler			
Utsatt skattefordel	4	185 672	63 553
Sum immaterielle eiendeler		185 672	63 553
Varige driftsmidler			
Tomter, bygninger o.a. fast eiendom	3		
Maskiner og anlegg	3	305 588	369 569
Skip og flytende installasjoner	3		
Driftsløsøre, inventar o. a. utstyr	3	1 910 476	1 440 452
Sum varige driftsmidler	3, 6	2 216 064	1 810 021
Finansielle anleggsmidler			
Lån til foretak i samme konsern	7		
Investeringer i aksjer og andeler		10 000	10 000
Andre langsiktige fordringer		787 526	1 046 056
Sum finansielle anleggsmidler		797 526	1 056 056
Sum anleggsmidler		3 199 262	2 929 630
Omløpsmidler			
Varer			
Sum varer	1	8 824 000	7 737 000
Fordringer			
Kundefordringer	7, 8	10 245 225	8 064 599
Andre kortsiktige fordringer	7	796 706	709 489
Konsernfordringer		337 671	50 000
Sum fordringer	7	11 379 602	8 824 088
Bankinnskudd, kontanter og lignende			
Bankinnskudd, kontanter o. l.	9	1 133 998	1 070 336
Sum bankinnskudd, kontanter og lignende		1 133 998	1 070 336
Sum omløpsmidler		21 337 600	17 631 424



SUM EIENDELER		24 536 862	20 561 054
BALANSE - EGENKAPITAL OG GJELD			
Egenkapital			
Innskutt egenkapital			
Aksjekapital	10	754 550	754 550
Beholdning av egne aksjer	10		
Annen innskutt egenkapital		403 089	178 706
Sum innskutt egenkapital		1 157 639	933 256
Opptjent egenkapital			
Annen egenkapital		3 093 183	3 764 300
Sum opptjent egenkapital		3 093 183	3 764 300
Sum egenkapital	5	4 250 821	4 697 556
Gjeld			
Langsiktig gjeld			
Utsatt skatt	4		
Annen langsiktig gjeld			
Gjeld til kredittinstitusjoner	7	2 774 249	2 506 519
Langsiktig konserngjeld	7		
Sum annen langsiktig gjeld		2 774 249	2 506 519
Sum langsiktig gjeld		2 774 249	2 506 519
Kortsiktig gjeld			
Gjeld til kredittinstitusjoner		2 932 411	1 876 970
Leverandørgjeld	7	4 921 412	2 741 840
Betalbar skatt	4		505 500
Skyldig offentlige avgifter		4 381 563	3 530 000
Utbytte			1 000 000
Kortsiktig konserngjeld		540 200	506 181
Annen kortsiktig gjeld	7	4 736 205	3 196 487
Sum kortsiktig gjeld	7	17 511 791	13 356 979
Sum gjeld		20 286 041	15 863 498
SUM EGENKAPITAL OG GJELD		24 536 862	20 561 054
POSTER UTENOM BALANSEN			
Garantistillelser	6		
Pantstillelser	6		



Organisasjonsnr: 935 974 992
VESTFOLD KOBBER &
BLIKKENSLAGERVERKSTED AS

NOTEOPPLYSNINGER - SELSKAP - alle poster oppgitt i hele tall

Note

Antall årsverk i regnskapsåret
44.00

<u>Sum</u>	<u>Beløp</u>
<u>Balanseført verdi 31.12.</u>	<u>Varige driftsmidler Immaterielle eiend.</u>

Konsernregnskap

Morselskapet sitt navn

Forretningskontor for morselskapet

Begrunnelse for at datterselskap er utelatt fra konsolideringen

<u>Samlet beløp - tilknyttet selskap</u>	<u>Årets</u>	<u>Fjorårets</u>
------------------------------------------	--------------	------------------

<u>Samlet beløp - foretak i samme konsern</u>	<u>Årets</u>	<u>Fjorårets</u>
-----------------------------------------------	--------------	------------------

<u>Samlet beløp - foretak i samme konsern</u>	<u>Årets</u>	<u>Fjorårets</u>
-----------------------------------------------	--------------	------------------

<u>Samlet beløp - felles kontrollert virksomhet</u>	<u>Årets</u>	<u>Fjorårets</u>
-----------------------------------------------------	--------------	------------------

<u>Pantstillelse</u>	<u>Beløp</u>
----------------------	--------------

<u>Beholdning av egne aksjer</u>	<u>Antall</u>	<u>Pålydende</u>	<u>Andel av aksjek.</u>
----------------------------------	---------------	------------------	-------------------------



Årsregnskap 2023

Vestfold Kobber & Blikkenslagerverksted AS

Resultatregnskap
Balanse
Noter
Revisors beretning

Org.nr.: 935 974 992



RESULTATREGNSKAP

VESTFOLD KOBBER & BLIKKENSLAGERVERKSTED AS

DRIFTSINNEKTER OG DRIFTSKOSTNADER	Note	2023	2022
Salgsinntekt		71 496 956	72 410 225
Annen driftsinntekt		2 998	64 999
Sum driftsinntekter		71 499 954	72 475 224
Varekostnad	1	31 612 208	35 076 394
End. beh. varer u.tilv. og ferdigvarer		986 000	69 000
Lønnskostnad	2	29 776 123	25 936 345
Avskrivning av driftsmidler og immaterielle eiendeler	3	672 954	513 275
Annen driftskostnad		8 830 977	8 203 182
Sum driftskostnader		71 878 262	69 798 197
Driftsresultat		-378 308	2 677 027
FINANSINNEKTER OG FINANSKOSTNADER			
Annen renteinntekt		80 931	9 012
Annen finansinntekt		13 523	1 523
Annen rentekostnad		517 014	226 890
Annen finanskostnad		55 657	45 904
Resultat av finansposter		-478 217	-262 259
Resultat før skattekostnad		-856 525	2 414 768
Skattekostnad på resultat	4	-185 407	533 822
Årsresultat	5	-671 118	1 880 946
OVERFØRINGER			
Avsatt til utbytte		0	1 000 000
Mottatt konsernbidrag		224 383	0
Avsatt konsernbidrag		0	90 098
Avsatt til annen egenkapital		0	790 848
Overført fra annen egenkapital		446 735	0
Sum overføringer		-671 118	1 880 946



BALANSE

VESTFOLD KOBBER & BLIKKENSLAGERVERKSTED AS

EIENDELER	Note	2023	2022
ANLEGGSMIDLER			
IMMATERIELLE EIENDELER			
Utsatt skattefordel	4	185 672	63 553
Sum immaterielle eiendeler		185 672	63 553
VARIGE DRIFTSMIDLER			
Maskiner og anlegg	3	305 588	369 569
Driftsløsøre, inventar o.a. utstyr	3	1 910 476	1 440 452
Sum varige driftsmidler	3, 6	2 216 064	1 810 021
FINANSIELLE ANLEGGSMIDLER			
Investeringer i aksjer og andeler		10 000	10 000
Andre langsiktige fordringer		787 526	1 046 056
Sum finansielle anleggsmidler		797 526	1 056 056
Sum anleggsmidler		3 199 262	2 929 630
OMLØPSMIDLER			
Lager av varer og annen beholdning	1	8 824 000	7 737 000
FORDRINGER			
Kundefordringer	7, 8	10 245 225	8 064 599
Andre kortsiktige fordringer	7	796 706	709 489
Konsernfordringer		337 671	50 000
Sum fordringer	7	11 379 602	8 824 088
INVESTERINGER			
Bankinnskudd, kontanter o.l.	9	1 133 998	1 070 336
Sum omløpsmidler		21 337 600	17 631 424
Sum eiendeler		24 536 862	20 561 054




BALANSE


VESTFOLD KOBBER & BLIKKENSLAGERVERKSTED AS

EGENKAPITAL OG GJELD	Note	2023	2022
EGENKAPITAL			
INNSKUTT EGENKAPITAL			
Aksjekapital	10	754 550	754 550
Annen innskutt egenkapital		403 089	178 706
Sum innskutt egenkapital		1 157 639	933 256
OPPTJENT EGENKAPITAL			
Annen egenkapital		3 093 183	3 764 300
Sum opptjent egenkapital		3 093 183	3 764 300
Sum egenkapital	5	4 250 821	4 697 556
GJELD			
AVSETNING FOR FORPLIKTELSE			
ANNEN LANGSIKTIG GJELD			
Gjeld til kredittinstitusjoner	7	2 774 249	2 506 519
Sum annen langsiktig gjeld		2 774 249	2 506 519
KORTSIKTIG GJELD			
Gjeld til kredittinstitusjoner		2 932 411	1 876 970
Leverandørgjeld	7	4 921 412	2 741 840
Betalbar skatt	4	0	505 500
Skyldig offentlige avgifter		4 381 563	3 530 000
Utbytte		0	1 000 000
Konserngjeld		540 200	506 181
Annen kortsiktig gjeld	7	4 736 205	3 196 487
Sum kortsiktig gjeld	7	17 511 791	13 356 979
Sum gjeld		20 286 041	15 863 498
Sum egenkapital og gjeld		24 536 862	20 561 054


Sandefjord, 09.04.2024

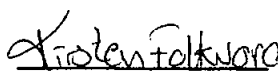
Styret i Vestfold Kobber & Blikkenslagerverksted AS


Per Arne Fiskevold
styreleder


Roy Holth
styremedlem


Bent Roar Johansen
styremedlem/daglig leder


Per Magnus Holth
styremedlem


Kirsten Vataker Folkvord
styremedlem

VESTFOLD KOBBER & BLIKKENSLAGERVERKSTED AS

SIDE 4



Regnskapsprinsipper

Årsregnskapet er satt opp i samsvar med regnskapsloven og NRS 8 - God regnskapsskikk for små foretak.

DRIFTSINTEKTER

Inntektsføring ved salg av varer skjer på leveringstidspunktet. Tjenester inntektsføres etter hvert som de leveres.

SKATT

Skattekostnaden i resultatregnskapet omfatter både periodens betalbare skatt og endring i utsatt skatt. Utsatt skatt er beregnet med 22 % på grunnlag av de midlertidige forskjeller som eksisterer mellom regnskapsmessige og skattemessige verdier, samt ligningsmessig underskudd til fremføring ved utgangen av regnskapsåret. Skatteøkende og skattereduserende midlertidige forskjeller som reverserer eller kan reverseres i samme periode er utlignet og nettoført.

KLASSIFISERING OG VURDERING AV ANLEGGSMIDLER

Anleggsmidler omfatter eiendeler bestemt til varig eie og bruk. Anleggsmidler er vurdert til anskaffelseskost. Varige driftsmidler balanseføres og avskrives over driftsmidlets økonomiske levetid. Avskrivningsperioden for fast eiendom anskaffet etter 2009 er dekomponert i en del som gjelder råbygget og en del som gjelder faste tekniske installasjoner. Varige driftsmidler nedskrives til gjenvinnbart beløp ved verdifall som forventes ikke å være forbigående. Gjenvinnbart beløp er det høyeste av netto salgsverdi og verdi i bruk. Verdi i bruk er nåverdi av fremtidige kontantstrømmer knyttet til eiendelen. Nedskrivningen reverseres når grunnlaget for nedskrivningen ikke lenger er til stede.

KLASSIFISERING OG VURDERING AV OMLØPSMIDLER

Omløpsmidler og kortsiktig gjeld omfatter normalt poster som forfaller til betaling innen ett år etter balansedagen, samt poster som knytter seg til varekretsløpet. Omløpsmidler vurderes til laveste verdi av anskaffelseskost og virkelig verdi.

VARER

Varer er vurdert til det laveste av anskaffelseskost og netto salgsverdi.

FORDRINGER

Kundefordringer og andre fordringer oppføres til pålydende etter fradrag for avsetning til forventet tap. Avsetning til tap gjøres på grunnlag av en individuell vurdering av de enkelte fordringene.

Note 1 Varer

Varelager	2023	2022
Lager av råvarer og innkjøpte halvfabrikater	5 905 000	3 832 000
Lager av varer under tilvirkning	2 919 000	3 905 000
Sum varelager	8 824 000	7 737 000

Det er benyttet de samme prinsipper som tidligere år.
Varelageret er vurdert til gjennomsnittlig anskaffelseskost.

Varer i arbeid består av regningsarbeid og anbudsarbeid. Regningsarbeid er vurdert til salgsverdi basert på oppmålt mengde. Anbudsarbeid er vurdert til salgsverdi hensyntatt ferdigstilleelsesgrad/ oppmålt mengde. Da mange jobber er en kombinasjon av fastpris og timepris har man valgt å ikke beregne midlertidige forskjeller ved skatteberegningen når det gjelder anbudsprosjekter og fortjenesteelementet.



Note 2 Lønnskostnader og antall årsverk

LØNNSKOSTNADER

	2023	2022
Lønninger	24 330 696	21 117 781
Arbeidsgiveravgift	3 583 211	3 193 799
Pensjonskostnader	1 262 846	923 634
Andre ytelser	599 370	701 131
Sum	29 776 123	25 936 345

Selskapet har i 2023 sysselsatt 44 årsverk.

Note 3 Anleggsmidler

	Maskiner og anlegg	Driftsløsøre, inventar ol.	Sum
Anskaffelseskost pr. 01.01.23	3 037 459	4 726 531	7 763 990
+ Tilgang kjøpte driftsmidler	37 275	1 041 724	1 078 999
- Avgang i året		233 348	233 348
= Anskaffelseskost 31.12.23	3 074 734	5 534 907	8 609 641
Akkumulerte avskrivninger 31.12.23	2 769 146	3 624 431	6 393 577
= Bokført verdi 31.12.23	305 588	1 910 476	2 216 064
Årets ordinære avskrivninger	101 256	571 698	672 954
Økonomisk levetid	10 år	5-10 år	

Note 4 Skatt

Årets skattekostnad	2023	2022
Resultatført skatt på ordinært resultat:		
Betalbar skatt	-63 288	530 912
Endring i utsatt skattefordel	-122 119	2 910
Skattekostnad ordinært resultat	-185 407	533 822
Skattepliktig inntekt:		
Resultat før skatt	-856 525	2 414 769
Permanente forskjeller	13 766	11 700
Endring i midlertidige forskjeller	56 176	-13 229
Mottatt konsernbidrag	287 671	0
Avgitt konsernbidrag	0	-115 510
Skattepliktig inntekt	-498 911	2 297 730
Betalbar skatt i balansen:		
Betalbar skatt på årets resultat	-63 288	505 500
Betalbar skatt på mottatt konsernbidrag	63 288	0
Sum betalbar skatt i balansen	0	505 500



Skatteeffekten av midlertidige forskjeller og underskudd til fremføring som har gitt opphav til utsatt skatt og utsatte skattefordeler, spesifisert på typer av midlertidige forskjeller

	2023	2022	Endring
Varige driftsmidler	186 554	240 613	54 059
Fordringer	-248 015	-250 000	-1 985
Gevinst – og tapskonto	16 408	20 510	4 102
Avsetninger mv	-300 000	-300 000	0
Sum	-345 053	-288 877	56 176
Akkumulert fremførbart underskudd	-498 911	0	498 911
Grunnlag for utsatt skattefordel	-843 965	-288 877	555 088
Utsatt skattefordel (22 %)	-185 672	-63 553	122 119

Note 5 Egenkapital

	Aksjekapital	Overkurs	Annen Innskutt egenkapital	Annen egenkapital	Sum egenkapital
Pr. 31.12.2022	754 550	0	178 706	3 764 300	4 697 556
Årets resultat				-671 118	-671 118
Konsernbidrag mottatt			224 383		224 383
Pr 31.12.2023	754 550	0	403 089	3 093 183	4 250 822

Note 6 Pantstillelser og garantier

	31.12.2023	31.12.2022
Pantsikret gjeld, pantstillelser og garantier		
Langsiktig gjeld til kredittinstitusjoner	2 774 249	2 506 519
Kassekreditt (trekkrettigheter 7 500 000)	2 932 411	1 876 970
Garantier	263 401	685 700
Sum	5 970 062	5 069 190
Regnskapsført verdi av pantsikrede eiendeler		
Driftstilbehør	2 216 064	1 810 021
Varelager	5 905 000	3 832 000
Kundefordringer	10 245 225	8 064 599
Sum	18 366 289	13 706 620
Avsening til fremtidige garantiarbeider	300 000	300 000



Note 7 Mellomværende med selskap i samme konsern

	2023	2022
Fordringer		
Kundefordringer konsern	112 902	43 550
Andre kortsiktige fordringer konsern	337 671	50 000
Sum	450 573	93 550
Gjeld		
Leverandørgjeld innen konsern	668 071	431 089
Annen kortsiktig gjeld konsern	540 200	506 181
Sum	1 208 271	937 270

Note 8 Kundefordringer

	2023	2022
Kundefordringer til pålydende	10 495 225	8 314 599
Avsetning til tap	250 000	250 000
Balanseført verdi av kundefordringer 31.12	10 245 225	8 064 599
Realiserte tap	1 266	5 480
Sum resultatførte tap på krav	1 266	5 480

Note 9 Bankinnskudd

Innstående midler på skattetrekkskonto (bundne midler) er på kr. 1 094 131.

Note 10 Aksjonærer

AKSJEKAPITALEN I VESTFOLD KOBBER & BLIKKENSLAGERVERKSTED AS PR. 31.12 BESTÅR AV:

	Antall	Pålydende	Bokført
Ordinære aksjer	754 550	1,0	754 550
Sum	754 550		754 550

EIERSTRUKTUR

De største aksjonærene i % pr. 31.12 var:

	Ordinære	Eierandel	Stemmeandel
VKB-Holding AS	754 550	100,0	100,0

Konsernspiss: VKB-Holding AS (989271091), Sandefjord



revisjon & rådgivning

Til generalforsamlingen i Vestfold Kobber & Blikkenslagerverksted AS

Uavhengig revisors beretning for 2023

Konklusjon

Vi har revidert Vestfold Kobber & Blikkenslagerverksted AS sitt årsregnskap som viser et underskudd på kr 671.118. Årsregnskapet består av balanse per 31. desember 2023, resultatregnskap for regnskapsåret avsluttet per denne datoen og noter til årsregnskapet, herunder et sammendrag av viktige regnskapsprinsipper.

Etter vår mening

- oppfyller årsregnskapet gjeldende lovkrav, og
- gir årsregnskapet et rettviseende bilde av selskapets finansielle stilling per 31. desember 2023 og av dets resultat for regnskapsåret avsluttet per denne datoen i samsvar med regnskapslovens regler og god regnskapsskikk i Norge.

Grunnlag for konklusjonen

Vi har gjennomført revisjonen i samsvar med de internasjonale revisjonsstandardene International Standards on Auditing (ISA-ene). Våre oppgaver og plikter i henhold til disse standardene er beskrevet nedenfor under Revisors oppgaver og plikter ved revisjonen av årsregnskapet. Vi er uavhengige av selskapet slik det kreves i lov, forskrift og International Code of Ethics for Professional Accountants (inkludert internasjonale uavhengighetsstandarder) utstedt av the International Ethics Standards Board for Accountants (IESBA-reglene), og vi har overholdt våre øvrige etiske forpliktelser i samsvar med disse kravene. Innhentet revisjonsbevis er etter vår vurdering tilstrekkelig og hensiktsmessig som grunnlag for vår konklusjon.

Ledelsens ansvar for årsregnskapet

Ledelsen (styret og daglig leder) er ansvarlig for å utarbeide årsregnskapet og for at det gir et rettviseende bilde i samsvar med regnskapslovens regler og god regnskapsskikk i Norge. Ledelsen er også ansvarlig for slik intern kontroll som den finner nødvendig for å kunne utarbeide et årsregnskap som ikke inneholder vesentlig feilinformasjon, verken som følge av misligheter eller utilsiktede feil.

Ved utarbeidelsen av årsregnskapet må ledelsen ta standpunkt til selskapets evne til fortsatt drift og opplyse om forhold av betydning for fortsatt drift. Forutsetningen om fortsatt drift skal legges til grunn for årsregnskapet så lenge det ikke er sannsynlig at virksomheten vil bli avvirket.

Side 1 av 2

HLO revisjon & rådgivning AS

Kirkegata 10 : NO-3211 Sandefjord : Telefon: +47 33 42 68 00

Bank: 6272.05.00561 Foretaksregisteret: NO 989 027 654 MVA hlo@hlo.no : www.hlo.no



Medlem av Den norske Revisorforening



revisjon & rådgivning

Revisors oppgaver og plikter ved revisjonen av årsregnskapet

Vårt mål er å oppnå betryggende sikkerhet for at årsregnskapet som helhet ikke inneholder vesentlig feilinformasjon, verken som følge av misligheter eller utilsiktede feil, og å avgi en revisjonsberetning som inneholder vår konklusjon. Betryggende sikkerhet er en høy grad av sikkerhet, men ingen garanti for at en revisjon utført i samsvar med ISA-ene, alltid vil avdekke vesentlig feilinformasjon som eksisterer. Feilinformasjon kan oppstå som følge av misligheter eller utilsiktede feil. Feilinformasjon blir vurdert som vesentlig dersom den enkeltvis eller samlet med rimelighet kan forventes å påvirke økonomiske beslutninger som brukerne foretar basert på årsregnskapet for Vestfold Kobber & Blikkenslagerverksted AS.

For videre beskrivelse av revisors oppgaver og plikter vises det til:
<https://revisorforeningen.no/revisjonsberetninger>

Sandefjord, 09.04.2024
HLO revisjon & rådgivning AS


Yngvar Hem
statsautorisert revisor

