



ÅRSREGNSKAPET FOR REGNSKAPSÅRET 2016 - GENERELL INFORMASJON

Enheten

Organisasjonsnummer: 923 254 714
Organisasjonsform: Aksjeselskap
Foretaksnavn: Magnor Glassverk A/S
Forretningsadresse: Grensevegen 633
2240 MAGNOR

Regnskapsår

Årsregnskapets periode: 01.01.2016 - 31.12.2016

Konsern

Morselskap i konsern: Ja
Konsernregnskap lagt ved: Nei

Regnskapsregler

Regler for små foretak benyttet: Ja
Benyttet ved utarbeidelsen av årsregnskapet til selskapet: Regnskapslovens alminnelige regler

Årsregnskapet fastsatt av kompetent organ

Bekreftet av representant for selskapet: Bjørn O. Waage
Dato for fastsettelse av årsregnskapet: 30.05.2017

Grunnlag for avgivelse

År 2016: Årsregnskapet er elektronisk innlevert
År 2015: Tall er hentet fra elektronisk innlevert årsregnskap fra 2016

Det er ikke krav til at årsregnskapet m.v. som sendes til Regnskapsregisteret er undertegnet. Kontrollen på at dette er utført ligger hos revisor/enhetens øverste organ. Sikkerheten ivaretas ved at innsender har rolle/rettighet for innsending av årsregnskapet via Altinn, og ved at det bekreftes at årsregnskapet er fastsatt av kompetent organ.

Brønnøysundregistrene, 23.09.2019



Resultatregnskap

Beløp i: NOK	Note	2016	2015
RESULTATREGNSKAP			
Inntekter			
Salgsinntekt	2	47 634 207	43 419 505
Annen driftsinntekt	10	13 751	
Sum inntekter		47 647 958	43 419 505
Kostnader			
Endring i beholdning av varer under tilvirkning og ferdig tilvirkede varer		241 616	594
Varekostnad		15 898 660	13 157 674
Lønnskostnad	5	16 371 876	16 606 729
Avskrivning på varige driftsmidler og immaterielle eiendeler	10	370 058	351 755
Nedskrivning av varige driftsmidler og immaterielle eiendeler	10		
Annen driftskostnad		12 611 006	11 964 870
Sum kostnader		45 493 216	42 081 622
Driftsresultat		2 154 742	1 337 882
Finansinntekter og finanskostnader			
Annen renteinntekt		68 700	47 744
Annen finansinntekt		182 348	73 949
Sum finansinntekter		251 048	121 692
Nedskrivning av finansielle eiendeler	13	515 236	
Annen rentekostnad		867 741	738 416
Annen finanskostnad		511 617	654 702
Sum finanskostnader		1 894 593	1 393 118
Netto finans		-1 643 545	-1 271 425
Ordinært resultat før skattekostnad		511 197	66 457
Skattekostnad på ordinært resultat	8	-750 000	-544 590
Ordinært resultat etter skattekostnad		1 261 197	611 047
Årsresultat		1 261 197	611 047



Resultatregnskap

Beløp i: NOK	Note	2016	2015
Årsresultat etter minoritetsinteresser		1 261 197	611 047
Totalresultat		1 261 197	611 047
Overføringer og disponeringer			
Udekket tap			257 179
Overføringer til/fra annen egenkapital		1 261 197	353 868
Sum overføringer og disponeringer		1 261 197	611 047



Balanse

Beløp i: NOK	Note	2016	2015
BALANSE - EIENDELER			
Anleggsmidler			
Immaterielle eiendeler			
Forskning og utvikling	10	278 000	354 000
Utsatt skattefordel	8	3 635 994	3 635 994
Sum immaterielle eiendeler		3 913 994	3 989 994
Varige driftsmidler			
Tomter, bygninger og annen fast eiendom	10		
Maskiner og anlegg	10	916 500	774 000
Driftsløsøre, inventar, verktøy, kontormaskiner og lignende	10		14 000
Sum varige driftsmidler		916 500	788 000
Finansielle anleggsmidler			
Investering i datterselskap	13	2 000 000	2 515 236
Investeringer i aksjer og andeler	13	208 545	208 545
Andre fordringer	11	272 379	290 374
Sum finansielle anleggsmidler		2 480 924	3 014 155
Sum anleggsmidler		7 311 418	7 792 149
Omløpsmidler			
Varer			
Varer	7, 7, 7	17 092 242	15 065 960
Sum varer		17 092 242	15 065 960
Fordringer			
Kundefordringer	12	7 012 382	4 561 747
Andre fordringer	8	970 778	1 362 901
Krav på innbetaling av selskapskapital	12	3 317 368	2 074 000
Sum fordringer		11 300 527	7 998 648
Bankinnskudd, kontanter og lignende			
Bankinnskudd, kontanter og lignende	6	657 743	637 918
Sum bankinnskudd, kontanter og lignende		657 743	637 918



Balanse

Beløp i: NOK	Note	2016	2015
Sum omløpsmidler		29 050 513	23 702 527
SUM EIENDELER		36 361 931	31 494 676
BALANSE - EGENKAPITAL OG GJELD			
Egenkapital			
Innskutt egenkapital			
Selskapskapital	3, 4	2 100 000	2 100 000
Beholdning av egne aksjer		3 722 410	1 472 410
Sum innskutt egenkapital		5 822 410	3 572 410
Opptjent egenkapital			
Annen egenkapital	4, 4	1 615 065	353 868
Sum opptjent egenkapital		1 615 065	353 868
Sum egenkapital		7 437 475	3 926 278
Gjeld			
Langsiktig gjeld			
Pensjonsforpliktelser	9		
Annen langsiktig gjeld			
Konvertible lån	11		
Ansvarlig lånekapital	4, 11, 12, 4, 11	11 775 000	6 350 000
Øvrig langsiktig gjeld	11, 11	4 125 000	8 300 000
Sum annen langsiktig gjeld		15 900 000	14 650 000
Sum langsiktig gjeld		15 900 000	14 650 000
Kortsiktig gjeld			
Sertifikatlån	12		
Gjeld til kredittinstitusjoner	11	3 350 743	3 490 299
Leverandørgjeld	12	4 956 146	5 132 417
Skyldige offentlige avgifter		2 796 339	2 377 442
Annen kortsiktig gjeld	11, 12	1 921 228	1 918 239



Balanse

Beløp i: NOK	Note	2016	2015
Sum kortsiktig gjeld		13 024 456	12 918 398
 Sum gjeld		 28 924 456	 27 568 398
 SUM EGENKAPITAL OG GJELD		 36 361 931	 31 494 676



MAGNOR GLASSVERK AS

ÅRSREGNSKAP

2016



Magnor Glassverk AS

Styrets beretning for 2016

Innledning.

Selskapets art og hvor den drives

Selskapet driver produksjon og salg av krystall og glass, samt design og leieproduksjon av glass og porselensprodukter. Selskapets administrasjon, utsalg og produksjon er lokalisert i leide lokaler på Magnor i Eidskog kommune.

Konsernforhold

Magnor Glassverk AS er eid 100% av Magnor Invest AS. Magnor Glassverk AS er et morselskap og eier Magnor Glasbruk AB 100%. Det er ikke utarbeidet konsernregnskap for konsernet.

Regnskap for året 2016.

Rettvisende bilde

Etter styrets oppfatning gir det fremlagte årsregnskap for 2016 et rettvisende bilde av selskapets eiendeler og gjeld, finansielle stilling og resultat av virksomheten pr 31.12.2016.

Salgsutvikling.

Salget er økt med 4,2 mill.kr. i 2016. Dette skyldes omlegging av markedsaktiviteter, og bedre tilslag på nyheter.

Utviklingen på eksport er svakt positivt med noen nye markeder.

Varelager

Varelageret er økt med 2 mill.kr. fra fjoråret med samme vurderinger.

Økningen skyldes en ny produktlinje i 2016.

Produksjon og drift

Produksjon og drift har i 2016 gått uten nevneverdige problemer.

Forskning og utvikling

I løpet av året ble det introdusert betydelige nyheter, disse er utgiftsført i sin helhet.

Resultatdisponering/Egenkapital

Styret foreslår at årets resultat fordeles slik:

Overført til/fra annen egenkapital	NOK 1.261.197,-
------------------------------------	-----------------

Selskapet har etter dette en egenkapital på	NOK 7.437.475,-
---	-----------------

I tillegg har selskapet en ansvarlig kapital på	NOK 11.775.000,-
---	------------------

Summen av egenkapital og ansvarlig lån er	NOK 19.212.475,-
--	-------------------------



Utsatt skattefordel.

Det er bokført en utsatt skattefordel på 3.635.994,- i regnskapet som betinger fremtidig inntjening. Styret forventer at det ved de tiltak med kostnader og bevist drift som er gjennomført de siste årene så vil konsernet utnytte denne delen av den totale utsatte skattefordelen som ligger i selskapet i løpet av de nærmeste årene. I tillegg har hovedaksjonær gått inn med konsernbidrag i 2016.

Fortsatt drift

I årsregnskapet er fortsatt drift lagt til grunn for de foretatte vurderinger, da det etter styrets oppfatning, etter alle tiltak som er gjort i 2016, som det eneste korrekte.

Refinansiering/hendelser i 2015/2016

På våren 2015 ble selskapet refinansiert gjennom at aksjekapitalen ble nedskrevet og det ble innbetalt ny aksjekapital på 1.000.000,-NOK til 2.100.000,-NOK. Etter årets og fjorårets konsernbidrag og overskudd er den totale egenkapitalen på 7.437.475,- NOK.

Salget på eksport er omtrent som fjoråret, men det er signaler i noen nye markeder som er positive for tiden fremover.

Utover det som fremgår av årsregnskapet, kjenner ikke styret til forhold vedrørende markedet og prisutviklingen som er av interesse for å bedømme selskapet og heller ikke hendelser etter balansedagen av interesse som ikke er nevnt over.

Finansiell risiko.

Selskapet er utsatt for kredittisiko, renterisiko og valutarisiko i den ordinære drift og styrer mot å oppnå en akseptabel situasjon innen disse områder.

Helse, miljø og sikkerhet.

Arbeidsmiljø

Det er også i 2016 foretatt forbedringer i arbeidsmiljøet. Sykefraværet var 3,50 % i 2016 mot 3,6 % i 2015. Det har ikke vært skader eller ulykker i bedriften i samme periode. Styret anser arbeidsmiljøet for å være godt. Selskapets verneombud og arbeidsmiljøutvalg har deltatt aktivt i den løpende drift.

Ytre miljø

Glassverket bruker gass til smelting av krystallmassen. De varme avgassene blir ved varmegjenvinning brukt til oppvarming av virksomhetens lokaler. Det brukes blyfri krystallblanding for å tilfredsstille helsekrav for våre ansatte.

Styret og ledelsen anser forurensingen av det ytre miljø som sterkt begrenset.

Likestilling/Diskriminering

Bedriften tilstreber full likestilling og alle ansettelser blir gjort på bakgrunn av kvalifikasjoner i alle funksjoner innen produksjon, salg og administrasjon.

Bedriften tilstreber full likestilling i alle ledende funksjoner innen produksjon, salg og administrasjon.



Utsiktene for 2017.

Markedet forventes bedret som en konsekvens av omleggingen og markedsendringer som er gjennomført i 2016.

Det er forventet ytterligere forbedring i resultat som følge av markedsutvikling og kostnadsforbedringer.

Dette gjør at vi vil fortsette å utnytte den utsatte skattefordelen i selskapet, som vi i 2016 ikke har økt fra 2013 regnskapet som en konsekvens av resultatene.

Magnor, den 23 - mai 2017.

Bjørn O. Waage
Styre medlem/
adm dir

Tore Thorstensen
Styreleder

Oddvar Våla
Styremedlem

**MAGNOR GLASSVERK AS**

Resultatregnskap

Driftsinntekter og -kostnader	Note	2016	2015
Salgsinntekt	2	47 634 207	43 419 505
Gevinst v/avgang av driftsmidler	10	13 751	0
Sum driftsinntekter		47 647 958	43 419 505
Beholdningsendring egentilvirkede varer		241 616	594
Varekostnad		15 898 660	13 157 674
Lønnskostnad	5	16 371 876	16 606 729
Ordinære avskrivninger	10	370 058	351 755
Andre driftskostnader		12 611 006	11 964 870
Sum driftskostnader		45 493 216	42 081 622
Driftsresultat		2 154 742	1 337 882
Finansinntekter og -kostnader			
Renteinntekter		68 700	47 744
Andre finansinntekter		182 348	73 949
Nedskrivning av andre finansielle anleggsmidler	13	515 236	0
Rentekostnader		867 741	738 416
Andre finanskostnader		511 617	654 702
Resultat av finansposter		-1 643 545	-1 271 425
Ordinært resultat før skattekostnad		511 197	66 457
Skattekostnad på ordinært resultat	8	-750 000	-544 590
Ordinært resultat		1 261 197	611 047
Årets resultat		1 261 197	611 047
Overføringer			
Overført til / fra annen egenkapital		1 261 197	353 868
Overført til/fra udekket tap		0	-257 179
Sum overføringer		1 261 197	611 047

**MAGNOR GLASSVERK AS**

Balanse pr. 31.12.

EIENDELER	Note	2016	2015
ANLEGGSMIDLER			
Immaterielle eiendeler			
Forskning og utvikling	10	278 000	354 000
Utsatt skattefordel	8	3 635 994	3 635 994
Sum immaterielle eiendeler		3 913 994	3 989 994
Varige driftsmidler			
Maskiner og anlegg	10	916 500	774 000
Driftsløsøre, inventar o.l.	10	0	14 000
Sum varige driftsmidler		916 500	788 000
Finansielle anleggsmidler			
Investeringer i datterselskap	13	2 000 000	2 515 236
Investeringer i aksjer og andeler	13	208 545	208 545
Obligasjoner og andre fordringer	11	272 379	290 374
Sum finansielle anleggsmidler		2 480 924	3 014 155
Sum anleggsmidler		7 311 418	7 792 149
OMLØPSMIDLER			
Varer			
Råvarer	7	662 285	1 086 363
Varer i arbeid	7	194 830	436 445
Ferdig egentilvirkede varer	7	16 235 127	13 543 152
Sum varer		17 092 242	15 065 960
Fordringer			
Kundefordringer	12	7 012 382	4 561 747
Andre kortsiktige fordringer	8	970 778	1 362 901
Fordringer på konsernselskap	12	3 317 368	2 074 000
Sum fordring		11 300 527	7 998 648
Bankinnskudd, kontanter o.l.			
Bankinnskudd, kontanter o.l.	6	657 743	637 918
Sum bankinnskudd, kontanter o.l.		657 743	637 918
Sum omløpsmidler		29 050 513	23 702 527
SUM EIENDELER		36 361 931	31 494 676

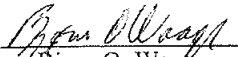
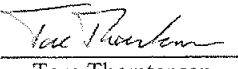



MAGNOR GLASSVERK AS

Balanse pr. 31.12.

EGENKAPITAL OG GJELD	Note	2016	2015
EGENKAPITAL			
Innskutt egenkapital			
Aksjekapital (21 000 aksjer à kr 100)	3, 4	2 100 000	2 100 000
Annen innskutt egenkapital		3 722 410	1 472 410
Sum innskutt egenkapital		5 822 410	3 572 410
Opptjent egenkapital			
Annen egenkapital	4	1 615 065	353 868
Sum opptjent egenkapital		1 615 065	353 868
Sum egenkapital		7 437 475	3 926 278
GJELD			
Ansvarlig lånekapital			
Aksjonær lån	4, 11, 12	9 025 000	3 600 000
Ansvarlig lån	4, 11	2 750 000	2 750 000
Sum ansvarlig lånekapital		11 775 000	6 350 000
Annen langsiktig gjeld			
Gjeld til kredittinstitusjoner	11	4 125 000	8 300 000
Sum langsiktig gjeld		4 125 000	8 300 000
Kortsiktig gjeld			
Gjeld til kredittinstitusjoner	11	3 350 743	3 490 299
Leverandørgjeld	12	4 956 146	5 132 417
Skyldige offentlige avgifter		2 796 339	2 377 442
Annen kortsiktig gjeld	11, 12	1 921 228	1 918 239
Sum kortsiktig gjeld		13 024 456	12 918 398
Sum gjeld		28 924 456	27 568 398
SUM EGENKAPITAL OG GJELD		36 361 931	31 494 676

Magnor den 23 / 5 -2017

 Bjørn O. Waage Styremedlem / adm.dir	 Tore Thorstensen Styrets leder	 Oddvar Våla Styremedlem
--	--	---



MAGNOR GLASSVERK AS NOTER TIL REGNSKAPET FOR 2016

Note 1 Regnskapsprinsipper

Årsregnskapet er satt opp i samsvar med regnskapsloven. Det er utarbeidet etter norske regnskapsstandarder og anbefalinger til god regnskapskikk.

Magnor Glassverk AS er 100% eid av Magnor Invest AS. Det er ikke utarbeidet konsernsregnskap.

Magnor Glassverk AS eier Magnor Glasbruk AB 100%. Det er ikke utarbeidet konsernregnskap. Magnor Glasbruk AB eier to underliggende datterselskaper.

Magnor Glassverk AS er morselskap og eier aksjer i tilknyttede selskaper. Disse regnskapene må ses i sammenheng med Magnor Glassverk AS

Aksjer er vurdert til laveste av anskaffelseskost og virkelig verdi.

Inntekt resultatføres når den er opptjent, som vil være på leveringstidspunktet. Utgifter sammenstilles og kostnadsføres i samme periode som inntektene.

Utgifter til forskning og utvikling er balanseført for utvalgte prosjekter i tråd med NFS (F) om immatrielle eiendeler. Kostnader til fortløpene utvikling av selskapenes produkter er kostnadsført direkte.

Selskapet har i 2015 og 2016 kostnader som tilfredstiller krav om skattefunn.

Varige driftsmidler er balanseført som anskaffelseskost, fratrukket av og nedskrivninger. Driftsmidler er avskrevet lineært over forventet økonomisk levetid. Alle leieavtaler er kostnadsført under andre driftskostnader.

Kundefordringer og fordringer er vurdert til pålydende med fradrag for forventet tap.

Regnskapsprinsippene er ellers nærmere omtalt i de tilhørende noter til de enkelte regnskapspostene.

Note 2 Salgsinntekter

	2016	2015
Norge	46 941 951	43 121 801
Eksport, datterselskap	692 256	297 704
Øvrig eksport	-	-
Sum	<u>47 634 207</u>	<u>43 419 505</u>



MAGNOR GLASSVERK AS
NOTER TIL REGNSKAPET FOR 2016

Note 3 Antall aksjer, aksjeeiere m.v

Selskapets aksjekapital er pr 31.12.16 på kr 2.100.000,-, bestående av 21.000 aksjer pålydende kr 100,-. Det er kun en aksjeklasse og alle aksjer har like rettigheter

Selskapets aksjonærer er:	Ant aksjer	Eierandel
Magnor Invest AS	21 000	100,00 %
Sum	21 000	100,00 %

Note 4 Egenkapital

	Aksje- kapital	Annen innskutt kap.	Annen egenkapital	Sum
Pr 31.12.2015	2 100 000	1 472 410	353 868	3 926 278
Konsernbidrag		2 250 000		2 250 000
Årets resultat			1 261 197	1 261 197
Pr 31.12.2016	2 100 000	3 722 410	1 615 065	7 437 475

Ansvarlig lånekapital:

Lån fra aksjonærer i morselskapet	1 000 000
Ansvarlig lån fra morselskap	8 025 000
Ansvarlig lån fra kredittinstitusjoner	2 750 000
Sum aksjonærlån og ansvarlig lånekapital	<u>11 775 000</u>
Sum egenkapital og ansvarlig lånekapital pr 31.12.2016	<u>19 212 475</u>

Note 5 Lønnskostnader, godtgjørelse mv

Lønnskostnader består av følgende poster:	2016	2015
Lønninger	13 906 025	14 037 228
Folketrygdavgift	1 620 042	1 683 829
Pensjonskostnader	747 823	742 334
Andre lønnskostnader	97 986	143 338
Sum lønnskostnader	<u>16 371 876</u>	<u>16 606 729</u>

Gjennomsnittlig antall ansatte: 42 42

Godtgjørelse daglig leder og styre

	Daglig leder
Lønn	902 208
Forsikring	17 056
Annen godtgjørelse	180 720

Det er ikke utbetalt styrehonorarer til styremedlemmene.



MAGNOR GLASSVERK AS
NOTER TIL REGNSKAPET FOR 2016

Note 5 Lønnskostnader, godtgjørelse mv fortsetter

Daglig leder har ingen sluttvederlagsordning.
Daglig leder har pensjonsforsikring. Premien er kostnadsført og vist under linjen for lønnskostnader.
Det er inngått kollektiv pensjonsforsikring for selskapets ansatte. Denne er kostnadsført under linjen for lønnskostnader. Ordningen anses som å gi minst like god dekning som lovpålagt obligatorisk tjenestepensjon.

Godtgjørelse revisor:

Kostnadsført revisjonshonorar for Magnor Glassverk AS utgjør kr 147.120
Det er kostnadsført bistand med teknisk oppsett av finansregnskap og likningspapirer med kr 26.900
Det er kostnadsført revisjon av rutiner og avstemming med kr 22.325 og kr 6.500 i avstemming datterselskap
Alle beløp er vist uten merverdiavgift.

Note 6 Bundne midler

I posten inngår bundne midler til selskapets ansatte med kr 593.030.

Note 7 Varelager

Selskapets varelager består av følgende poster:

	2016	2015
Råvarer	662 285	1 086 363
Varer under tilvirkning	194 830	436 445
Ferdigvarer	16 235 127	13 543 152
	<u>17 092 242</u>	<u>15 065 960</u>

Råvarer er vurdert til laveste av anskaffelseskost og virkelig verdi. Egenproduserte varer er vurdert dels til anskaffelseskost og dels til tilvirkningskost. Tilvirkningskost består av direkte lønn og direkte materialer, samt andel av indirekte produksjonskostnader. Ferdigvarer er vurdert til laveste av anskaffelseskost eller tilvirkningskost og virkelig verdi.

Varelageret er vurdert ut fra prinsipp om fortsatt drift og det er gjort en generell avsetning for ukurans i ferdigvarelageret

Note 8 Skattekostnad

Årets skattegrunnlag er beregnet på følgende måte:

	2016	2015
Ordinært resultat før skattekostnad	511 197	66 457
Endring i midlertidige forskjeller	77 330	-253 748
Permanente forskjeller	527 045	79 543
Skattefunn	-579 537	-584 502
Motatt konsernbidrag	3 000 000	2 017 000
Bruk av underskudd til fremføring	-3 536 035	-1 324 750
Skattegrunnlag	<u>-</u>	<u>-</u>



MAGNOR GLASSVERK AS NOTER TIL REGNSKAPET FOR 2016

Note 8 Skattekostnad fortsetter

Årets skattekostnad består av:

	2016	2015	
Betalbar skatt	-	-	
Skatteeffekt av motatt konsernbidrag	-750 000	-544 590	
Sum	-750 000	-544 590	
Utsatt skatt:	31.12.2016	31.12.2015	Endring
Knyttet til anleggsmidler	-2 063 378	-1 817 377	246 001
Knyttet til omløpsmidler	-1 325 000	-1 569 672	-244 672
Andre forskjeller	278 000	354 000	76 000
Sum midlertidige forskjeller	-3 110 378	-3 033 049	77 328
Fremførbart underskudd	-22 041 699	-25 577 733	-3 536 035
Netto grunnlag for utsatt skatt	-25 152 077	-28 610 782	-3 458 706
Utsatt skattefordel	-6 036 498	-7 152 696	-1 116 197
Herav balanseført	3 635 994	3 635 994	-

Utsatt skatt beregnes på grunnlag av midlertidige forskjeller mellom regnskapsmessige og skattemessige verdier. Utsatt skattefordel er delvis valgt balanseført for tidligere år. Det er i år valgt å ikke endret utsatt skattefordel.

Seelskapet har i 2015 og 2016 gjennomført skattefunn prosjekt som er behandlet etter reglene om skattefunn. Totalt tilskudd er i 2016 kr 579.537 som er vist under posten andre fordringer.

Note 9 Pensjonskostnader/ - forpliktelse

Seelskapets ytelsesbaserte AFP er erstattet med en innskuddsbasert AFP, og dermed er det ikke ført opp noen forpliktelse i seelskapets balanse. Seelskapet har også innskuddsbasert OTP for sine ansatte.

Alle kostnader til AFP og OTP er kostnadsført direkte under posten lønn.

Note 10 Varige driftsmidler

	Forskning utvikling	Maskiner Anlegg	Sum
Kostpris 01.01.	1 649 278	19 831 337	21 480 615
Tilgang	-	458 807	458 807
Avgang	-	36 249	36 249
Kostpris 31.12.	1 649 278	20 253 895	21 903 173
Akk ord avskr 01.01.	1 295 278	19 043 337	20 338 615
Avgang i året	-	-	-
Årets av- og nedskrivninger	76 000	294 058	370 058
Akk ord avskr 31.12.	1 371 278	19 337 395	20 708 673
Regn.m.bokf verdi 31.12.	278 000	916 500	1 194 500
Avskrivningsplan	20 %	20 %	



MAGNOR GLASSVERK AS
NOTER TIL REGNSKAPET FOR 2016

Note 11 Pantstillelser, langsiktige fordringer og gjeld

<i>Fordringer med forfall senere enn 1 år</i>	2016	2015
Andre fordringer	272 379	290 374

Posten andre fordringer er langsiktig utlån til ansatt. Lånet er behandlet som lån til ansatt. Det er avtalt 20 års nedbetaling og 0,5 % rente utover niBOR pluss.

Aksjonærlån

Aksjonærer i morselskapet har innlån pr 31.12 på kr 1.000.000. Lånet er renteberegnet med 5% Morselskapet har gitt lån pr 31.12. på kr 8.025.000. Lånet er renteberegnet med 5%

Ansvarlig lån

Selskapet har inngått avtale med bankforbindelse om ansvarlig lån stor kr 2.750.000. Lånet er rente og avdragsfritt frem til 2020. Lånet skal ha prioritet foran lån fra eier og egenkapital.

<i>Gjeld med forfall om mer enn 5 år:</i>	2016	2015
Gjeld til kredittinstitusjoner:	4 500 000	5 625 000

Det er inngått avtale om "Cash Sweep" slik at nedbetaling kan bli raskere.

<i>Gjeld med forfall innen ett år:</i>	2016	2015
Kassekreditt limit pr 31.12 - 3.500.000 herav benyttet	3 350 743	3 490 299
Sum	<u>3 350 743</u>	<u>3 490 299</u>

<i>Pantstillelser ol:</i>	Gjeld sikret:	Eiendeler:	Bokført verdi
Gjeld til kredittinstitusjoner:	10 225 743	Maskiner og anlegg	916 500
		Varelager	17 092 242
		Kundefordringer	7 012 382
		Sum	<u>25 021 124</u>



MAGNOR GLASSVERK AS
NOTER TIL REGNSKAPET FOR 2016

Note 12 Transaksjoner med nærstående parter

Leieavtaler:

Selskapet har inngått leieavtale med Magnorgården AS, hvor selskapet er deleier med 17,78%.
Selskapet har inngått leieavtale med Magnor Invest AS, som er morselskapet til Magnor Glassverk AS

Transaksjoner med selskaper i samme konsern:

Balansførte verdier av fordringer med forfall under ett år:	2016	2015
Fordring på konsernselskap	1 517 368	1 257 000
Avsatt for mulig fremtidig tap på fordring konsernselskap	-1 200 000	-1 200 000
Mottatt konsernbidrag	3 000 000	2 017 000

Gjeld

Kortsiktig gjeld til Magnor Invest AS	36 575	36 575
Langsiktig gjeld til Magnor Invest AS	8 025 000	2 000 000

Kjøp/salg

Eksport, datterselskap/ søsterselskaper	692 256	297 704
Import, datterselskap/ søsterselskap	304 500	368 921

Gjeld til aksjonærer

Gjeld til morselskapets aksjonærer	1 000 000	1 600 000
------------------------------------	-----------	-----------

Note 13 Aksjer i datterselskap og tilknyttet selskap

	Eier andel	Selskapets aksjekapital	Antall aksjer	Sum pålydende	Verdi i balansen
Magnor Glasbruk AB	100 %	SEK 600 000	5 000	SEK 120	2 000 000

Datterselskapet er vurdert til laveste av historisk kostpris og virkelig verdi. Det er totalt gitt aksjeeier tilskudd til datterselskapet med SEK 15.585.219
Det er valgt ikke balanseføring av utsatt skattefordel i Magnor Glasbruk AB.

	Eier andel	Selskapets aksjekapital	Antall aksjer	Sum pålydende	Verdi i balansen
Magnorgården AS	19,74 %	1 900 000	1 900	10 000	150 000
Magnor Næringshage AS	17,18 %	320 000	55	1 000	56 045
Destinasjon Sør-Hedmark AS	2,26 %	110 500	5	500	2 500
Sum tilknyttet selskap					208 545

Tilknyttede selskaper er vurdert til laveste av historisk kostpris og virkelig verdi. Det er gjennomført nedskrivning av aksjer i Magnorgården AS med kr 985.000.

Tilleggsinformasjon:

	Magnor Glasverk AB	Magnorgården AS	Magnor Næringshage AS	Destinasjon Sør-Hedmark
Forretningskontor	Charlottenberg	Magnor	Magnor	Skarnes
Eierandel/stemmeandel	100 %	19,74 %	17,19 %	2,26 %
Egenkapital i følge selskapsregnskap	1 357 170	1 177 122	337 782	163 000
Resultat i følge selskapsregnskap	-1 392 117	19 359	7 959	21 000
Valuta	SEK	NOK	NOK	NOK
Tall fra finansregnskap år	2015	2015	2015	2015

På tidspunkt for avleggelse av regnskap for Magnor Glassverk AS er ikke Magnorgården AS, Destinasjon Sør-Hedmark AS eller Magnor Næringshage AS sine regnskaper avlagt.
Destinasjon Sør Hedmark AS og Magnor Glasbruk AB har valgt bort revisjon.



Til generalforsamlingen i
MAGNOR GLASSVERK AS

UAVHENGIG REVISORS BERETNING

Uttalelse om revisjonen av årsregnskapet

Konklusjon

Vi har revidert MAGNOR GLASSVERK AS' årsregnskap som viser et overskudd på kr 1 261 197. Årsregnskapet består av balanse per 31. desember 2016, resultatregnskap for regnskapsåret avsluttet per denne datoen og noter til årsregnskapet, herunder et sammendrag av viktige regnskapsprinsipper.

Etter vår mening er det medfølgende årsregnskapet avgitt i samsvar med lov og forskrifter og gir et rettviseende bilde av selskapets finansielle stilling per 31. desember 2016, og av dets resultater for regnskapsåret avsluttet per denne datoen i samsvar med regnskapslovens regler og god regnskapsskikk i Norge.

Grunnlag for konklusjonen

Vi har gjennomført revisjonen i samsvar med lov, forskrift og god revisjonsskikk i Norge, herunder de internasjonale revisjonsstandardene (ISA-ene). Våre oppgaver og plikter i henhold til disse standardene er beskrevet i Revisors oppgaver og plikter ved revisjon av årsregnskapet. Vi er uavhengige av selskapet slik det kreves i lov og forskrift, og har overholdt våre øvrige etiske forpliktelser i samsvar med disse kravene. Etter vår oppfatning er innhentet revisjonsbevis tilstrekkelig og hensiktsmessig som grunnlag for vår konklusjon.

Øvrig informasjon

Ledelsen er ansvarlig for øvrig informasjon. Øvrig informasjon består av årsberetningen, men inkluderer ikke årsregnskapet og revisjonsberetningen.

Vår uttalelse om revisjonen av årsregnskapet dekker ikke øvrig informasjon, og vi attesterer ikke den øvrige informasjonen.

I forbindelse med revisjonen av årsregnskapet er det vår oppgave å lese øvrig informasjon med det formål å vurdere hvorvidt det foreligger vesentlig inkonsistens mellom øvrig informasjon og årsregnskapet, kunnskap vi har opparbeidet oss under revisjonen, eller hvorvidt den tilsynelatende inneholder vesentlig feilinformasjon. Dersom vi hadde konkludert med at den øvrige informasjonen inneholder vesentlig feilinformasjon er vi pålagt å rapportere det. Vi har ingenting å rapportere i så henseende.

Styrets ansvar for årsregnskapet

Styret (ledelsen) er ansvarlig for å utarbeide årsregnskapet i samsvar med lov og forskrifter, herunder for at det gir et rettviseende bilde i samsvar med regnskapslovens regler og god regnskapsskikk i Norge. Ledelsen er også ansvarlig for slik intern kontroll som den finner nødvendig for å kunne utarbeide et årsregnskap som ikke inneholder vesentlig feilinformasjon, verken som følge av misligheter eller utilsiktede feil.

Ved utarbeidelsen av årsregnskapet må ledelsen ta standpunkt til selskapets evne til fortsatt drift og opplyse om forhold av betydning for fortsatt drift. Forutsetningen om fortsatt drift skal legges til grunn for årsregnskapet så lenge det ikke er sannsynlig at virksomheten vil bli avviklet.

Revisors oppgaver og plikter ved revisjonen av årsregnskapet

Vårt mål er å oppnå betryggende sikkerhet for at årsregnskapet som helhet ikke inneholder vesentlig feilinformasjon, verken som følge av misligheter eller utilsiktede feil, og å avgi en revisjonsberetning som inneholder vår konklusjon. Betryggende sikkerhet er en høy grad av sikkerhet, men ingen garanti

Medlem av Den Norske Revisorforening

Besøksadresse:
Tommelstadsgata 11
2212 KONGSVINGER

Postadresse:
PB 199
2202 KONGSVINGER

Org.nr 985 135 088 MVA
Tlf: 62 82 25 50
Fax: 62 82 25 51



for at en revisjon utført i samsvar med lov, forskrift og god revisjonsskikk i Norge, herunder ISA-ene, alltid vil avdekke vesentlig feilinformasjon som eksisterer. Feilinformasjon kan oppstå som følge av misligheter eller utilsiktede feil. Feilinformasjon blir vurdert som vesentlig dersom den enkeltvis eller samlet med rimelighet kan forventes å påvirke økonomiske beslutninger som brukerne foretar basert på årsregnskapet.

Som del av en revisjon i samsvar med lov, forskrift og god revisjonsskikk i Norge, herunder ISA-ene, utøver vi profesjonelt skjønn og utviser profesjonell skepsis gjennom hele revisjonen. I tillegg:

- identifiserer og anslår vi risikoen for vesentlig feilinformasjon i årsregnskapet, enten det skyldes misligheter eller utilsiktede feil. Vi utformer og gjennomfører revisjonshandlinger for å håndtere slike risikoer, og innhenter revisjonsbevis som er tilstrekkelig og hensiktsmessig som grunnlag for vår konklusjon. Risikoen for at vesentlig feilinformasjon som følge av misligheter ikke blir avdekket, er høyere enn for feilinformasjon som skyldes utilsiktede feil, siden misligheter kan innebære samarbeid, forfalskning, bevisste utelatelser, uriktige fremstillinger eller overstyring av intern kontroll.
- opparbeider vi oss en forståelse av den interne kontroll som er relevant for revisjonen, for å utforme revisjonshandlinger som er hensiktsmessige etter omstendighetene, men ikke for å gi uttrykk for en mening om effektiviteten av selskapets interne kontroll.
- evaluerer vi om de anvendte regnskapsprinsippene er hensiktsmessige og om regnskapsestimaterne og tilhørende noteopplysninger utarbeidet av ledelsen er rimelige
- konkluderer vi på hensiktsmessigheten av ledelsens bruk av fortsatt drift-forutsetningen ved avleggelsen av årsregnskapet, basert på innhentede revisjonsbevis, og hvorvidt det foreligger vesentlig usikkerhet knyttet til hendelser eller forhold som kan skape tvil av betydning om selskapets evne til fortsatt drift. Dersom vi konkluderer med at det eksisterer vesentlig usikkerhet, kreves det at vi i revisjonsberetningen henleder oppmerksomheten på tilleggsopplysningene i årsregnskapet, eller, dersom slike tilleggsopplysninger ikke er tilstrekkelige, at vi modifiserer vår konklusjon om årsregnskapet og årsberetningen. Våre konklusjoner er basert på revisjonsbevis innhentet inntil datoen for revisjonsberetningen. Etterfølgende hendelser eller forhold kan imidlertid medføre at selskapet ikke fortsetter driften.
- evaluerer vi den samlede presentasjonen, strukturen og innholdet i årsregnskapet, inkludert tilleggsopplysningene, og hvorvidt årsregnskapet gir uttrykk for de underliggende transaksjonene og hendelsene på en måte som gir et rettvisende bilde.

Vi kommuniserer med styret blant annet om det planlagte omfanget av revisjonen og til hvilken tid revisjonsarbeidet skal utføres. Vi utveksler også informasjon om forhold av betydning som vi har avdekket i løpet av revisjonen, herunder om eventuelle svakheter av betydning i den interne kontrollen.

Uttalelse om øvrige lovmessige krav

Konklusjon om årsberetningen

Basert på vår revisjon av årsregnskapet som beskrevet ovenfor, mener vi at opplysningene i årsberetningen om årsregnskapet, forutsetningen om fortsatt drift og forslaget til anvendelse av overskuddet er konsistente med årsregnskapet og i samsvar med lov og forskrifter.

Konklusjon om registrering og dokumentasjon

Basert på vår revisjon av årsregnskapet som beskrevet ovenfor, og kontrollhandlinger vi har funnet nødvendig i henhold til internasjonal standard for attestasjonsoppdrag (ISAE) 3000 «Attestasjonsoppdrag som ikke er revisjon eller forenklet revisorkontroll av historisk finansiell informasjon», mener vi at ledelsen har oppfylt sin plikt til å sørge for ordentlig og oversiktlig registrering og dokumentasjon av selskapets regnskapsopplysninger i samsvar med lov og god bokføringskikk i Norge.

Kongsvinger, 29. mai 2017

Sør Hedmark Revisjon AS

Anne M. Leikvang Hafthun
Registrert revisor