



ÅRSREGNSKAPET FOR REGNSKAPSÅRET 2024 - GENERELL INFORMASJON

Enheten

Organisasjonsnummer:	927 485 990
Organisasjonsform:	Aksjeselskap
Foretaksnavn:	FØNIX ARBEIDSINKLUDERING AS
Forretningsadresse:	Skolmar 12 3232 SANDEFJORD

Regnskapsår

Årsregnskapets periode:	01.01.2024 - 31.12.2024
-------------------------	-------------------------

Konsern

Mørselskap i konsern:	Ja
Konsernregnskap lagt ved:	Ja

Regnskapsregler

Regler for små foretak benyttet:	Ja
Benyttet ved utarbeidelsen av årsregnskapet til selskapet:	Regnskapslovens alminnelige regler
Benyttet ved utarbeidelsen av årsregnskapet til konsernet:	Regnskapslovens alminnelige regler

Årsregnskapet fastsatt av kompetent organ

Bekreftet av representant for selskapet:	Ulf Petter Bjønness
Dato for fastsettelse av årsregnskapet:	20.06.2025

Grunnlag for avgivelse

År 2024: Årsregnskapet er elektronisk innlevert
År 2023: Tall er hentet fra elektronisk innlevert årsregnskap fra 2024

Det er ikke krav til at årsregnskapet m.v. som sendes til Regnskapsregisteret er undertegnet. Kontrollen på at dette er utført ligger hos revisor/enhetens øverste organ. Sikkerheten ivaretas ved at innsender har rolle/rettighet for innsending av årsregnskapet via Altinn, og ved at det bekreftes at årsregnskapet er fastsatt av kompetent organ.

Brønnøysundregistrene, 14.08.2025



Resultatregnskap

Beløp i: NOK	Note	2024	2023
RESULTATREGNSKAP			
Inntekter			
Salgsinntekt	2, 3	85 986 000	84 974 000
Sum inntekter		85 986 000	84 974 000
Kostnader			
Varekostnad		6 749 000	5 406 000
Lønnskostnad	4	47 714 000	45 992 000
Avskrivning	5	1 581 000	1 115 000
Annen driftskostnad	4, 6	31 015 000	30 453 000
Sum kostnader		87 059 000	82 966 000
Driftsresultat		-1 073 000	2 008 000
Finansinntekter og finanskostnader			
Renteinntekt fra foretak i samme konsern	7	934 000	743 000
Annen finansinntekt			2 000
Sum finansinntekter		934 000	745 000
Annen finanskostnad		0	0
Sum finanskostnader		0	0
Netto finans		934 000	744 000
Ordinært resultat før skattekostnad		-139 000	2 752 000
Ordinært resultat etter skattekostnad		-139 000	2 752 000
Årsresultat	8	-139 000	2 752 000
Overføringer og disponeringer			
Overføringer annen egenkapital	8	-139 000	2 752 000
Sum overføringer og disponeringer		-139 000	2 752 000



Balanse

Beløp i: NOK	Note	2024	2023
BALANSE - EIENDELER			
Anleggsmidler			
Immaterielle eiendeler			
Varige driftsmidler			
Tomter, bygninger og annen fast eiendom	5	502 000	678 000
Maskiner og anlegg	5	1 167 000	1 000 000
Driftsløsøre, inventar, verktøy, kontormaskiner ol	5	3 006 000	2 595 000
Sum varige driftsmidler		4 675 000	4 273 000
Finansielle anleggsmidler			
Investering i datterselskap	9	111 000	111 000
Lån til foretak i samme konsern	7	7 202 000	16 127 000
Investeringer i aksjer og andeler	10	20 000	20 000
Sum finansielle anleggsmidler		7 333 000	16 258 000
Sum anleggsmidler		12 008 000	20 531 000
Omløpsmidler			
Varer			
Sum varer		537 000	896 000
Fordringer			
Kundefordringer		7 465 000	8 259 000
Andre fordringer		3 006 000	5 269 000
Sum fordringer		10 471 000	13 528 000
Bankinnskudd, kontanter og lignende			
Sum bankinnskudd, kontanter og lignende	11	36 071 000	19 572 000
Sum omløpsmidler		47 078 000	33 997 000
SUM EIENDELER		59 087 000	54 528 000

BALANSE - EGENKAPITAL OG GJELD



Balanse

Beløp i: NOK	Note	2024	2023
Egenkapital			
Innskutt egenkapital			
Aksjekapital	8, 12	975 000	975 000
Overkurs	8	41 873 000	41 873 000
Sum innskutt egenkapital		42 848 000	42 848 000
Opptjent egenkapital			
Annen egenkapital	8	2 613 000	2 752 000
Sum opptjent egenkapital		2 613 000	2 752 000
Sum egenkapital		45 461 000	45 600 000
Gjeld			
Langsiktig gjeld			
Annen langsiktig gjeld			
Øvrig langsiktig gjeld	7	4 366 000	
Sum annen langsiktig gjeld		4 366 000	
Sum langsiktig gjeld		4 366 000	0
Kortsiktig gjeld			
Leverandørgjeld		5 970 000	6 466 000
Skyldige offentlige avgifter		1 381 000	1 060 000
Annen kortsiktig gjeld		1 908 000	1 402 000
Sum kortsiktig gjeld		9 260 000	8 928 000
Sum gjeld		13 626 000	8 928 000
SUM EGENKAPITAL OG GJELD		59 087 000	54 528 000



Konsernets resultatregnskap

Beløp i: NOK	Note	2024	2023
RESULTATREGNSKAP			
Inntekter			
Salgsinntekt	2, 3	101 103 000	98 183 000
Sum inntekter		101 103 000	98 183 000
Kostnader			
Varekostnad		7 413 000	5 840 000
Lønnskostnad	4	52 125 000	49 221 000
Avskrivning	5	4 048 000	3 270 000
Annen driftskostnad	4, 6	37 498 000	37 913 000
Sum kostnader		101 084 000	96 245 000
Driftsresultat		19 000	1 938 000
Finansinntekter og finanskostnader			
Renteinntekt fra foretak i samme konsern	7	302 000	319 000
Annen finansinntekt			2 000
Sum finansinntekter		302 000	321 000
Rentekostnad til foretak i samme konsern	7	132 000	106 000
Annen finanskostnad		0	0
Sum finanskostnader		132 000	106 000
Netto finans		171 000	215 000
Ordinært resultat før skattekostnad		189 000	2 154 000
Ordinært resultat etter skattekostnad		189 000	2 154 000
Årsresultat	8	189 000	2 154 000



Konsernets balanse

Beløp i: NOK	Note	2024	2023
BALANSE - EIENDELER			
Anleggsmidler			
Immaterielle eiendeler			
Varige driftsmidler			
Tomter, bygninger og annen fast eiendom	5	502 000	678 000
Maskiner og anlegg	5	6 213 000	7 151 000
Driftsløsøre, inventar, verktøy, kontormaskiner ol	5	5 087 000	5 352 000
Sum varige driftsmidler		11 801 000	13 182 000
Finansielle anleggsmidler			
Lån til foretak i samme konsern	7		6 649 000
Investeringer i aksjer og andeler	10	20 000	20 000
Sum finansielle anleggsmidler		20 000	6 670 000
Sum anleggsmidler		11 822 000	19 851 000
Omløpsmidler			
Varer			
Sum varer		537 000	896 000
Fordringer			
Kundefordringer		8 743 000	9 179 000
Andre fordringer		3 214 000	6 064 000
Sum fordringer		11 957 000	15 243 000
Bankinnskudd, kontanter og lignende			
Sum bankinnskudd, kontanter og lignende	11	40 689 000	25 198 000
Sum omløpsmidler		53 182 000	41 337 000
SUM EIENDELER		65 004 000	61 189 000

BALANSE - EGENKAPITAL OG GJELD



Konsernets balanse

Beløp i: NOK	Note	2024	2023
Egenkapital			
Innskutt egenkapital			
Aksjekapital	8, 12	975 000	975 000
Overkurs	8	41 873 000	41 873 000
Sum innskutt egenkapital		42 848 000	42 848 000
Opptjent egenkapital			
Annen egenkapital	8	3 649 000	3 459 000
Sum opptjent egenkapital		3 649 000	3 459 000
Sum egenkapital		46 496 000	46 307 000
Gjeld			
Langsiktig gjeld			
Annen langsiktig gjeld			
Øvrig langsiktig gjeld	7	7 832 000	1 176 000
Sum annen langsiktig gjeld		7 832 000	1 176 000
Sum langsiktig gjeld		7 832 000	1 176 000
Kortsiktig gjeld			
Leverandørgjeld		6 336 000	10 547 000
Skyldige offentlige avgifter		1 840 000	1 337 000
Annen kortsiktig gjeld		2 500 000	1 821 000
Sum kortsiktig gjeld		10 676 000	13 705 000
Sum gjeld		18 508 000	14 882 000
SUM EGENKAPITAL OG GJELD		65 004 000	61 189 000



Brønnøysundregistrene

ÅRSREGNSKAP FOR REGNSKAPSÅRET 2024 - GENERELL INFORMASJON

Journalnummer: 2025 742358

Enheten

Organisasjonsnummer: 927 485 990
Organisasjonsform: Aksjeselskap
Foretaksnavn: FØNIX ARBEIDSINKLUDERING AS
Forretningsadresse: Skolmar 12
3232 SANDEFJORD

Regnskapsår

Årsregnskapets periode: 01.01.2024 - 31.12.2024

Konsern

Morselskap i konsern: Ja
Konsernregnskap lagt ved: Ja

Regnskapsregler

Regler for små foretak benyttet: Ja
Benyttet ved utarbeidelsen av
årsregnskapet til selskapet: Regnskapslovens alminnelige regler
Benyttet ved utarbeidelsen av
årsregnskapet til konsernet: Regnskapslovens alminnelige regler

Årsregnskapet fastsatt av kompetent organ

Bekreftet av representant for selskapet: Ulf Petter Bjonness
Dato for fastsettelse av årsregnskapet: 20.06.2025

Revisjon

Årsregnskapet er utarbeidet av ekstern
autorisert regnskapsfører: Ja

Grunnlag for avgivelse

År 2024: Årsregnskap er elektronisk innlevert.
År 2023: Tall er hentet fra elektronisk innlevert årsregnskap fra 2024.

Det er ikke krav til at årsregnskapet m.v. som sendes til Regnskapsregisteret er undertegnet. Kontrollen på at dette er utført ligger hos revisor/enhetens øverste organ. Sikkerheten ivaretas ved at innsender har rolle/rettighet for innsending av årsregnskapet via Altinn, og ved at det bekreftes at årsregnskapet er fastsatt av kompetent organ.

Brønnøysundregistrene, 13.08.2025



Organisasjonsnr: 927 485 990
FØNIX ARBEIDSINKLUDERING AS

RESULTATREGNSKAP

Beløp i: NOK	Note	2024	2023
RESULTATREGNSKAP			
Inntekter			
Salgsinntekt	2, 3	85 986 000	84 974 000
Sum inntekter		85 986 000	84 974 000
Kostnader			
Varekostnad		6 749 000	5 406 000
Lønnskostnad	4	47 714 000	45 992 000
Avskrivning	5	1 581 000	1 115 000
Annen driftskostnad	4, 6	31 015 000	30 453 000
Sum kostnader		87 059 000	82 966 000
Driftsresultat		-1 073 000	2 008 000
Finansinntekter og finanskostnader			
Renteinntekt fra foretak i samme konsern	7	934 000	743 000
Annen finansinntekt			2 000
Sum finansinntekter		934 000	745 000
Annen finanskostnad		0	0
Sum finanskostnader		0	0
Netto finans		934 000	744 000
Ordinært resultat før skattekostnad		-139 000	2 752 000
Ordinært resultat etter skattekostnad		-139 000	2 752 000
Årsresultat	8	-139 000	2 752 000
Overføringer og disponeringer			
Overføringer annen egenkapital	8	-139 000	2 752 000
Sum overføringer og disponeringer		-139 000	2 752 000



Organisasjonsnr: 927 485 990
FØNIX ARBEIDSINKLUDERING AS

BALANSE

Beløp i: NOK	Note	2024	2023
BALANSE - EIENDELER			
Anleggsmidler			
Immaterielle eiendeler			
Varige driftsmidler			
Tomter, bygninger og annen fast eiendom			
	5	502 000	678 000
Maskiner og anlegg			
	5	1 167 000	1 000 000
Driftsløsøre, inventar, verktøy, kontormaskiner ol			
	5	3 006 000	2 595 000
Sum varige driftsmidler			
		4 675 000	4 273 000
Finansielle anleggsmidler			
Investering i datterselskap			
	9	111 000	111 000
Lån til foretak i samme konsern			
	7	7 202 000	16 127 000
Investeringer i aksjer og andeler			
	10	20 000	20 000
Sum finansielle anleggsmidler			
		7 333 000	16 258 000
Sum anleggsmidler			
		12 008 000	20 531 000
Omløpsmidler			
Varer			
Sum varer			
		537 000	896 000
Fordringer			
Kundefordringer			
		7 465 000	8 259 000
Andre fordringer			
		3 006 000	5 269 000
Sum fordringer			
		10 471 000	13 528 000
Bankinnskudd, kontanter og lignende			
Sum bankinnskudd, kontanter og lignende			
	11	36 071 000	19 572 000
Sum omløpsmidler			
		47 078 000	33 997 000
SUM EIENDELER			
		59 087 000	54 528 000
BALANSE - EGENKAPITAL OG GJELD			
Egenkapital			
Innskutt egenkapital			
Aksjekapital			
	8, 12	975 000	975 000
Overkurs			
	8	41 873 000	41 873 000



Sum innskutt egenkapital		42 848 000	42 848 000
Opptjent egenkapital			
Annen egenkapital	8	2 613 000	2 752 000
Sum opptjent egenkapital		2 613 000	2 752 000
Sum egenkapital		45 461 000	45 600 000
Gjeld			
Langsiktig gjeld			
Annen langsiktig gjeld			
Øvrig langsiktig gjeld	7	4 366 000	
Sum annen langsiktig gjeld		4 366 000	
Sum langsiktig gjeld		4 366 000	0
Kortsiktig gjeld			
Leverandørgjeld		5 970 000	6 466 000
Skyldige offentlige avgifter		1 381 000	1 060 000
Annen kortsiktig gjeld		1 908 000	1 402 000
Sum kortsiktig gjeld		9 260 000	8 928 000
Sum gjeld		13 626 000	8 928 000
SUM EGENKAPITAL OG GJELD		59 087 000	54 528 000



Organisasjonsnr: 927 485 990
FØNIX ARBEIDSINKLUDERING AS

KONSERNRESULTATREGNSKAP

Beløp i: NOK	Note	2024	2023
RESULTATREGNSKAP			
Inntekter			
Salgsinntekt	2, 3	101 103 000	98 183 000
Sum inntekter		101 103 000	98 183 000
Kostnader			
Varekostnad		7 413 000	5 840 000
Lønnskostnad	4	52 125 000	49 221 000
Avskrivning	5	4 048 000	3 270 000
Annen driftskostnad	4, 6	37 498 000	37 913 000
Sum kostnader		101 084 000	96 245 000
Driftsresultat		19 000	1 938 000
Finansinntekter og finanskostnader			
Renteinntekt fra foretak i samme konsern	7	302 000	319 000
Annen finansinntekt			2 000
Sum finansinntekter		302 000	321 000
Rentekostnad til foretak i samme konsern	7	132 000	106 000
Annen finanskostnad		0	0
Sum finanskostnader		132 000	106 000
Netto finans		171 000	215 000
Ordinært resultat før skattekostnad		189 000	2 154 000
Ordinært resultat etter skattekostnad		189 000	2 154 000
Årsresultat	8	189 000	2 154 000



Organisasjonsnr: 927 485 990
FØNIX ARBEIDSINKLUDERING AS

KONSERNBALANSE

Beløp i: NOK	Note	2024	2023
BALANSE - EIENDELER			
Anleggsmidler			
Immaterielle eiendeler			
Varige driftsmidler			
Tomter, bygninger og annen fast eiendom	5	502 000	678 000
Maskiner og anlegg	5	6 213 000	7 151 000
Driftsløsøre, inventar, verktøy, kontormaskiner ol	5	5 087 000	5 352 000
Sum varige driftsmidler		11 801 000	13 182 000
Finansielle anleggsmidler			
Lån til foretak i samme konsern	7		6 649 000
Investeringer i aksjer og andeler	10	20 000	20 000
Sum finansielle anleggsmidler		20 000	6 670 000
Sum anleggsmidler		11 822 000	19 851 000
Omløpsmidler			
Varer			
Sum varer		537 000	896 000
Fordringer			
Kundefordringer		8 743 000	9 179 000
Andre fordringer		3 214 000	6 064 000
Sum fordringer		11 957 000	15 243 000
Bankinnskudd, kontanter og lignende			
Sum bankinnskudd, kontanter og lignende	11	40 689 000	25 198 000
Sum omløpsmidler		53 182 000	41 337 000
SUM EIENDELER		65 004 000	61 189 000
BALANSE - EGENKAPITAL OG GJELD			
Egenkapital			
Innskutt egenkapital			
Aksjekapital	8, 12	975 000	975 000
Overkurs	8	41 873 000	41 873 000
Sum innskutt egenkapital		42 848 000	42 848 000



Opptjent egenkapital			
Annen egenkapital	8	3 649 000	3 459 000
Sum opptjent egenkapital		3 649 000	3 459 000
Sum egenkapital		46 496 000	46 307 000
Gjeld			
Langsiktig gjeld			
Annen langsiktig gjeld			
Øvrig langsiktig gjeld	7	7 832 000	1 176 000
Sum annen langsiktig gjeld		7 832 000	1 176 000
Sum langsiktig gjeld		7 832 000	1 176 000
Kortsiktig gjeld			
Leverandørgjeld		6 336 000	10 547 000
Skyldige offentlige avgifter		1 840 000	1 337 000
Annen kortsiktig gjeld		2 500 000	1 821 000
Sum kortsiktig gjeld		10 676 000	13 705 000
Sum gjeld		18 508 000	14 882 000
SUM EGENKAPITAL OG GJELD		65 004 000	61 189 000



Organisasjonsnr: 927 485 990
FØNIX ARBEIDSINKLUDERING AS

NOTEOPPLYSNINGER - SELSKAP - alle poster oppgitt i hele tall

Note
12

Antall aksjer og aksjeeiere

<u>Aksjeklasse</u>	<u>Ant. aksjer</u>	<u>Pålydende</u>	<u>Bokført verdi</u>
Ordinære aksjer	30.00	32500.00	975000.00

<u>Aksjeeiere - fritekst</u>	<u>Antall</u>	<u>Eierandel</u>	<u>Aksjeklasse</u>
Fønix AS	30.00	100.00%	Ordinære aksjer

<u>Sum</u>	<u>Sum antall</u>	<u>Sum eierandel</u>
	30.00	100.00%

Note
4

Lønn og ytelser

<u>Lønn</u>	<u>Årets</u>	<u>Fjorårets</u>
	15477304000.00	10837115000.00

<u>Arbeidsgiveravgift</u>	<u>Årets</u>	<u>Fjorårets</u>
	2518494000.00	1702551000.00

<u>Pensjonskostnader</u>	<u>Årets</u>	<u>Fjorårets</u>
	1329896000.00	710077000.00

<u>Andre ytelser</u>	<u>Årets</u>	<u>Fjorårets</u>
	28388013000.00	32741999000.00

<u>Sum lønnskostnader</u>	<u>Årets</u>	<u>Fjorårets</u>
	47713707000.00	45991742000.00

Morselskapet har i regnskapsåret sysselsatt totalt 33,9 årsverk.

Note

Ytelser til ledende personer
Er det gitt ytelser til ledende person: Nei



Ytelser til daglig leder

<u>Ytelser</u>	<u>Lønn</u>	<u>Pensj.forpl.</u>	<u>Andre godtgj.</u>
----------------	-------------	---------------------	----------------------

Daglig leder er ansatt i Fønix AS, og mottar ingen ytelser direkte fra selskapet. Selskapet belastes med en andel av kostnader til daglig leder, basert på fordelingsnøkler for fordeling av kostnader uten fortjeneste i konsernet. Selskapet er pliktig til å ha tjenstepensjonsordning etter lov om obligatorisk tjenstepensjon. Selskapets pensjonsordninger tilfredsstiller kravene i denne loven.

Note

Antall årsverk i regnskapsåret

Virksomheten har hatt følgende antall årsverk:
0.00

Note

9

Konsern, tilknyttet selskap og datterselskap

Tilknyttet selskap/datterselskap

<u>Navn og adresse</u>	<u>Eierandel</u>	<u>Stemmeandel</u>	<u>Egenkapital</u>	<u>Resultat</u>
Fønix Vaskeri AS	100.00%	100.00%	1146749.00	328628.00

Virksomheten inngår i konsolideringen til morselskapets konsernregnsk.: Ja

<u>Navn</u>	<u>Forretningskontor</u>
Fønix AS	Sandefjord

Datterselskap er utelatt fra konsolideringen: Nei

<u>Omløpsmidler</u>	<u>Startdato</u>	<u>Sluttdato</u>	<u>Endring</u>
---------------------	------------------	------------------	----------------

<u>Skattemessig fremf.undersk.</u>	<u>Startdato</u>	<u>Sluttdato</u>	<u>Endring</u>
------------------------------------	------------------	------------------	----------------

<u>Kortsiktig gjeld</u>	<u>Startdato</u>	<u>Sluttdato</u>	<u>Endring</u>
-------------------------	------------------	------------------	----------------



Organisasjonsnr: 927 485 990
FØNIX ARBEIDSINKLUDERING AS

NOTEOPPLYSNINGER - KONSERN - alle poster oppgitt i hele tall

Note

Antall aksjer og aksjeeiere

<u>Aksjeeiere - fritekst</u>	<u>Antall</u>	<u>Eierandel</u>	<u>Aksjeklasse</u>
------------------------------	---------------	------------------	--------------------

<u>Sum</u>	<u>Sum antall</u>	<u>Sum eierandel</u>	
------------	-------------------	----------------------	--

Note

Lønn og ytelser

<u>Lønn</u>	<u>Årets</u>	<u>Fjorårets</u>
	19888229000.00	13479798000.00
<u>Arbeidsgiveravgift</u>	<u>Årets</u>	<u>Fjorårets</u>
	2518494000.00	2104616000.00
<u>Pensjonskostnader</u>	<u>Årets</u>	<u>Fjorårets</u>
	1329896000.00	894324000.00
<u>Andre ytelser</u>	<u>Årets</u>	<u>Fjorårets</u>
	28388013000.00	32742577000.00
<u>Sum lønnskostnader</u>	<u>Årets</u>	<u>Fjorårets</u>
	52124632000.00	49221315000.00

Konsernet har i regnskapsåret sysselsatt totalt 41 årsverk ordinært ansatte. Dette inkluderer ikke 106 VTA-plasser i Fønix Arbeidsinkludering AS.

Note

Antall årsverk i regnskapsåret

Virksomheten har hatt følgende antall årsverk:
0.00



Se informasjon under morselskap.

Omløpsmidler Startdato Sluttdato Endring

Skattemessig fremf.undersk. Startdato Sluttdato Endring

Kortsiktig gjeld Startdato Sluttdato Endring



Fønix Arbeidsinkludering AS

Årsrapport for 2024

Årsregnskap og konsernregnskap

- Resultatregnskap

- Balanse

- Noter

Revisjonsberetning



Fønix Arbeidsinkludering konsern

Årsberetning 2024

Virksomhetens art

Fønix Arbeidsinkludering sin primære virksomhet er arbeidsinkludering gjennom arbeidsmarkedstiltakene Arbeidsforberedende Trening (AFT), Varig Tilrettelagt Arbeid (VTA) og Lærekandidatordningen, tilrettelagt utdanning i videregående skole. Selskapet sin hovedkunde er NAV.

Selskapets hovedkontor er på Skolmar 12 i Sandefjord. I tillegg har vi vaskeri på Skolmar 26, bakeri på Nauen i Tønsberg og avdelingskontorer i Sandefjord sentrum, på Kjelleparken i Tønsberg og i Holmestrand.

Fortsatt drift og rettviseende bilde

Forutsetningen om fortsatt drift er lagt til grunn ved utarbeidelsen av regnskapet. Styret mener at årsregnskapet gir et rettviseende bilde av selskapets drift og stilling.

Utviklingen i 2024

Konsernet har i 2024 en omsetning på 101 MNOK hvorav 47MNOK er knyttet til AFT, 26 MNOK er knyttet til tilskudd VTA, og 27 MNOK er salgsinntekter fra arbeidsarenaene for VTA.

Konsernets resultat for 2024 viser et overskudd på 0,2 MNOK. Resultatet er redusert sammenlignet med 2023 da årsresultatet ble 2,2 MNOK. Årsaken til resultatnedgangen er at det ble redusert antall AFT-plasser i Tønsberg med virkning fra 1.7.2023. Dette har en helårsvirkning som slår ut resultatmessig i 2024 med ca. 1,0 MNOK. I tillegg er det gjennomført fag- og metodeutvikling knyttet til Ungdomsgarantiprojektet i Sandefjord. Dette prosjektet har belastet regnskapet med 0,7 MNOK i 2024.

Virksomhetsområdet Tilrettelagt arbeid og utdanning har i 2024 vært i stor omstilling, ved at flere av arbeidstakerne i VTA har fått sin arbeidsplass i en ekstern virksomhet. Dette er i tråd med føringer fra myndighetene. Som følge av dette har vi også avviklet vår interne Snekkeravdeling. Samtidig har vi nær doblet antall lærekandidater – en tilrettelagt fagopplæring i videregående skole.

Vi sysselsatte ved utgangen av 2024 115 VTA arbeidstakere samt 14 lærekandidater med tilrettelagt fagopplæring i videregående skole.

Finansiell risiko.

Fønix Arbeidsinkludering AS har høy egenkapital og ingen rentebærende gjeld. Selskapet og konsernet er derfor i liten grad eksponert for rentesvingninger. Selskapet har gjennom lån til datterselskapet Fønix Vaskeri AS bidratt til finansiering av gode og utviklende arbeidsarenaer i Fønix Vaskeri. Rentenivået fastsettes av utviklingen på NIBOR 3mnd. Overskuddslikviditet er plassert på innskuddskonto. Avkastningen fra lån og fra innskuddskonto vil følge generelt rentenivå. Kostnader og innkjøp gjøres utelukkende i norske kroner og er ikke eksponert for valutasvingninger. Finansiell risiko og markedsrisiko er som følge av dette lav.

Risikoen for tap på fordringer er vurdert som moderat, fordi NAV og kommuner er dominerende kunder. Det er allikevel foretatt økning av avsetning til tap på kundefordringer på 115 TNOK til 200TNOK. Dette skyldes økning i forfalte kundefordringer pr. 31.12.2024.

Totalkapital og Egenkapital

	2024	2023
Totalkapital	65,0 MNOK	61,2 MNOK
Egenkapital	46,5 MNOK	46,3MNOK
Andel egenkapital	71,5%	75,7%



Likviditetssituasjonen for selskapet er solid. Beholdning av kontanter og kontantekvivalenter pr. 31.12.2024 utgjør 40,7 MNOK for konsernet.

Disponering av årets resultat (Fønix Arbeidsinkludering AS)

Styret foreslår følgende disponering:

Overføring fra annen egenkapital: -139 132 kr

Totalt disponert: -139 132 kr

Sandefjord, 5. mai 2025

Kjell Sletsjøe
Styrets leder

Toril Gogstad
Administrerende direktør og styremedlem

**Fønix Arbeidsinkludering AS****Resultatregnskap**

Mørselskap		Beløp vises i tusen kr	Note	Konsern	
2024	2023			2024	2023
		Driftsinntekter			
85 986	84 974	Salgsinntekt	2, 3	101 103	98 183
		Driftskostnader			
6 749	5 406	Varekostnad		7 413	5 840
47 714	45 992	Lønnskostnad	4	52 125	49 221
1 581	1 115	Avskrivning	5	4 048	3 270
31 015	30 453	Annen driftskostnad	4, 6	37 498	37 913
87 059	82 966	Sum driftskostnader		101 084	96 245
		Driftsresultat		19	1 938
		Finansinntekter og finanskostnader			
934	743	Renteinntekt fra foretak i samme konsern	7	302	319
0	2	Annen finansinntekt		0	2
0	0	Rentekostnad til foretak i samme konsern	7	132	106
0	0	Annen finanskostnad		0	0
934	744	Netto finansposter		171	215
		Ordinært resultat før skattekostnad		189	2 154
-139	2 752				
		Årsresultat	8	189	2 154
		Fordeling			
		Majoritetsinteresser		189	2 154
		Overføringer og disponeringer			
-139	2 752	Overføringer annen egenkapital	8		
-139	2 752	Sum disponert			



Fønix Arbeidsinkludering AS

Balanse pr. 31. desember

Morselskap		Beløp vises i tusen kr	Note	Konsern	
2024	2023			2024	2023
Anleggsmidler					
<i>Varige driftsmidler</i>					
502	678	Tomter, bygninger og annen fast eiendom	5	502	678
1 167	1 000	Maskiner og anlegg	5	6 213	7 151
3 006	2 595	Driftsløsøre, inventar, verktøy, kontormaskiner ol	5	5 087	5 352
<u>4 675</u>	<u>4 273</u>	Sum varige driftsmidler		<u>11 801</u>	<u>13 182</u>
<i>Finansielle anleggsmidler</i>					
111	111	Investeringer i datterselskap	9	0	0
7 202	16 127	Lån til foretak i samme konsern	7	0	6 649
20	20	Investeringer i aksjer og andeler	10	20	20
<u>7 333</u>	<u>16 258</u>	Sum finansielle anleggsmidler		<u>20</u>	<u>6 670</u>
<u>12 008</u>	<u>20 531</u>	Sum anleggsmidler		<u>11 822</u>	<u>19 851</u>
Omløpsmidler					
<u>537</u>	<u>896</u>	Varer		<u>537</u>	<u>896</u>
<i>Fordringer</i>					
7 465	8 259	Kundefordringer		8 743	9 179
3 006	5 269	Andre fordringer		3 214	6 064
<u>10 471</u>	<u>13 528</u>	Sum fordringer		<u>11 957</u>	<u>15 243</u>
<u>36 071</u>	<u>19 572</u>	Bankinnskudd, kontanter og lignende	11	<u>40 689</u>	<u>25 198</u>
<u>47 078</u>	<u>33 997</u>	Sum omløpsmidler		<u>53 182</u>	<u>41 337</u>
<u>59 087</u>	<u>54 528</u>	Sum eiendeler		<u>65 004</u>	<u>61 189</u>



Fønix Arbeidsinkludering AS

Balanse pr. 31. desember

Morselskap		Beløp vises i tusen kr	Note	Konsern	
2024	2023			2024	2023
Egenkapital					
<i>Innskutt egenkapital</i>					
975	975	Aksjekapital	8, 12	975	975
41 873	41 873	Overkurs	8	41 873	41 873
42 848	42 848	Sum innskutt egenkapital		42 848	42 848
<i>Opptjent egenkapital</i>					
2 613	2 752	Annen egenkapital	8	3 649	3 459
2 613	2 752	Sum opptjent egenkapital		3 649	3 459
45 461	45 600	Sum egenkapital		46 496	46 307
Gjeld					
<i>Annen langsiktig gjeld</i>					
4 366	0	Øvrig langsiktig gjeld	7	7 832	1 176
4 366	0	Sum annen langsiktig gjeld		7 832	1 176
<i>Kortsiktig gjeld</i>					
5 970	6 466	Leverandørgjeld		6 336	10 547
1 381	1 060	Skyldige offentlige avgifter		1 840	1 337
1 908	1 402	Annen kortsiktig gjeld		2 500	1 821
9 260	8 928	Sum kortsiktig gjeld		10 676	13 705
13 626	8 928	Sum gjeld		18 508	14 882
59 087	54 528	Sum egenkapital og gjeld		65 004	61 189

31. desember 2024
Sandefjord, 5. mai 2025

Toril Gogstad
styremedlem, daglig leder

Kjell Sletsjøe
styreleder



Fønix Arbeidsinkludering AS

Noter til regnskapet for 2024

Beløp vises i tusen kr

Note 1 - Regnskapsprinsipper

Årsregnskapet er satt opp i samsvar med regnskapslovens bestemmelser og god regnskapsskikk for små foretak.

Konsolidering

Konsernregnskapet er basert på reglene om «frivillig konsolidering», og omfatter morselskapet Fønix Arbeidsinkludering AS AS og datterselskapet Fønix Vaskeri AS. Konsernregnskapet er utarbeidet som om konsernet var en økonomisk enhet. Transaksjoner og mellomværende mellom selskapene i konsernet er eliminert. Konsernregnskapet er utarbeidet etter ensartede prinsipper, ved at datterselskapet følger de samme regnskapsprinsipper som morselskapet.

Oppkjøpsmetoden benyttes ved regnskapsføring av virksomhets sammenslutninger. Selskaper som er kjøpt eller solgt i løpet av året inkluderes i konsernregnskapet fra det tidspunktet kontroll oppnås og inntil kontroll opphører.

Datterselskap/tilknyttet selskap

Datterselskapet og tilknyttede selskaper vurderes etter kostmetoden i selskapsregnskapet. Investeringen er vurdert til anskaffelseskost for aksjene med mindre nedskrivning har vært nødvendig. Det er foretatt nedskrivning til virkelig verdi når verdifall skyldes årsaker som ikke kan antas å være forbigående og det må anses nødvendig etter god regnskapsskikk. Nedskrivninger er reversert når grunnlaget for nedskrivning ikke lenger er til stede.

Utbytte og andre utdelinger er inntektsført samme år som det er avsatt i datterselskapet. Overstiger utbytte andel av tilbakeholdt resultat etter kjøpet, representerer den overskytende del tilbakebetaling av investert kapital, og utdelingene er fratrukket investeringens verdi i balansen.

Salgsinntekter

Inntekter fra salg av varer resultatføres når levering har funnet sted. Tjenester inntektsføres i takt med utførelsen. Andelen av salgsinntekter som knytter seg til fremtidige serviceytelser balanseføres som uopptjent inntekt ved salget, og inntektsføres deretter i takt med levering av ytelsene. Offentlige tilskudd og øvrige inntekter bokføres når inntekten er optjent. Offentlige tilskudd bokføres brutto i regnskapet.

Klassifisering og vurdering av balanseposter

Omløpsmidler og kortsiktig gjeld omfatter poster som forfaller til betaling innen ett år etter balansedagen, samt poster som knytter seg til varekretsløpet. Øvrige poster er klassifisert som anleggsmiddel/langsiktig gjeld. Omløpsmidler vurderes til laveste av anskaffelseskost og virkelig verdi. Kortsiktig gjeld balanseføres til nominelt beløp på etableringstidspunktet.

Anleggsmidler vurderes til anskaffelseskost, men nedskrives til virkelig verdi ved verdifall som ikke forventes å være forbigående. Anleggsmidler med begrenset økonomisk levetid avskrives planmessig. Langsiktig gjeld balanseføres til nominelt beløp på etableringstidspunktet.

Fordringer

Kundefordringer og andre fordringer er oppført i balansen til pålydende etter fradrag for avsetning til forventet tap. Avsetning til tap gjøres på grunnlag av individuelle vurderinger av de enkelte fordringene. I tillegg gjøres det for øvrige kundefordringer en uspesifisert avsetning for å dekke antatt tap.

Varebeholdninger

Lager av innkjøpte varer er verdsatt til laveste av anskaffelseskost og virkelig verdi. Anskaffelseskost vurderes etter FIFO-prinsippet. Egentilvirkede ferdigvarer og varer under tilvirkning er vurdert til full tilvirkningskost. Det foretas nedskrivning for påregnelig ukurans.



Fønix Arbeidsinkludering AS

Noter til regnskapet for 2024

Beløp vises i tusen kr

Note 3 - Nærstående parter

Morselskap

Se informasjon om transaksjoner med nærstående under Konsern.

Konsern

Fønix Arbeidsinkludering AS har følgende inntekter fra Sandefjord Kommune:

- Kommunal egenandel tilskudd VTA TKR 3 749
- Salgsinntekter fra VTA-arbeidsarenaer og varer på TKR 2 148

Fønix Arbeidsinkludering AS har følgende konserninterne inntekter:

- Viderefakturert lønn til VTA-deltakere på vaskeriet TKR 1 316
- Salgsinntekter fra VTA-arbeidsarenaer TKR 137

Fønix Vaskeri AS har følgende inntekter fra Sandefjord Kommune:

- Salg av vaskeritjenester TKR 9 766.

Viderefakturering fra Fønix AS til Fønix Arbeidsinkludering AS og Fønix Vaskeri AS:

- Felles administrative ressurser for NAV-leveranser TKR 2 899
- Felles konsernledelse og støttefunksjoner TKR 12 487
- Utleie personell TKR 29 970

Note 4 - Lønnskostnader, antall ansatte, lån til ansatte og godtgjørelse til revisor

Morselskap			Konsern		
2024	2023	Lønnskostnader	2024	2023	
15 477	10 837	Lønninger	19 888	13 480	
2 518	1 703	Arbeidsgiveravgift	2 518	2 105	
1 330	710	Pensjonskostnader	1 330	894	
133	429	Andre ytelser	133	430	
<u>28 255</u>	<u>32 313</u>	Innleid arbeidskraft	<u>28 255</u>	<u>32 313</u>	
<u>47 714</u>	<u>45 992</u>	Sum	<u>52 125</u>	<u>49 221</u>	

Morselskap

Morselskapet har i regnskapsåret sysselsatt totalt 33,9 årsverk.

Konsern

Konsernet har i regnskapsåret sysselsatt totalt 41 årsverk ordinært ansatte. Dette inkluderer ikke 106 VTA-plasser i Fønix Arbeidsinkludering AS.

Morselskap

Ytelser til ledende personer

Daglig leder er ansatt i Fønix AS, og mottar ingen ytelser direkte fra selskapet. Selskapet belastes med en andel av kostnader til daglig leder, basert på fordelingsnøkler for fordeling av kostnader uten fortjeneste i konsernet.

Selskapet er pliktig til å ha tjenestepensjonsordning etter lov om obligatorisk tjenestepensjon. Selskapets pensjonsordninger tilfredsstiller kravene i denne loven.

Konsern

Lån og sikkerhetsstillelse til ledende ansatte, tillitsvalgte og aksjeeiere mv.

Se informasjon under morselskap.

**Fønix Arbeidsinkludering AS****Noter til regnskapet for 2024**

Beløp vises i tusen kr

Note 5 - Vårige driftsmidler

Beløp vises i tusen kr

Morselskap

	Tomter, bygninger og annen eiendom	Maskiner og anlegg	Driftsløsøre, inventar, verktøy mm.	Sum
Anskaffelseskost 01.01.2024	874	1 550	2 975	5 398
Tilgang kjøpte driftsmidler	0	595	1 388	1 983
Anskaffelseskost 31.12.2024	874	2 145	4 362	7 382
Akk.avskrivning 31.12.2024	-372	-978	-1 356	-2 706
Balansført pr. 31.12.2024	502	1 167	3 006	4 675
Årets avskrivninger	176	428	976	1 581
Økonomisk levetid Avskrivningsplan	4-5 år Lineær	4 år Lineær	4-5 år Lineær	

Konsern

	Tomter, bygninger og annen eiendom	Maskiner og anlegg	Driftsløsøre, inventar, verktøy mm.	Sum
Anskaffelseskost 01.01.2024	874	10 120	9 630	20 624
Tilgang kjøpte driftsmidler	0	887	2 203	3 090
Anskaffelseskost 31.12.2024	874	10 588	11 833	23 296
Akk.avskrivning 31.12.2024	-372	-4 375	-6 747	-11 495
Balansført pr. 31.12.2024	502	6 213	5 087	11 801
Årets avskrivninger	176	1 520	2 351	4 048

Note 6 - Leieavtaler**Morselskap**

	2024	2023
<i>Selskapet har følgende lokaler:</i>		
Sandefjord, Skolmar 12	4 495	3 959
Tønsberg, Kjellengveien	1 216	1 826
Holmestrand, Dr. Graaruds Plass 3	0	736
Holmestrand, Dr. Graaruds Plass 6	451	125
Sandefjord, Rådhusgata 2b	806	790
Nauen, Åshaugvn. 182	1 048	1 115
Sum leiekostnad	8 016	8 551
<i>Leiekostnader fordelt på avtalenes utløpsår:</i>		
Utløp 2023	0	736
Utløper 2025*	0	1 115
Utløper 2026*	1 048	0
Utløper 2027 eller senere*	6 968	6 700
	8 016	8 551



Fønix Arbeidsinkludering AS

Noter til regnskapet for 2024

Beløp vises i tusen kr

*Avtaler om fremleie med morselskapet Fønix AS. Selskapet har rett til 1 - 5 års forlengelse av leieperioden. Leiekostnaden inkluderer felleskostnader og parkering.

Konsern		2024	2023
<i>Selskapet har følgende lokaler:</i>			
	Avtalens utløp		
Sandefjord, Skolmar 12		4 495	3 959
Tønsberg, Kjellengveien		1 216	1 826
Holmestrand, Dr. Graaruds Plass 3		0	736
Holmestrand, Dr. Graaruds Plass 6		451	125
Sandefjord, Rådhusgata 2b		806	790
Nauen, Åshaugvn. 182		1 048	1 115
Sandefjord, Skolmar 26		1 297	1 187
Sum leiekostnad		<u>9 313</u>	<u>9 738</u>
Utløp 2023		0	736
Utløper 2025*		0	1 115
Utløper 2026*		1 048	0
Utløper 2027 eller senere*		<u>8 266</u>	<u>7 887</u>
		<u>9 313</u>	<u>9 738</u>

Note 7 - Mellomværende med selskap i samme konsern og tilknyttet selskap

Beløp vises i tusen kr

Morselskap			Konsern	
2024	2023	Fordringer	2024	2023
		Lån til foretak i samme konsern*	0	6 649
7 202	16 127	Kundefordringer	14	8
<u>14</u>	<u>1 238</u>	Sum	<u>14</u>	<u>6 658</u>
<u>7 216</u>	<u>17 364</u>			
Morselskap			Konsern	
2024	2023	Gjeld	2024	2023
5 509	5 978	Leverandørgjeld	5 665	9 929
4 366	0	Annen kortsiktig gjeld		0
<u>9 874</u>	<u>5 978</u>	Sum	<u>5 665</u>	<u>9 929</u>

Morselskap

*Samtlige konserninterne lån er renteberegnet med 7,36% i 2024.



Fønix Arbeidsinkludering AS

Noter til regnskapet for 2024

Beløp vises i tusen kr

Note 8 - Egenkapital

Beløp vises i tusen kr

Morselskap

	Aksjekapital	Overkurs	Annen egenkapital	Sum
Egenkapital 01.01.	975	41 873	2 752	45 600
Årsresultat	0	0	-139	-139
Egenkapital 31.12.	975	41 873	2 613	45 461

Årsregnskap er avlagt under forutsetning om fortsatt drift.

Konsern

Konsernets egenkapital er endret som følger:

	Aksjekapital	Annen innskutt egenkapital	Annen egenkapital	Sum
Egenkapital 01.01.	975	41 873	3 459	46 307
Årsresultat	0	0	189	189
Egenkapital 31.12.	975	41 873	3 649	46 496

Note 9 - Datterselskap, tilknyttet selskap m v

Konsernregnskapet inngår i konsolideringen til morselskapet

Navn på morselskap

Fønix AS

Forretningskontor

Sandefjord

Selskap	Ervervet	Kontor	Eierandel	Stemmeandel	Resultat 2024	Egenkapital pr. 31.12	Bokført verdi pr. 31.12
Fønix Vaskeri AS	01.01.2022	Sandefjord	100 %	100 %	329	1 147	111

Note 10 - Aksjer og andeler i andre selskaper

Morselskap

Selskap	Eierandel	Anskaff.kost	Bokført verdi
Vestfold Mat BA	0,03%	2	2
Aksjer IMS Kjeden		5	5
Norske Vekst Vaskerier SA		8	8
Opplæringskont. Oktav AS	10%	5	5
Sum		20	20

Konsern

Selskap	Anskaff.kost	Bokført verdi
Vestfold Mat BA	2	2
Aksjer IMS Kjeden	5	5
Norske Vekst Vaskerier SA	8	8
Opplæringskont. Oktav AS	5	5
Sum	20	20



Fønix Arbeidsinkludering AS

Noter til regnskapet for 2024

Beløp vises i tusen kr

Note 11 - Bankinnskudd

Morselskap			Konsern	
	2024			2024
	655	Bundne skattetrekksmidler utgjør		773
	534	Innbetalt depositum		534
	<u>1 189</u>	Sum		<u>1 307</u>

Note 12 - Aksjekapital og aksjonærinformasjon

Aksjekapitalen består av:

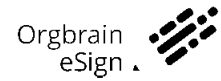
	Antall	Pålydende	Balanseført
Ordinære aksjer	30	32 500	975

Oversikt over aksjonærene i selskapet pr. 31.12:

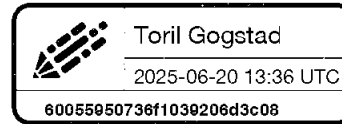
	Ordinære aksjer	Eierandel	Stemmeandel
Fønix AS	30	100 %	100 %



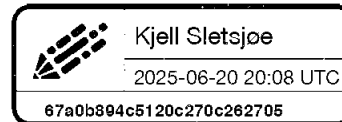
Dokumentet er signert med Orgbrain eSign - en standard elektronisk signatur i samsvar med EU-forordning 910/2014 (eIDAS).



Toril Gogstad



Kjell Sletsjøe



Denne dokumentpakken inneholder:
– Det originale dokumentet (13 sider)
– Denne signatursiden på slutten



HENKA REVISJON AS

Revisjon og rådgivning
Medlem av Den norske Revisorforening

HENKA REVISJON AS
Statsautoriserte revisorer
Leif Weldings vei 20
NO-3208 Sandefjord

Telefon: 982 07 340
E-post: henry@henka.no
Foretaksregisteret
Org.nr.: NO 914 954 010 MVA
Bank: 2480 15 33554

Til generalforsamlingen i Fønix Arbeidsinkludering AS

Uavhengig revisors beretning

Konklusjon

Vi har revidert årsregnskapet for Fønix Arbeidsinkludering AS som viser et underskudd i selskapsregnskapet på kr 139 132 og et overskudd i konsernregnskapet på kr 189 492.

Årsregnskapet består av:

- selskapsregnskapet, som består av balanse per 31. desember 2024 og resultatregnskap for regnskapsåret avsluttet per denne datoen og noter til årsregnskapet, herunder et sammendrag av viktige regnskapsprinsipper, og
- konsernregnskapet, som består av balanse per 31. desember 2024 og resultatregnskap for regnskapsåret avsluttet per denne datoen og noter til årsregnskapet, herunder et sammendrag av viktige regnskapsprinsipper

Etter vår mening

- oppfyller årsregnskapet gjeldende lovkrav,
- gir selskapsregnskapet et rettviseende bilde av selskapets finansielle stilling per 31. desember 2024 og av dets resultater og kontantstrømmer for regnskapsåret avsluttet per denne datoen i samsvar med regnskapslovens regler og god regnskapsskikk i Norge, og
- gir konsernregnskapet et rettviseende bilde av konsernets finansielle stilling per 31. desember 2024 og av dets resultater og kontantstrømmer for regnskapsåret avsluttet per denne datoen i samsvar med regnskapslovens regler og god regnskapsskikk i Norge.

Grunnlag for konklusjonen

Vi har gjennomført revisjonen i samsvar med International Standards on Auditing (ISA-ene). Våre oppgaver og plikter i henhold til disse standardene er beskrevet nedenfor under *Revisors oppgaver og plikter ved revisjonen av årsregnskapet*. Vi er uavhengige av selskapet og konsernet i samsvar med kravene i relevante lover og forskrifter i Norge og International Code of Ethics for Professional Accountants (inkludert internasjonale uavhengighetsstandarder) utstedt av International Ethics Standards Board for Accountants (IESBA-reglene), og vi har overholdt våre øvrige etiske forpliktelser i samsvar med disse kravene. Innhentet revisjonsbevis er etter vår vurdering tilstrekkelig og hensiktsmessig som grunnlag for vår konklusjon.

Øvrig informasjon

Styret og daglig leder (ledelsen) er ansvarlige for informasjonen i årsberetningen. Vår konklusjon om årsregnskapet ovenfor dekker ikke informasjonen i årsberetningen.

I forbindelse med revisjonen av årsregnskapet er det vår oppgave å lese årsberetningen. Formålet er å vurdere hvorvidt det foreligger vesentlig inkonsistens mellom årsberetningen og årsregnskapet og



HENKA REVISJON AS

den kunnskap vi har opparbeidet oss under revisjonen av årsregnskapet, eller hvorvidt informasjon i årsberetningen ellers fremstår som vesentlig feil. Vi har plikt til å rapportere dersom årsberetningen fremstår som vesentlig feil. Vi har ingenting å rapportere i så henseende.

Basert på kunnskapen vi har opparbeidet oss i revisjonen, mener vi at årsberetningen

- er konsistent med årsregnskapet og
- inneholder de opplysninger som skal gis i henhold til gjeldende lovkrav.

Ledelsens ansvar for årsregnskapet

Ledelsen er ansvarlig for å utarbeide årsregnskapet og for at det gir et rettviseende bilde i samsvar med regnskapslovens regler og god regnskapsskikk i Norge. Ledelsen er også ansvarlig for slik internkontroll som den finner nødvendig for å kunne utarbeide et årsregnskap som ikke inneholder vesentlig feilinformasjon, verken som følge av misligheter eller utilsiktede feil.

Ved utarbeidelsen av årsregnskapet må ledelsen ta standpunkt til selskapets og konsernets evne til fortsatt drift og opplyse om forhold av betydning for fortsatt drift. Forutsetningen om fortsatt drift skal legges til grunn for årsregnskapet så lenge det ikke er sannsynlig at virksomheten vil bli avviklet.

Revisors oppgaver og plikter ved revisjonen av årsregnskapet

Vårt mål er å oppnå betryggende sikkerhet for at årsregnskapet som helhet ikke inneholder vesentlig feilinformasjon, verken som følge av misligheter eller utilsiktede feil, og å avgi en revisjonsberetning som inneholder vår konklusjon. Betryggende sikkerhet er en høy grad av sikkerhet, men ingen garanti for at en revisjon utført i samsvar med ISA-ene, alltid vil avdekke vesentlig feilinformasjon. Feilinformasjon kan oppstå som følge av misligheter eller utilsiktede feil. Feilinformasjon er å anse som vesentlig dersom den enkeltvis eller samlet med rimelighet kan forventes å påvirke de økonomiske beslutninger som brukerne foretar på grunnlag av årsregnskapet.

For videre beskrivelse av revisors oppgaver og plikter vises det til:
<https://revisorforeningen.no/revisjonsberetninger>

Sandefjord, 24. juni 2025
Henka Revisjon AS

Tom Sjuve
statsautorisert revisor
(elektronisk signert)



PENNEO

Signaturene i dette dokumentet er juridisk bindende. Dokument signert med "Penneo™ - sikker digital signatur". De signerende parter sin identitet er registrert, og er listet nedenfor.

"Med min signatur bekrefter jeg alle datoer og innholdet i dette dokument."

Sjuve, Tom Einar

Oppdragsansvarlig revisor

På vegne av: Henka Revisjon AS

Serienummer: no_bankid:9578-5999-4-946512

IP: 213.160.xxx.xxx

2025-06-25 10:14:00 UTC



Penneo Dokumentnøkkel: 3 H946 9MB30-WQP35-1Y6HQ-4YGEF-7VW3C

Dette dokumentet er signert digitalt via [Penneo.com](https://penneo.com). De signerte dataene er validert ved hjelp av den matematiske hashverdien av det originale dokumentet. All kryptografisk bevisføring er innebygd i denne PDF-en for fremtidig validering.

Dette dokumentet er forseglest med et kvalifisert elektronisk segl. For mer informasjon om Penneos kvalifiserte tillitstjenester, se <https://eud.penneo.com>.

Slik kan du bekrefte at dokumentet er originalt

Når du åpner dokumentet i Adobe Reader, kan du se at det er sertifisert av **Penneo A/S**. Dette beviser at innholdet i dokumentet ikke har blitt endret siden tidspunktet for signeringen. Bevis for de individuelle signatørens digitale signaturer er vedlagt dokumentet.

Du kan bekrefte de kryptografiske bevisene ved hjelp av Penneos validator, <https://penneo.com/validator>, eller andre valideringsverktøy for digitale signaturer.



Fønix Arbeidsinkludering AS

Noter til regnskapet for 2024

Beløp vises i tusen kr

Note 1 - Regnskapsprinsipper

Årsregnskapet er satt opp i samsvar med regnskapslovens bestemmelser og god regnskapsskikk for små foretak.

Konsolidering

Konsernregnskapet er basert på reglene om «frivillig konsolidering», og omfatter morselskapet Fønix Arbeidsinkludering AS AS og datterselskapet Fønix Vaskeri AS. Konsernregnskapet er utarbeidet som om konsernet var en økonomisk enhet. Transaksjoner og mellomværende mellom selskapene i konsernet er eliminert. Konsernregnskapet er utarbeidet etter ensartede prinsipper, ved at datterselskapet følger de samme regnskapsprinsipper som morselskapet.

Oppkjøpsmetoden benyttes ved regnskapsføring av virksomhetssammenslutninger. Selskaper som er kjøpt eller solgt i løpet av året inkluderes i konsernregnskapet fra det tidspunktet kontroll oppnås og inntil kontroll opphører.

Datterselskap/tilknyttet selskap

Datterselskapet og tilknyttede selskaper vurderes etter kostmetoden i selskapsregnskapet. Investeringen er vurdert til anskaffelseskost for aksjene med mindre nedskrivning har vært nødvendig. Det er foretatt nedskrivning til virkelig verdi når verdifall skyldes årsaker som ikke kan antas å være forbigående og det må anses nødvendig etter god regnskapsskikk. Nedskrivninger er reversert når grunnlaget for nedskrivning ikke lenger er til stede.

Utbytte og andre utdelinger er inntektsført samme år som det er avsatt i datterselskapet. Overstiger utbytte andel av tilbakeholdt resultat etter kjøpet, representerer den overskytende del tilbakebetaling av investert kapital, og utdelingene er fratrukket investeringens verdi i balansen.

Salgsinntekter

Inntekter fra salg av varer resultatføres når levering har funnet sted. Tjenester inntektsføres i takt med utførelsen. Andelen av salgsinntekter som knytter seg til fremtidige serviceytelser balanseføres som uopptjent inntekt ved salget, og inntektsføres deretter i takt med levering av ytelsene. Offentlige tilskudd og øvrige inntekter bokføres når inntekten er optjent. Offentlige tilskudd bokføres brutto i regnskapet.

Klassifisering og vurdering av balanseposter

Omløpsmidler og kortsiktig gjeld omfatter poster som forfaller til betaling innen ett år etter balansedagen, samt poster som knytter seg til varekretsløpet. Øvrige poster er klassifisert som anleggsmiddel/langsiktig gjeld. Omløpsmidler vurderes til laveste av anskaffelseskost og virkelig verdi. Kortsiktig gjeld balanseføres til nominelt beløp på etableringstidspunktet.

Anleggsmidler vurderes til anskaffelseskost, men nedskrives til virkelig verdi ved verdifall som ikke forventes å være forbigående. Anleggsmidler med begrenset økonomisk levetid avskrives planmessig. Langsiktig gjeld balanseføres til nominelt beløp på etableringstidspunktet.

Fordringer

Kundefordringer og andre fordringer er oppført i balansen til pålydende etter fradrag for avsetning til forventet tap. Avsetning til tap gjøres på grunnlag av individuelle vurderinger av de enkelte fordringene. I tillegg gjøres det for øvrige kundefordringer en spesifisert avsetning for å dekke antatt tap.

Varebeholdninger

Lager av innkjøpte varer er verdsett til laveste av anskaffelseskost og virkelig verdi. Anskaffelseskost vurderes etter FIFO-prinsippet. Egentilvirkede ferdigvarer og varer under tilvirkning er vurdert til full tilvirkningskost. Det foretas nedskrivning for påregnelig ukurans.



Fønix Arbeidsinkludering AS

Noter til regnskapet for 2024

Beløp vises i tusen kr

Varige driftsmidler

Varige driftsmidler balanseføres og avskrives lineært over driftsmidlets forventede levetid. Vesentlige driftsmidler som består av betydelige komponenter med ulik levetid er dekomponert med ulik avskrivningstid for de ulike komponentene. Direkte vedlikehold av driftsmidler kostnadsføres løpende under driftskostnader, mens påkostninger eller forbedringer tillegges driftsmidlets kostpris og avskrives i takt med driftsmidlet. Dersom gjenvinnbart beløp av driftsmiddelet er lavere enn balanseført verdi foretas nedskrivning til gjenvinnbart beløp. Gjenvinnbart beløp er det høyeste av netto salgsverdi og verdi i bruk. Verdi i bruk er nåverdien av de fremtidige kontantstrømmene som eiendelen forventes å generere.

Leasing / leieavtaler

Leiebetalingen kostnadsføres løpende omver hele perioden som driftskostnad.

Pensjoner

Pensjonskostnader og pensjonsforpliktelser beregnes etter lineær opptjening basert på forventet sluttlønn. Beregningen er basert på en rekke forutsetninger herunder diskonteringsrente, fremtidig regulering av lønn, pensjoner og ytelser fra folketrygden, fremtidig avkastning på pensjonsmidler samt aktuariemessige forutsetninger om dødelighet og frivillig avgang. Pensjonsmidler er vurdert til virkelig verdi og oppført som langsiktig fordring i balansen, mens pensjonsforpliktelser er avsatt som forpliktelse under langsiktig gjeld i balansen. Endringer i forpliktelsen som skyldes endringer i pensjonsplaner fordeles over antatt gjenværende opptjeningstid. Endringer i forpliktelsen og pensjonsmidlene som skyldes endringer i og avvik i beregningsforutsetningene (estimatendringer) fordeles over antatt gjennomsnittlig gjenværende opptjeningstid.

Skatter

Selskapet er ikke skattepliktig

Bruk av estimater

Ledelsen har brukt estimater og forutsetninger som har påvirket resultatregnskapet og verdsettelsen av eiendeler og gjeld, samt usikre eiendeler og forpliktelser på balansedagen under utarbeidelsen av årsregnskapet i henhold til god regnskapsskikk.

Note 2 - Salgsinntekter

Morselskap			Konsern	
2024	2023		2024	2023
		<i>Pr. virksomhetsområde</i>		
37 641	35 636	VTA	52 549	48 845
46 777	48 092	AFT	46 777	48 092
1 568	1 246	Lærekandidater	1 777	1 246
<u>85 986</u>	<u>84 974</u>		<u>101 103</u>	<u>98 183</u>

Selskapets omsetning relaterer seg kun til ett geografisk område. Selskapet rapporterer derfor ikke omsetning etter geografiske områder.



Fønix Arbeidsinkludering AS

Noter til regnskapet for 2024

Beløp vises i tusen kr

Note 3 - Nærstående parter

Morselskap

Se informasjon om transaksjoner med nærstående under Konsern.

Konsern

Fønix Arbeidsinkludering AS har følgende inntekter fra Sandefjord Kommune:

- Kommunal egenandel tilskudd VTA TKR 3 749
- Salgsinntekter fra VTA-arbeidsarenaer og varer på TKR 2 148

Fønix Arbeidsinkludering AS har følgende konserninterne inntekter:

- Viderefakturert lønn til VTA-deltakere på vaskeriet TKR 1 316
- Salgsinntekter fra VTA-arbeidsarenaer TKR 137

Fønix Vaskeri AS har følgende inntekter fra Sandefjord Kommune:

- Salg av vaskeritjenester TKR 9 766.

Viderefakturerer fra Fønix AS til Fønix Arbeidsinkludering AS og Fønix Vaskeri AS:

- Felles administrative ressurser for NAV-leveranser TKR 2 899
- Felles konsernledelse og støttefunksjoner TKR 12 487
- Utleie personell TKR 29 970

Note 4 - Lønnskostnader, antall ansatte, lån til ansatte og godtgjørelse til revisor

Morselskap			Konsern		
2024	2023	Lønnskostnader	2024	2023	
15 477	10 837	Lønninger	19 888	13 480	
2 518	1 703	Arbeidsgiveravgift	2 518	2 105	
1 330	710	Pensjonskostnader	1 330	894	
133	429	Andre ytelser	133	430	
<u>28 255</u>	<u>32 313</u>	Innleid arbeidskraft	<u>28 255</u>	<u>32 313</u>	
<u>47 714</u>	<u>45 992</u>	Sum	<u>52 125</u>	<u>49 221</u>	

Morselskap

Morselskapet har i regnskapsåret sysselsatt totalt 33,9 årsverk.

Konsern

Konsernet har i regnskapsåret sysselsatt totalt 41 årsverk ordinært ansatte. Dette inkluderer ikke 106 VTA-plasser i Fønix Arbeidsinkludering AS.

Morselskap

Ytelser til ledende personer

Daglig leder er ansatt i Fønix AS, og mottar ingen ytelser direkte fra selskapet. Selskapet belastes med en andel av kostnader til daglig leder, basert på fordelingsnøkler for fordeling av kostnader uten fortjeneste i konsernet.

Selskapet er pliktig til å ha tjenestepensjonsordning etter lov om obligatorisk tjenestepensjon. Selskapets pensjonsordninger tilfredsstiller kravene i denne loven.

Konsern

Lån og sikkerhetsstillelse til ledende ansatte, tillitsvalgte og aksjeeiere mv.

Se informasjon under morselskap.



Fønix Arbeidsinkludering AS

Noter til regnskapet for 2024

Beløp vises i tusen kr

Note 5 - Varige driftsmidler

Beløp vises i tusen kr

Morselskap

	Tomter, bygninger og annen eiendom	Maskiner og anlegg	Driftsløspøre, inventar, verktøy mm.	Sum
Anskaffelseskost 01.01.2024	874	1 550	2 975	5 398
Tilgang kjøpte driftsmidler	0	595	1 388	1 983
Anskaffelseskost 31.12.2024	874	2 145	4 362	7 382
Akk.avskrivning 31.12.2024	-372	-978	-1 356	-2 706
Balanseført pr. 31.12.2024	502	1 167	3 006	4 675
Årets avskrivninger	176	428	976	1 581
Økonomisk levetid	4-5 år	4 år	4-5 år	
Avskrivningsplan	Lineær	Lineær	Lineær	

Konsern

	Tomter, bygninger og annen eiendom	Maskiner og anlegg	Driftsløspøre, inventar, verktøy mm.	Sum
Anskaffelseskost 01.01.2024	874	10 120	9 630	20 624
Tilgang kjøpte driftsmidler	0	887	2 203	3 090
Anskaffelseskost 31.12.2024	874	10 588	11 833	23 296
Akk.avskrivning 31.12.2024	-372	-4 375	-6 747	-11 495
Balanseført pr. 31.12.2024	502	6 213	5 087	11 801
Årets avskrivninger	176	1 520	2 351	4 048

Note 6 - Leieavtaler

Morselskap

	2024	2023
<i>Selskapet har følgende lokaler:</i>		
Sandefjord, Skolmar 12	4 495	3 959
Tønsberg, Kjellengveien	1 216	1 826
Holmestrand, Dr. Graaruds Plass 3	0	736
Holmestrand, Dr. Graaruds Plass 6	451	125
Sandefjord, Rådhusgata 2b	806	790
Nauen, Åshaugvn. 182	1 048	1 115
Sum leiekostnad	8 016	8 551

Leiekostnader fordelt på avtalenes utløpsår:

Utløp 2023	0	736
Utløper 2025*	0	1 115
Utløper 2026*	1 048	0
Utløper 2027 eller senere*	6 968	6 700
	8 016	8 551



Fønix Arbeidsinkludering AS

Noter til regnskapet for 2024

Beløp vises i tusen kr

*Avtaler om fremleie med morselskapet Fønix AS. Selskapet har rett til 1 - 5 års forlengelse av leieperioden. Leiekostnaden inkluderer felleskostnader og parkering.

Konsern

	2024	2023
<i>Selskapet har følgende lokaler:</i>		
Avtalens utløp		
Sandefjord, Skolmar 12	4 495	3 959
Tønsberg, Kjellengveien	1 216	1 826
Holmestrand, Dr. Graaruds Plass 3	0	736
Holmestrand, Dr. Graaruds Plass 6	451	125
Sandefjord, Rådhusgata 2b	806	790
Nauen, Åshaugvn. 182	1 048	1 115
Sandefjord, Skolmar 26	1 297	1 187
Sum leiekostnad	<u>9 313</u>	<u>9 738</u>
Utløp 2023	0	736
Utløper 2025*	0	1 115
Utløper 2026*	1 048	0
Utløper 2027 eller senere*	8 266	7 887
	<u>9 313</u>	<u>9 738</u>

Note 7 - Mellomværende med selskap i samme konsern og tilknyttet selskap

Beløp vises i tusen kr

Morselskap			Konsern		
2024	2023	Fordringer	2024	2023	
7 202	16 127	Lån til foretak i samme konsern*	0	6 649	
14	1 238	Kundefordringer	14	8	
<u>7 216</u>	<u>17 364</u>	Sum	<u>14</u>	<u>6 658</u>	
Morselskap			Konsern		
2024	2023	Gjeld	2024	2023	
5 509	5 978	Leverandørgjeld	5 665	9 929	
4 366	0	Annen kortsiktig gjeld		0	
<u>9 874</u>	<u>5 978</u>	Sum	<u>5 665</u>	<u>9 929</u>	

Morselskap

*Samtlige konserninterne lån er renteberegnet med 7,36% i 2024.



Fønix Arbeidsinkludering AS

Noter til regnskapet for 2024

Beløp vises i tusen kr

Note 8 - Egenkapital

Beløp vises i tusen kr

Morselskap

	Aksjekapital	Overkurs	Annen egenkapital	Sum
Egenkapital 01.01.	975	41 873	2 752	45 600
Årsresultat	0	0	-139	-139
Egenkapital 31.12.	975	41 873	2 613	45 461

Årsregnskap er avlagt under forutsetning om fortsatt drift.

Konsern

Konsernets egenkapital er endret som følger:

	Aksjekapital	Annen innskutt egenkapital	Annen egenkapital	Sum
Egenkapital 01.01.	975	41 873	3 459	46 307
Årsresultat	0	0	189	189
Egenkapital 31.12.	975	41 873	3 649	46 496

Note 9 - Datterselskap, tilknyttet selskap m v

Konsernregnskapet inngår i konsolideringen til morselskapet

Navn på morselskap

Fønix AS

Forretningskontor

Sandefjord

Selskap	Ervervet	Kontor	Eierandel	Stemmeandel	Resultat 2024	Egenkapital pr. 31.12	Bokført verdi pr. 31.12
Fønix Vaskeri AS	01.01.2022	Sandefjord	100 %	100 %	329	1 147	111

Note 10 - Aksjer og andeler i andre selskaper

Morselskap

Selskap	Eierandel	Anskaff.kost	Bokført verdi
Vestfold Mat BA	0,03%	2	2
Aksjer IMS Kjeden		5	5
Norske Vekst Vaskerier SA		8	8
Opplæringskont. Oktav AS	10%	5	5
Sum		20	20

Konsern

Selskap	Anskaff.kost	Bokført verdi
Vestfold Mat BA	2	2
Aksjer IMS Kjeden	5	5
Norske Vekst Vaskerier SA	8	8
Opplæringskont. Oktav AS	5	5
Sum	20	20



Fønix Arbeidsinkludering AS

Noter til regnskapet for 2024

Beløp vises i tusen kr

Note 11 - Bankinnskudd

Morselskap			Konsern	
2024			2024	
655	Bundne skattetreksmidler utgjør		773	
534	Innbetalt depositum		534	
<u>1 189</u>	Sum		<u>1 307</u>	

Note 12 - Aksjekapital og aksjonærinformasjon

Aksjekapitalen består av:

	Antall	Pålydende	Balanseført
Ordinære aksjer	30	32 500	975

Oversikt over aksjonærene i selskapet pr. 31.12:

	Ordinære aksjer	Eierandel	Stemmeandel
Fønix AS	30	100 %	100 %