



ÅRSREGNSKAPET FOR REGNSKAPSÅRET 2024 - GENERELL INFORMASJON

Enheten

Organisasjonsnummer:	884 151 252
Organisasjonsform:	Aksjeselskap
Foretaksnavn:	MDE INVEST AS
Forretningsadresse:	Kontorveien 15 4033 STAVANGER

Regnskapsår

Årsregnskapets periode:	01.01.2024 - 31.12.2024
-------------------------	-------------------------

Konsern

Mørselskap i konsern:	Ja
Konsernregnskap lagt ved:	Ja

Regnskapsregler

Regler for små foretak benyttet:	Nei
Benyttet ved utarbeidelsen av årsregnskapet til selskapet:	Regnskapslovens alminnelige regler
Benyttet ved utarbeidelsen av årsregnskapet til konsernet:	Regnskapslovens alminnelige regler

Årsregnskapet fastsatt av kompetent organ

Bekreftet av representant for selskapet:	Svein Morten Bjustveit
Dato for fastsettelse av årsregnskapet:	01.07.2025

Grunnlag for avgivelse

År 2024: Årsregnskapet er elektronisk innlevert
År 2023: Tall er hentet fra elektronisk innlevert årsregnskap fra 2024

Det er ikke krav til at årsregnskapet m.v. som sendes til Regnskapsregisteret er undertegnet. Kontrollen på at dette er utført ligger hos revisor/enhetens øverste organ. Sikkerheten ivaretas ved at innsender har rolle/rettighet for innsending av årsregnskapet via Altinn, og ved at det bekreftes at årsregnskapet er fastsatt av kompetent organ.

Brønnøysundregistrene, 06.08.2025



Resultatregnskap

Beløp i: NOK	Note	2024	2023
RESULTATREGNSKAP			
Kostnader			
Lønnskostnad	3	79 870	79 870
Avskrivning på varige driftsmidler og immaterielle eiendeler	4	21 034	9 488
Annen driftskostnad	3	122 111	314 621
Sum kostnader		223 015	403 979
Driftsresultat		-223 015	-403 979
Finansinntekter og finanskostnader			
Inntekt på investering i datterselskap og tilknyttet selskap		6 923 077	5 384 615
Annen renteinntekt		48 057	91 278
Sum finansinntekter		6 971 134	5 475 893
Annen rentekostnad		1 080	2 305
Sum finanskostnader		1 080	2 305
Netto finans		6 970 054	5 473 588
Resultat før skattekostnad		6 747 039	5 069 609
Skattekostnad	6	17 513	27 792
Årsresultat		6 729 526	5 041 817
Overføringer og disponeringer			
Ordinært utbytte		3 000 000	5 000 000
Tilleggsutbytte		1 700 000	
Overføringer til/fra annen egenkapital		2 029 526	41 817
Sum overføringer og disponeringer		6 729 526	5 041 817



Balanse

Beløp i: NOK	Note	2024	2023
BALANSE - EIENDELER			
Anleggsmidler			
Immaterielle eiendeler			
Varige driftsmidler			
Driftsløsøre, inventar, verktøy, kontormaskiner og lignende	4,11	149 777	170 811
Sum varige driftsmidler		149 777	170 811
Finansielle anleggsmidler			
Investering i datterselskap	7	105 000	105 000
Andre fordringer	11	800 000	800 000
Sum finansielle anleggsmidler		905 000	905 000
Sum anleggsmidler		1 054 777	1 075 811
Omløpsmidler			
Varer			
Fordringer			
Andre fordringer	12	6 923 077	5 384 615
Sum fordringer		6 923 077	5 384 615
Bankinnskudd, kontanter og lignende			
Bankinnskudd, kontanter og lignende	8	470 401	3 291 982
Sum bankinnskudd, kontanter og lignende		470 401	3 291 982
Sum omløpsmidler		7 393 478	8 676 597
SUM EIENDELER		8 448 255	9 752 408
BALANSE - EGENKAPITAL OG GJELD			
Egenkapital			
Innskutt egenkapital			
Selskapskapital	9	100 200	100 200



Balanse

Beløp i: NOK	Note	2024	2023
Sum innskutt egenkapital		100 200	100 200
Opptjent egenkapital			
Annen egenkapital		5 186 963	3 157 437
Sum opptjent egenkapital		5 186 963	3 157 437
Sum egenkapital	10	5 287 163	3 257 637
Gjeld			
Langsiktig gjeld			
Utsatt skatt	6	53 257	41 384
Sum avsetninger for forpliktelser		53 257	41 384
Annen langsiktig gjeld			
Sum langsiktig gjeld		53 257	41 384
Kortsiktig gjeld			
Gjeld til kredittinstitusjoner	12	22 325	10 955
Betalbar skatt	6	5 640	62 562
Skyldige offentlige avgifter		9 870	9 870
Utbytte		3 000 000	5 000 000
Annen kortsiktig gjeld	11	70 000	1 370 000
Sum kortsiktig gjeld		3 107 835	6 453 387
Sum gjeld		3 161 092	6 494 771
SUM EGENKAPITAL OG GJELD		8 448 255	9 752 408



Konsernets resultatregnskap

Beløp i: NOK	Note	2024	2023
RESULTATREGNSKAP			
Inntekter			
Salgsinntekt	2	1 836 507 058	1 690 793 102
Annen driftsinntekt		4 324 815	1 961 828
Sum inntekter		1 840 831 873	1 692 754 930
Kostnader			
Varekostnad		883 936 968	654 848 072
Lønnskostnad	3	812 008 086	920 275 073
Avskrivning på varige driftsmidler og immaterielle eiendeler	4	4 747 850	6 090 675
Annen driftskostnad	3	113 260 098	96 027 601
Sum kostnader		1 813 953 002	1 677 241 421
Driftsresultat		26 878 871	15 513 509
Finansinntekter og finanskostnader			
Annen renteinntekt		1 112 060	1 159 454
Annen finansinntekt		22 241 856	8 730 970
Sum finansinntekter		23 353 916	9 890 424
Annen rentekostnad		6 090 130	4 197 128
Annen finanskostnad		991 466	9 425 560
Sum finanskostnader		7 081 596	13 622 688
Netto finans		16 272 320	-3 732 264
Resultat før skattekostnad		43 151 191	11 781 245
Skattekostnad	6	10 672 023	6 792 605
Årsresultat		32 479 168	4 988 640
Minoritetsinteresser		12 430 429	2 913 190
Årsresultat etter minoritetsinteresser		20 048 739	2 075 450
Overføringer og disponeringer			
Ordinært utbytte		3 000 000	5 000 000



Konsernets resultatregnskap

Beløp i: NOK	Note	2024	2023
Tilleggsutbytte		1 700 000	
Overføringer til/fra annen egenkapital		15 348 739	-2 924 550
Sum overføringer og disponeringer		20 048 739	2 075 450



Konsernets balanse

Beløp i: NOK	Note	2024	2023
BALANSE - EIENDELER			
Anleggsmidler			
Immaterielle eiendeler			
Utvikling	4	270 222	533 925
Utsatt skattefordel	6	5 936 429	4 512 199
Sum immaterielle eiendeler		6 206 651	5 046 124
Varige driftsmidler			
Tomter, bygninger og annen fast eiendom	4	275 841	450 489
Driftsløsøre, inventar, verktøy, kontormaskiner og lignende	4,11	7 472 400	8 755 290
Sum varige driftsmidler		7 748 241	9 205 779
Finansielle anleggsmidler			
Andre fordringer	11	2 585 923	853 466
Sum finansielle anleggsmidler		2 585 923	853 466
Sum anleggsmidler		16 540 815	15 105 369
Omløpsmidler			
Varer			
Fordringer			
Kundefordringer	5,11	305 362 502	366 512 547
Andre fordringer	12	81 556 812	42 541 063
Sum fordringer		386 919 314	409 053 610
Bankinnskudd, kontanter og lignende			
Bankinnskudd, kontanter og lignende	8	147 868 224	94 110 809
Sum bankinnskudd, kontanter og lignende		147 868 224	94 110 809
Sum omløpsmidler		534 787 538	503 164 419
SUM EIENDELER		551 328 353	518 269 788

BALANSE - EGENKAPITAL OG GJELD



Konsernets balanse

Beløp i: NOK	Note	2024	2023
Egenkapital			
Innskutt egenkapital			
Selskapskapital	9	100 200	100 200
Sum innskutt egenkapital		100 200	100 200
Opptjent egenkapital			
Annen egenkapital		62 256 732	43 672 479
Sum opptjent egenkapital		62 256 732	43 672 479
Minoritetsinteresser		25 099 032	12 709 168
Sum egenkapital	10	87 455 964	56 481 847
Gjeld			
Langsiktig gjeld			
Annen langsiktig gjeld			
Gjeld til kredittinstitusjoner	11	15 000 000	
Øvrig langsiktig gjeld	11	2 091 177	4 483 185
Sum annen langsiktig gjeld		17 091 177	4 483 185
Sum langsiktig gjeld		17 091 177	4 483 185
Kortsiktig gjeld			
Gjeld til kredittinstitusjoner	11	33 823 137	65 452 664
Leverandørgjeld	12	149 692 091	152 279 872
Betalbar skatt	6	13 333 836	8 339 347
Skyldige offentlige avgifter		66 688 534	72 676 171
Utbytte		8 599 860	5 000 000
Annen kortsiktig gjeld	11	174 643 753	153 556 702
Sum kortsiktig gjeld		446 781 211	457 304 756
Sum gjeld		463 872 388	461 787 941
SUM EGENKAPITAL OG GJELD		551 328 352	518 269 788



MDE INVEST AS



KONSERNREGNSKAP 2024

MDE Invest AS

Org. Nr. 884 151 252

Årsberetning
Resultatregnskap
Balanse
Kontantstrømoppstilling
Noter
Revisjonsberetning

Rekruttering og bemanning | mde-group.com

Electronically signed / Sähköisesti allekirjoitettu / Elektroniskt signerats / Elektronisk signert / Elektronisk underskrevet
<https://sign.visma.net/nb/document-check/7ee52f58-d794-4534-a780-3b17262a6474>





MDE INVEST AS



Årsberetning 2024 for MDE Invest AS

Org.nr. 884 151 252

Virksomhetens art

MDE Invest AS har sin administrasjon og hovedkontor i Stavanger kommune. Selskapets aktivitet er investering og det eier 70 % av aksjene i MDE Group AS som igjen eier 96 % av aksjene i MDE Norway AS, 100% av aksjene i MDE Holdings (APAC) PTE. LTD (Singapore), MDE North America INC (USA), MDE Brasil Recrutamento Especializado Ltda (Brasil), MDE Consultants Ltd (Storbritannia) og 91 % av aksjene i MDE Mena L.L.C-FZ (De forente arabiske emirater). Videre eier MDE Norway 67 % av aksjene i MDE Bergen AS, 80 % i MDE Personell AS, 100 % i MDE Østlandet, 90,1% i MDE Stavanger AS, 85% i MDE Trondheim AS og 85% i MDE Shift AS. MDE Holdings (APAC) PTE. LTD (Singapore) eier 100 % i Agensi Pekerjaan Multi Discipline Engineering (MDE) Sdn. Bhd.og MDE Singapore Pte. Ltd.

I løpet av 2024 ble det gjennomført en omstrukturering i det norske underkonsernet, hvor MDE Norway AS (org. nr. 933 693 457) ble etablert som nytt morselskap for konsernet. Stiftelsen av MDE Norway AS ble gjennomført ved tingsinnskudd som besto av 100 % av aksjene i MDE Stavanger AS (org. nr. 990 918 198), tidligere MDE Norway AS. Tingsinnskuddet ble målt til virkelig verdi og er lagt til grunn i selskapsregnskapet for MDE Norway AS. Etter stiftelsen vedtok MDE Stavanger AS tingsutbytte bestående av aksjene i datterselskapene MDE Personell AS, MDE Sigma AS, MDE Bergen AS, MDE Østlandet AS, MDE Trondheim AS og MDE Shift AS til MDE Norway AS.

2024 har vært et år preget av omstilling og strategisk fokusering for MDE Invest AS. Konsernet har økt omsetningen, styrket resultatet og forbedret driftsmarginene. Dette er et resultat av målrettet salgsaktivitet, god kostnadsstyring, sterk gjennomføringsevne og høyt fokus på lønnsomhet i alle deler av virksomheten.

I løpet av året ble det også gjennomført et vellykket salg av selskapet MDE Sigma AS til Aider-konsernet. Transaksjonen styrker konsernets strategiske posisjon og gir et tydeligere fokus på kjernevirksomheten fremover. Salget representerer et viktig steg i utviklingen av MDE som en mer rendyrket og slagkraftig aktør innen bemanning, rekruttering og prosjektleveranser.

Det har samtidig vært et år preget av organisatorisk utvikling. Flere nøkkelpersoner er rekruttert, og ny ledelse er på plass i viktige funksjoner. Turnoveren har vært noe høyere enn ønskelig. Det arbeides målrettet med å øke stabilitet og engasjement i organisasjonen.

Rettvisende oversikt over utvikling og resultat (tall i kr 1.000)

Morselskapet har et positivt årsresultat på kr 6 729.

Konsernet har hatt følgende utvikling i resultat og egenkapital:

	2024	2023
Driftsinntekter	1 840 831	1 692 754
Årsresultat	32 479	4 808
Egenkapital	87 455	56 482
Totalkapital	551 328	518 269
Egenkapitalandel	16 %	11 %

Samlet kontantstrøm fra driften i konsernet var på kr 85 455, mens driftsresultatet for konsernet utgjorde kr 26 878. Differansen hovedsakelig innbetalinger fra kundefordringer.

Rekruttering og bemanning | mde-group.com



MDE INVEST AS

Konsernets likviditetsbeholdning var kr 147 868 pr. 31.12.2024. Konsernets evne til egenfinansiering av investeringer er god.

Konsernets kortsiktige gjeld utgjorde 99,3 % av samlet gjeld i konsernet pr 31.12.2024, sammenlignet med 99 % pr. 31.12.2023. Totalkapitalen i selskapet har økt med 6 % i perioden. Konsernets finansielle stilling er god, og pr. 31.12.2024 kan konsernet nedbetale kortsiktig gjeld ved hjelp av de mest likvide midlene.

Styret mener at årsregnskapet gir et rettviseende bilde av selskapets og konsernets utvikling, økonomiske stilling og resultat. Konsernet leverer sitt beste resultat historisk sett, likviditeten er god og egenkapitalen er styrket.

Fortsatt drift

Fremover ligger fokuset på videreutvikling av lønnsomme enheter, styrking av underpresterende områder og sikring av smidig ressursallokering på tvers av prosjekter og kunder. Med en godt utviklet prosjektportefølje og fleksibel leveransemodell, står konsernet godt rustet til å møte endringer i markedet.

Styret og ledelsen har stor tiltro til den retningen konsernet har tatt, og er trygge på at MDE Invest AS går inn i 2025 med et sterkt fundament for videre vekst og verdiskaping. Kombinasjonen av økt lønnsomhet, styrket organisasjon og tydelig strategisk fokus gir grunnlag for bærekraftig drift og fortsatt positiv utvikling i årene som kommer.

Arbeidsmiljø

Morselskapet har ingen ansatte og det har ikke vært materielle skader i regnskapsåret eller sykefravær.

Konsernet har hatt sykefravær i perioden, som utgjør 1,95 %. Det ble i 2024 registrert 4 yrkesskader, samtlige av disse relatert til utleide personell. De utenlandske selskapene er ikke inkludert i tallene.

MDE konsernet jobber systematisk med Helse, Miljø, Sikkerhet og Kvalitet (HMS&K) i tråd med gjeldende lover og forskrifter. Gjennom våre styringssystemer som er ISO sertifisert, skal vi sikre kontinuerlig forbedring av våre prestasjoner og tjenester i henhold til ansatte, kunder og leverandørers krav og forventninger. Våre ansatte er vår viktigste ressurs og vi skal påse og arbeide mot faglig utvikling og kompetanseheving tilpasset markedet og våre kunders behov. Som arbeidsgiver er MDE opptatt av god oppfølging av alle ansatte, og iht. ISO 45001 standarden arbeider vi etter føre-var-prinsippet for å sikre våre medarbeidere godt arbeidsmiljø, trivsel og helse.

Likestilling og diskriminering

Konsernet har som mål å være en arbeidsplass der det er like muligheter, rettigheter og likeverd uansett kjønn, etnisk tilhørighet og funksjonsevne.

MDE har et sterkt fokus på mangfold og likestilling, og vi er stolte av den positive utviklingen vi har oppnådd på dette området i løpet av 2024. Vi jobber kontinuerlig med å skape en inkluderende arbeidskultur der alle ansatte føler seg respektert og verdsatt uavhengig av kjønn, alder, etnisitet eller bakgrunn. Vi har også iverksatt rekrutterings- og karriereutviklingsinitiativer for å sikre at mangfoldet gjenspeiles på alle nivåer i organisasjonen vår.

Ledergruppen i konsernet består av CEO, SVP BD og VP Sales, samt lederne av de ulike landene. Kjønnfordelingen er 4 menn og 3 kvinner.

Ikke-diskriminering og tilgjengelighet

Det gjennomføres årlige medarbeiderundersøkelser for alle ansatte i konsernet som kan avdekke observasjoner av uønsket atferd eller holdninger. Disse er knyttet til om det gjøres forskjeller på ansatte på grunn av etnisk nasjonal opprinnelse, avstamning, hudfarge, språk, religion eller livssyn.

Miljøforhold

Alle bedrifter har en påvirkning på miljøet, men styrets vurdering er at virksomhetens direkte påvirkning på miljøet er minimal da tjenestene rekruttering, rådgivning og konsulentutleie, ikke direkte er en belastning på det ytre miljø. Konsernet er leverandør til olje- og energibransjen og har fokus på å øke omsetningen fra andre bransjer. MDE er ISO 14001: 2015 sertifisert iht. ISO 14001: 2015 og jobber systematisk med å redusere belastningen på miljøet ved å ha høyt fokus på

Rekruttering og bemanning | mde-group.com



MDE INVEST AS



resirkulering av avfall, minimere bruk av papirdokumenter, bruk av elbiler ved transport og avholde digitale møter fremfor fysiske reiser for å redusere påvirkningen på det ytre miljøet. Ved vurdering av kontorlokaler for de ulike lokasjoner er det fokus på å finne lokaler som er klimaeffektive og BREEAM sertifisert.

Finansiell risiko

Konsernets kjøp og salg av tjenester foretas i stor utstrekning i norske kroner når det gjelder aktiviteter i Norge, samt den lokale valutaen for de utenlandske døtrene. Valutarisikoen er dermed begrenset til konsernets aktiviteter i Storbritannia, Singapore, Brasil, USA og De forente arabiske emirater. Konsernet har kassekreditt med flytende rente som påvirkes av det generelle rentenivået, og rentekostnadene i 2024 er høyere enn tidligere år da renten har økt i 2024. Konsernets øvrige gjeld ved årsskiftet er ikke rentebærende noe som gjør at en i liten grad er eksponert for endringer i det generelle rentenivået.

Kredittrisiko

Risiko for at motparten ikke har økonomisk evne til å oppfylle sine forpliktelser anses moderat. Historisk har tapene vært svært begrenset for konsernet, og det foretas kredittsjekk av alle nye kunder.

Likviditetsrisiko

Styret vurderer likviditet og arbeidskapital som tilfredsstillende.

Ansvarsforsikring

Det er ikke tegnet alminnelig styreforsikring for styrets medlemmer.

Fremtidsutsikter

Administrasjonen anser fremtidsutsiktene for MDE Invest AS som positive. Vi er godt posisjonert for videre vekst og suksess. Vi ser fortsatt stor etterspørsel etter våre tjenester, og vi vil fortsette å utnytte markedsmulighetene som presenteres for oss. Samtidig vil vi fortsette å investere i innovasjon og teknologiske løsninger for å sikre at vi forblir konkurransedyktige og relevante i markedet.

MDE har tatt en strategisk beslutning om å gå inn i flere nye markeder, for å redusere risiko, styrke konkurransevnen og øke vekstmulighetene. Langsiktig mål er å øke omsetningen i nye markeder, slik at inntjening fra Olje og gassindustrien på sikt utgjør mindre enn 50% av dekningsbidrag. Hovedsatsningen innenfor nye markeder vil være Fornybar energi, Finans, Civil engineering, og Industri med mer. MDE vil i tillegg bygge opp et bredt tjenestespekter innenfor HR og Økonomi som skal være bransjeuavhengig. Fellestrekket vil være leveranse av humankapital.

Markedssituasjon

Det er høy etterspørsel etter tjenester og gode kandidater, men stor konkurranse og mange tilbydere. Det er en tendens at større rammeavtaler etableres med lavere margin. Derfor er nye markeder, større og bredere spredning på kunder og oppdragsgivere viktig for MDE sine fremtidsutsikter.

MDE vurderer forløpende tilstedeværelse og etablering i nye regioner og nisjer.

Rekruttering og bemanning | mde-group.com

Electronically signed / Sähköisesti allekirjoitettu / Elektroniskt signerats / Elektronisk signert / Elektronisk underskrevet
<https://sign.visma.net/nb/document-check/7ee52f58-d794-4534-a780-3b17262a6474>



visma sign
www.vismasign.com



MDE INVEST AS



Redegjørelse åpenhetsloven

Konsernet har etablert interne retningslinjer og rutiner for anstendig arbeidsforhold for ansatte. Har rutiner for å følge opp eventuelle klager og varsling fra ansatte. Klager fra ansatte blir håndtert og det blir iverksatt tiltak for å forhindre negative konsekvenser. Ingen klager i år har fått negative konsekvenser for konsernet. Det er også iverksatt tiltak for å begrense negative konsekvenser for særlige utsatte grupper på et generelt grunnlag. For videre informasjon henvises det til konsernets hjemmeside <https://www.mde-group.com/no/om-mde>.


Stavanger, 1. juli 2025

Svein Morten Bjustveit
Styrets leder / Daglig leder

Ingunn Bjustveit
Styremedlem

Rekruttering og bemanning | [mde-group.com](https://www.mde-group.com)

Electronically signed / Sähköisesti allekirjoitettu / Elektroniskt signerats / Elektronisk signert / Elektronisk underskrevet
<https://sign.visma.net/nb/document-check/7ee52f58-d794-4534-a780-3b17262a6474>



visma sign
www.vismasign.com



MDE INVEST AS



Morselskap		Balanse	Konsern		
2023	2024	Eiendeler	2023	2024	
		Anleggsmidler			
		Immaterielle eiendeler			
0	0	Forskning og utvikling	4	533 925	270 222
0	0	Utsatt skattefordel	6	4 512 199	5 936 429
0	0	Sum immaterielle eiendeler		5 046 124	6 206 651
		Varige driftsmidler			
0	0	Tomter, bygninger o.a.fast eiendom	4	450 489	275 841
170 811	149 777	Driftsløsøre, inventar, verktøy ol	4, 11	8 755 290	7 472 400
170 811	149 777	Sum varige driftsmidler		9 205 779	7 748 241
		Finansielle anleggsmidler			
105 000	105 000	Investeringer i datterselskap	7	0	0
800 000	800 000	Langsiktig fordring	11	853 466	2 585 923
905 000	905 000	Sum finansielle anleggsmidler		853 466	2 585 923
1 075 811	1 054 777	Sum anleggsmidler		15 105 368	16 540 814
		Omløpsmidler			
		Fordringer			
0	0	Kundefordringer	5, 11	366 512 547	305 362 502
5 384 615	6 923 077	Andre kortsiktige fordringer	12	42 541 063	81 556 812
5 384 615	6 923 077	Sum fordringer		409 053 610	386 919 314
3 291 982	470 401	Bankinnskudd	8	94 110 809	147 868 224
8 676 597	7 393 478	Sum omløpsmidler		503 164 419	534 787 538
9 752 408	8 448 255	Sum eiendeler		518 269 789	551 328 353

Rekruttering og bemanning | mde-group.com

Electronically signed / Sähköisesti allekirjoitettu / Elektroniskt signerats / Elektronisk signert / Elektronisk underskrevet
<https://sign.visma.net/nb/document-check/7ee52f58-d794-4534-a780-3b17262a6474>



www.vismasign.com



MDE INVEST AS

Morselskap		Balanse		Konsern	
2023	2024			2023	2024
		Egenkapital og gjeld			
		Egenkapital			
		Innskutt egenkapital			
100 200	100 200	Aksjekapital	9	100 200	100 200
100 200	100 200	Sum innskutt egenkapital		100 200	100 200
		Opptjent egenkapital			
3 157 437	5 186 963	Annen egenkapital		43 672 479	62 256 732
3 157 437	5 186 963	Sum opptjent egenkapital		43 672 479	62 256 732
		Minoritetsinteresser		12 709 168	25 099 032
3 257 637	5 287 163	Sum egenkapital	10	56 481 847	87 455 964
		Gjeld			
41 384	53 257	Utsatt skatt	6	0	0
41 384	53 257	Sum avsetning for forpliktelser		0	0
		Annen langsiktig gjeld			
0	0	Annen langsiktig gjeld	11	4 483 185	2 091 177
0	0	Gjeld til kredittinstitusjoner	11	0	15 000 000
0	0	Sum langsiktig gjeld		4 483 185	17 091 177
		Kortsiktig gjeld			
0	0	Gjeld til kredittinstitusjoner	11	65 452 664	33 823 137
10 955	22 325	Leverandørgjeld	12	152 279 872	149 692 091
62 562	5 640	Betalbar skatt	6	8 339 347	13 333 836
9 870	9 870	Skyldige offentlige avgifter		72 676 171	66 688 534
5 000 000	3 000 000	Utbytte		5 000 000	8 599 860
1 370 000	70 000	Annen kortsiktig gjeld	11	153 556 702	174 643 753
6 453 387	3 107 835	Sum kortsiktig gjeld		457 304 757	446 781 212
6 494 771	3 161 092	Sum Gjeld		461 787 942	463 872 389
9 752 408	8 448 255	Sum Egenkapital og gjeld		518 269 789	551 328 353

Stavanger, 1. juli 2025

Svein Morten Bjustveit
Styrets leder / Daglig leder

Ingunn Bjustveit
Styremedlem

Rekruttering og bemanning | mde-group.com

Electronically signed / Sähköisesti allekirjoitettu / Elektroniskt signerats / Elektronisk signert / Elektronisk underskrevet
<https://sign.visma.net/nb/document-check/7ee52f58-d794-4534-a780-3b17262a6474>

visma sign
www.vismasign.com



MDE INVEST AS



Kontantstrømoppstilling

Morselskap			Konsern		
2023	2024		2023	2024	
		Kontantstrøm fra operasjonelle aktiviteter			
5 069 609	6 747 039	Resultat før skattekostnad	11 781 243	43 151 191	
-90 264	-62 562	Betalte skatter	-9 637 923	-5 061 498	
9 488	21 034	Ordinære avskrivninger	6 090 675	4 747 850	
-5 384 615	-6 923 077	Inntekt på investering i datterselskap	0	0	
0	0	Endringer i kundefordringer	-39 127 949	61 150 045	
-35 593	11 370	Endringer i leverandørgjeld	69 644 094	-2 587 781	
1 379 870	-1 300 000	Endring i andre tidsavgrensingsposter	-16 819 430	-15 944 151	
948 495	-1 506 196	Netto kontaktstrøm fra operasjonelle aktiviteter	21 930 710	85 455 656	
		Kontantstrøm fra investeringsaktiviteter			
0	0	Utbetalinger ved kjøp av aksjer i DS/TS	0	0	
0	0	Innbetaling ved salg av driftsmidler og aksjer	454 836	1 019 604	
-180 299	0	Utbetalinger ved kjøp av driftsmidler	-10 419 454	-3 580 477	
11 538 462	5 384 615	Innbetalt utbytte	0	0	
0	0	Innbetaling ved salg av aksjer	40 000	440 975	
11 358 163	5 384 615	Netto likviditetsendring fra investeringer	-9 924 618	-2 119 898	
		Kontantstrøm fra finansieringsaktiviteter			
0	0	Netto endring opptak lån kredittinstitusjon		15 000 000	
0	0	Netto endring i kortsiktig gjeld til konsernselskap	0	0	
0	0	Endring av langsiktig gjeld/forpliktelser	1 427 392	-2 392 008	
57 975	0	Endring i langsiktige fordringer	65 854	-1 732 457	
0	0	Endring i kassekreditt	32 556 087	-31 629 527	
-10 000 000	-6 700 000	Utbetalt utbytte	-12 645 304	-8 824 351	
-9 942 025	-6 700 000	Netto kontaktstrøm fra finansieringsaktiviteter	21 404 029	-29 578 343	
2 364 633	-2 821 581	Netto endring i likvider gjennom året	33 410 121	53 757 414	
927 350	3 291 982	Kontanter og kontantekvivalenter 01.01.	60 700 689	94 110 810	
3 291 982	470 401	Kontanter og kontantekvivalenter 31.12.	94 110 810	147 868 224	

Rekruttering og bemanning | mde-group.com

Electronically signed / Sähköisesti allekirjoitettu / Elektroniskt signerats / Elektronisk signert / Elektronisk underskrevet
<https://sign.visma.net/nb/document-check/7ee52f58-d794-4534-a780-3b17262a6474>


visma sign
www.vismasign.com



MDE INVEST AS



NOTE 1 REGNSKAPSPRINSIPPER

Årsregnskapet er satt opp i samsvar med regnskapsloven og god regnskapsskikk.

Konsolidering:

Konsernregnskapet består av morselskapet MDE Invest AS, mellomkonsernet MDE Group AS hvor MDE Invest eier 70%, og de helheide datterselskapene: MDE Singapore Pte. Ltd., MDE Brasil Recrutament e Specializa, MDE North America INC, MDE Mena LLC-FZ, MDE Consultants Ltd og MDE Norway AS 95,6%.

Datterselskapet MDE Norway AS (95,69%) er i seg selv et konsern og i dette inngår de deleide datterselskapene:

MDE Bergen AS (67 %), MDE Personell AS (80 %), MDE Østlandet (100%), MDE Stavanger AS (90,1 %), MDE Trondheim AS (85%) og MDE Shift AS (85%).

I løpet av 2024 ble det gjennomført en omstrukturering i MDE Norway AS konsernet, hvor MDE Norway AS (org.nr 933 693 457) ble etablert som nytt morselskap for dette underkonsernet. Stiftelsen av MDE Norway AS ble gjennomført ved tingsinnskudd som besto av 100 % av aksjene i MDE Stavanger AS (org.nr 990 918 198), tidligere MDE Norway AS. Ved utarbeidelsen av underkonsernet for MDE Norway AS er kontinuitetsmetoden lagt til grunn, herunder er konsernregnskapstallene for 2023 for MDE Stavanger AS videreført som inngående balanse. Grunnet anvendelse av kontinuitetsmetoden er en kontinuitetsdifferanse inkludert i egenkapitalnoten for konsernet.

Datterselskapet MDE Holdings (APAC) PTE. LTD har følgende deleide datterselskap: Agensi Pekerjaan Multi Discipline Engineering (MDE) Sdn. Bhd. (100%) og MDE Singapore Pte. Ltd (100%).

MDE Invest AS har bestemmende innflytelse over de selskapene som er nevnt over. Bestemmende innflytelse oppnås normalt når konsernet eier mer enn 50 % av aksjene i selskapet, og konsernet er i stand til å utøve faktisk kontroll over selskapet. Minoritetsinteresser inngår i konsernets egenkapital. Transaksjoner og mellomværende mellom selskapene i konsernet er eliminert. Konsernregnskapet er utarbeidet etter ensartede prinsipper, ved at datterselskapet følger de samme regnskapsprinsipper som morselskapet.

Oppkjøpsmetoden benyttes ved regnskapsføring av virksomhetssammenslutninger. Selskaper som er kjøpt eller solgt i løpet av året inkluderes i konsernregnskapet fra det tidspunktet kontroll oppnås og inntil kontroll opphører.

Tilknyttede selskaper er enheter hvor konsernet har betydelig (men ikke bestemmende) innflytelse, over den finansielle og operasjonelle styringen (normalt ved eierandel på mellom 20 % og 50 %). Konsernregnskapet inkluderer konsernets andel av resultat fra tilknyttede selskaper regnskapsført etter egenkapitalmetoden fra det tidspunktet betydelig innflytelse oppnås og inntil slik innflytelse opphører.

Når konsernets tapsandel overstiger investeringen i et tilknyttet selskap, reduseres konsernets balanseførte verdi til null og ytterligere tap regnskapsføres ikke med mindre konsernet har en forpliktelse til å dekke dette tapet.

Rekruttering og bemanning | mde-group.com

Electronically signed / Sähköisesti allekirjoitettu / Elektroniskt signerats / Elektronisk signert / Elektronisk underskrevet
<https://sign.visma.net/nb/document-check/7ee52f58-d794-4534-a780-3b17262a6474>



visma sign
www.vismasign.com



MDE INVEST AS



Driftsinntekter

Inntektsføring skjer månedlig basert på utførte timer i måneden.

Omløpsmidler / Kortsiktig gjeld

Omløpsmidler og kortsiktig gjeld omfatter poster som forfaller til betaling innen ett år etter balansedagen, samt poster som knytter seg til varekretsløpet. Omløpsmidler vurderes til laveste verdi av anskaffelseskost og antatt virkelig verdi.

Anleggsmidler / Langsiktig gjeld

Anleggsmidler omfatter eiendeler bestemt til varig eie og bruk. Anleggsmidlene er vurdert til anskaffelseskost. Varige driftsmidler balanseføres og avskrives over driftsmidlets økonomiske levetid. Varige driftsmidler og aksjer nedskrives til gjenvinnbart beløp ved verdifall som forventes å ikke være forbigående. Gjenvinnbart beløp er det høyeste av netto salgsverdi og verdi i bruk. Verdi i bruk er nåverdi av fremtidige kontantstrømmer knyttet til eiendelen. Nedskrivningen reverseres når grunnlaget ikke lenger er til stede.

Investeringer i datterselskap og tilknyttet selskap

Kostmetoden er benyttet for investeringer i datterselskap og tilknyttet selskap.

Fordringer

Kundefordringer og andre fordringer oppføres til pålydende etter fradrag for avsetning til forventet tap. Avsetning til tap gjøres på grunnlag av en individuell vurdering av de enkelte fordringene.

Skatt

Skattekostnadene i resultatregnskapet omfatter både periodens betalbare skatt og endringer i utsatt skatt. Utsatt skatt er beregnet med 22 % på grunnlag av de midlertidige forskjeller som eksisterer mellom regnskapsmessige og skattemessige verdier, samt ligningsmessig underskudd til fremføring ved utgangen av regnskapsåret. Skatteøkende og skattereduserende midlertidige forskjeller som reverseres eller kan reverseres i samme periode er utlignet og nettoført.

Kontantstrømanalyse


Kontantstrømpoppstillingene er utarbeidet etter den indirekte metode. Kontanter og kontantekvivalenter omfatter bankinnskudd og kontanter.

Valuta

Pengeposter i utenlands valuta vurderes etter kursen ved regnskapsårets slutt.

Rekruttering og bemanning | mde-group.com

Electronically signed / Sähköisesti allekirjoitettu / Elektroniskt signerats / Elektronisk signert / Elektronisk underskrevet
<https://sign.visma.net/nb/document-check/7ee52f58-d794-4534-a780-3b17262a6474>



visma sign
www.vismasign.com



MDE INVEST AS

NOTE 2 SALGSINTEKTER

Selskapets hovedvirksomhet er utleie av multidisiplin ingeniørtjenester og inntektene fordeler seg som følger på geografisk marked:

Tallene er avrundet til nærmeste 1 000.

	Morselskap		Konsern	
	2024	2023	2024	2023
Norge	0	0	1 182 676	1 409 201
Singapore	0	0	214 484	215 651
Brasil	0	0	111 396	76 113
Storbritannia	0	0	292 218	174 602
Tyskland	0	0	0	250
USA	0	0	3 049	3 822
De forente arabiske emirater	0	0	427 204	200 715
Østerrike	0	0	852	0
Belgia	0	0	1 817	0
Konsernintern	0	0	-397 190	-389 551
Sum	0	0	1 836 507	1 690 804

NOTE 3 LØNNSKOSTNADER

Lønnskostnadene består av følgende poster i morselskap og konsern:

	Morselskap		Konsern	
	2024	2023	2024	2023
Lønninger	0	0	747 625 673	814 985 530
Arbeidsgiveravgift	9 870	9 870	70 970 093	72 407 377
Pensjonskostnader	0	0	29 719 498	27 091 608
Andre ytelser	70 000	70 000	3 819 645	6 165 741
Konsernintern lønn	0	0	-40 126 825	-375 183
Sum lønnskostnader	79 870	79 870	812 008 086	920 275 073

Gjennomsnittlig antall årsverk 0 0 879 889

Ytelser til ledende personer (morselskap)

Det er gitt et styrehonorar til styremedlem på kr 70 000,-.

Det er ikke inngått bonusavtaler til fordel for daglig leder eller leder av styret. Det er heller forpliktelsel til å gi vederlag til daglig leder/ styreleder ved opphør/ending.

Lån

Det er ikke gitt lån eller lignende til ledende personer, aksjeeier m.v i morselskapet.

Revisor

	Morselskap	Konsern
Kostnadsført revisjonshonorar for 2024 utgjør:	37 500	1 166 777
I tillegg kommer honorar for andre tjenester med:	9 750	156 692

Pensjon

Konsernet er pliktig å ha tjenstepensjonsordning etter lov om obligatorisk tjenstepensjon. Konsernets pensjonsordninger tilfredsstiller kravene i denne lov.

Rekruttering og bemanning | mde-group.com



MDE INVEST AS



NOTE 4 VARIGE DRIFTSMIDLER

Morselskap:	Driftsløsøre	Sum
Anskaffelseskost per. 01.01.24	180 299	180 299
Anskaffelseskost per. 31.12.24	180 299	180 299
Akkumulerte avskrivninger 31.12.24	30 522	30 522
Bokført verdi 31.12.24	149 777	149 777
Årets ordinære avskrivninger	21 034	21 034

Økonomisk levetid 5 år

Konsern:	Immaterielle eiendeler		Tomter, bygninger		Driftsløsøre	Sum
Anskaffelseskost per. 01.01.24	783 592	804 163			26 716 876	28 304 631
Tilgang kjøpte driftsmidler	304 002	-			3 276 475	3 580 477
Avgang	- 683 592	-			336 012	1 019 604
Anskaffelseskost per. 31.12.24	404 002	804 163			29 657 339	30 865 504
Akkumulerte avskrivninger 31.12.24	133 780	528 322			22 184 940	22 847 042
Bokført verdi 31.12.24	270 222	275 841			7 472 399	8 018 462
Årets ordinære avskrivninger	45 113	149 087			4 553 650	4 747 850

Økonomisk levetid 6 år 5-6 år 4-5 år

NOTE 5 KUNDEFORDRINGER

	Morselskap		Konsern	
	2024	2023	2024	2023
Kundefordringer til pålydende	0	0	195 070 749	265 416 846
Opptjent, ikke fakturert	0	0	110 291 753	101 095 702
Balanseført verdi av kundefordringer	0	0	305 362 502	366 512 547

Rekruttering og bemanning | mde-group.com

Electronically signed / Sähköisesti allekirjoitettu / Elektroniskt signerats / Elektronisk signert / Elektronisk underskrevet
<https://sign.visma.net/nb/document-check/7ee52f58-d794-4534-a780-3b17262a6474>





MDE INVEST AS

NOTE 6 SKATTER

Spesifikasjon av midlertidige forskjeller og beregning av utsatt skatt i morselskapet og konsernet.

Midlertidige forskjeller knyttet til:	Morselskap		Konsern	
	2024	2023	2024	2023
Anleggsmidler	34 386	26 572	-1 661 857	-827 946
Inntektsført avsatt utbytte	207 692	161 538	207 692	161 538
Sum midlertidige forskjeller	242 078	188 110	-1 454 165	-666 408
Fremførbart underskudd	0	0	-25 058 508	-19 093 325
Grunnlag beregning utsatt skatt/utsatt skattefordel	242 078	188 110	-26 512 673	-19 759 733
Ikke balanseført	0	0	-210 692	-254 125
Utsatt skatt/Utsatt skattefordel	53 257	41 384	-5 936 429	-4 512 199

Nedenfor er det gitt en spesifikasjon over forskjeller mellom det regnskapsmessige resultat før skattekostnad og årets skattegrunnlag.

	Morselskap	Konsern
Regnskapsmessig resultat før skatt	6 747 039	43 151 193
+ Endring i midlertidige forskjeller	-7 814	765 445
+ Anvendelse av underskudd til fremføring	0	11 696 438
+ Permanente forskjeller	-6 713 590	-31 381 260
= Skattemessig resultat	25 635	24 231 816

Spesifikasjon av skattekostnad

	Morselskap	Konsern
Betalbar inntektsskatt	5 640	13 333 836
Valutaeffekt utenlandsk skatt	0	-898 092
Forskuddsskatt	0	-339 491
Endring balanseført utsatt skatt	11 873	-1 424 230
Skattekostnad	17 513	10 672 023

Rekruttering og bemanning | mde-group.com

Electronically signed / Sähköisesti allekirjoitettu / Elektroniskt signerats / Elektronisk signert / Elektronisk underskrevet
<https://sign.visma.net/nb/document-check/7ee52f58-d794-4534-a780-3b17262a6474>

visma sign
www.vismasign.com



MDE INVEST AS

NOTE 7 DATTERSELSKAP OG TILKNYTTET SELSKAP

Selskapet har eierandeler i følgende DS/TS:	Anskaffelse-tidspunkt	Kontor-kommune	Eierandel	Andel egenkapital	Andel resultat
MDE Group AS	2011	Stavanger	70 %	2 711 744	7 017 149

MDE Group AS har eierandeler i følgende DS/TS:	Anskaffelse-tidspunkt	Kontor-kommune	Eierandel	Andel egenkapital	Andel resultat
MDE Norway AS	2024	Stavanger	96 %	47 593 719	32 521 700
MDE Holdings (APAC) PTE. LTD	2012	Singapore	100 %	20 919 403	-2 802 143
MDE Brasil Recrutament e Specializa	2019	Brasil	100 %	353 848	610 450
MDE Consultants Ltd	2012	Bristol	100 %	6 382 371	-5 021 302
MDE Mena LLC-FZ	2023	Dubai	91 %	14 160 594	9 390 845
MDE North America INC	2023	Wilmington	100 %	-5 470 223	-2 961 139

MDE Holdings (APAC) PTE. LTD eier 100 % av aksjene i Agensi Pekerjaan Multi Discipline Engineering (MDE) og MDE Singapore Pte. Ltd (100%).

Disse er konsolidert inn via konsernregnskapet til MDE Holdings (APAC) PTE. LTD og andel EK og resultat oppgitt i tabellen over inkluderer tallene fra døtrene.

MDE Norway AS har eierandeler i følgende DS/TS:	Anskaffelse-tidspunkt	Kontor-kommune	Eierandel	Andel egenkapital	Andel resultat
MDE Bergen AS	2020	Stavanger	67 %	2 986 262	4 960 561
MDE Personell AS	2019	Stavanger	80 %	344 734	146 248
MDE Østlandet AS	2021	Oslo	80 %	-2 825 234	616 902
MDE Stavanger AS	2024	Stavanger	100 %	21 873 145	9 033 363
MDE Trondheim AS	2022	Trondheim	90 %	2 157 764	2 307 632
MDE Shift AS	2023	Stavanger	85 %	-255 597	-986 019

NOTE 8 BANKINNSKUDD

	Morselskap	Konsern
Herav bundne midler til skattetrekk	0	18 867 684

Rekruttering og bemanning | mde-group.com

Electronically signed / Sähköisesti allekirjoitettu / Elektroniskt signerats / Elektronisk signert / Elektronisk underskrevet
<https://sign.visma.net/nb/document-check/7ee52f58-d794-4534-a780-3b17262a6474>

www.vismasign.com



MDE INVEST AS

NOTE 9 AKSJONÆRER

Aksjekapitalen i MDE Invest AS per 31.12.2024 består av:

	Antall	Pålydende	Bokført
Ordinære aksjer	1 002	100	100 200

Eierstruktur:

	Ordinære	Eierandel	Stemme- andel
Svein Morten Bjustveit	1 002	100 %	100 %
Totalt antall aksjer	1 002	100 %	100 %

Aksjer og opsjoner eiet av medlemmet i styret og daglig leder:

Navn	Verv	Antall aksjer
Svein Morten Bjustveit	Daglig leder	100 200
Totalt antall aksjer		100 200

NOTE 10 EGENKAPITAL

Morselskap:

	Aksje- kapital	Annen egenkapital	Sum
Pr. 01.01.2024	100 200	3 157 437	3 257 637
Årets resultat		6 729 526	6 729 526
Tilleggsutbytte		-1 700 000	-1 700 000
Avsatt utbytte		-3 000 000	-3 000 000
Pr. 31.12.2024	100 200	5 186 963	5 287 163

Konsern:

	Aksje- kapital	Annen egenkapital	Min. andel	Sum
Pr. 01.01.2024	100 200	43 672 479	12 709 168	56 481 847
Årets resultat		20 048 738	12 430 429	32 479 168
Utbytte minoriteter			-5 599 859	-5 599 859
Emisjon/ending min. Norway		1 103 032	4 173 638	5 276 670
Emisjon/ending min. Group		-48 287	451 039	402 752
Valuta- justering		2 180 772	934 616	3 115 388
Tilleggsutbytte		-1 700 000	0	-1 700 000
Avsatt utbytte		-3 000 000	0	-3 000 000
Pr. 31.12.2024	100 200	62 256 732	25 099 032	87 455 964

Rekruttering og bemanning | mde-group.com

Electronically signed / Sähköisesti allekirjoitettu / Elektroniskt signerats / Elektronisk signert / Elektronisk underskrevet
<https://sign.visma.net/nb/document-check/7ee52f58-d794-4534-a780-3b17262a6474>

www.vismasign.com



MDE INVEST AS

NOTE 11 FORDRINGER, PANTSTILLELSER OG KONSERNKONTOORDNING

Konsernet er med i konsernkontoordning hvor MDE Norway AS er hovedkontoinnehaver. Eiendeler i konsernet MDE Norway AS vil til enhver tid tjene som sikkerhet for egne og øvrige konsernselskapers forpliktelser svarende til det beløp som er trukket etter ordningen.

Konsernkontoordningen har en trekkfasilitet på 70. mill. Rammen gjelder alle selskapene i konsernet MDE Norway AS.

Det er en bankgaranti på kr. 1 397 955,- mot Stavanger Buisness Park AS.

MDE Brasil Recrutament e Specializa har en kredittfasilitet på BRL\$ 1 335 000.

	31.12.2024	31.12.2023
Tilknyttet selskapets kassekreditt er følgende sikret ved pant:	0	26 786 914
Regnskapsført verdi av pantsikrede eiendeler		
Driftstilbehør	899 723	1 970 007
Kundefordringer	173 968 231	207 976 181
Sum	174 867 954	209 946 188

Fordringer med forfall senere enn ett år

	Morselskap		Konsern	
	2024	2023	2024	2023
Andre langsiktige fordringer	800 000	800 000	2 585 923	853 466
Sum	800 000	800 000	2 585 923	853 466

Langsiktig gjeld med forfall senere enn 5 år

	Morselskap		Konsern	
	2024	2023	2024	2023
Gjeld til kredittinstitusjon (leasinggjeld)	0	0	0	0
Sum	0	0	0	0

	Morselskap		Konsern	
	2024	2023	2024	2023
Kortsiktig leasinggjeld	0	0	1 794 230	1 857 524
Gjeld til kredittinstitusjoner	0	0	15 000 000	0
Factoring	0	0	13 661 566	14 489 260
Langsiktig leasinggjeld	0	0	2 091 177	4 483 185
Sum langsiktig gjeld	0	0	32 546 972	20 829 969

Pantsatte eiendeler:

Driftsløsøre, inventar, verktøy ol	0	0	3 821 279	5 594 566
Kundefordringer	0	0	20 622 862	21 749 063
Sum	0	0	24 444 141	27 343 629

Rekruttering og bemanning | mde-group.com

Electronically signed / Sähköisesti allekirjoitettu / Elektroniskt signerats / Elektronisk signert / Elektronisk underskrevet
<https://sign.visma.net/nb/document-check/7ee52f58-d794-4534-a780-3b17262a6474>

visma sign
www.vismasign.com



MDE INVEST AS



NOTE 12 MELLOMVÆRENDE MED SELSKAPER I SAMME KONSERN

Morselskap:

<u>Fordringer</u>	<u>2024</u>	<u>2023</u>
Kortsiktige fordringer	6 923 077	5 384 615

Kortsiktige fordringer inkluderer utbytte fra datterselskap.

<u>Gjeld</u>	<u>2024</u>	<u>2023</u>
Leverandørgjeld	0	10 955

<u>Vare- og tjenestekjøp</u>	<u>2024</u>	<u>2023</u>
Datterselskap	0	10 955

NOTE 13 FINANSIELL MARKEDSRISIKO

Markedsrisiko

Konsernets kjøp og salg av tjenester foretas i stor utstrekning i norske kroner. Valutarisikoen er dermed begrenset til aktiviteten i Singapore, Brasil, Storbritannia og De forente arabiske emirater. Konsernets gjeld ved årsskiftet er rentebærende, noe som gjør at den er eksponert for endringer i det generelle rentenivået.

Kreditrisiko


Risiko for at motparten ikke har økonomisk evne til å oppfylle sine forpliktelser anses moderat. Historisk har tapene vært svært begrenset for selskapet.

Likviditetsrisiko

Selskapet vurderer likviditet og arbeidskapital som tilfredstillende.

Rekruttering og bemanning | mde-group.com

Electronically signed / Sähköisesti allekirjoitettu / Elektroniskt signerats / Elektronisk signert / Elektronisk underskrevet
<https://sign.visma.net/nb/document-check/7ee52f58-d794-4534-a780-3b17262a6474>



visma sign
www.vismasign.com

**SIGNATURES****ALLEKIRJOITUKSET****UNDERSKRIFTER****SIGNATURER****UNDERSKRIFTER**

This documents contains 18 pages before this page
Dokumentet inneholder 18 sider før denne siden

Tämä asiakirja sisältää 18 sivua ennen tätä sivua
Dette dokument indeholder 18 sider før denne side

Detta dokument innehåller 18 sidor före denna sida

Svein Morten Bjustveit

f509ae37-a573-43ab-996f-c3792cfe980c - 2025-07-01 12:46:54 UTC +03:00
BankID - 1f6bf05-42d8-4c04-abb2-b1c5396a95ea - NO

Ingunn Bjustveit

324d81f9-f311-4453-9696-498ac251d996 - 2025-07-01 14:13:05 UTC +03:00
BankID - b8eda709-101b-4a66-bfdd-cebc1a982c46 - NO

authority to sign
representative
custodial

asemavaltuus
nimenkirjoitusoikeus
huoltaja/edunvalvoja

ställningsfullmakt
firmateckningsrätt
förvaltare

autoritet til å signere
representant
foresatte/verge

myndighed til at underskrive
repræsentant
frihedsberøvende

Electronically signed / Sähköisesti allekirjoitettu / Elektroniskt signerats / Elektronisk signert / Elektronisk underskrevet
<https://sign.visma.net/nb/document-check/7ee52f58-d794-4534-a780-3b17262a6474>

 **visma sign**
www.vismasign.com



RSM Norge AS

Stokkamyrveien 22, 4313 Sandnes
Org.nr: 982 316 588 MVA

T +47 51 63 85 00
www.rsmnorge.no

Til generalforsamlingen i MDE Invest AS

Uavhengig revisors beretning

Konklusjon

Vi har revidert årsregnskapet for MDE Invest AS som viser et overskudd i selskapsregnskapet på NOK 6 729 526 og et overskudd i konsernregnskapet på NOK 32 479 168. Årsregnskapet består av:

- selskapsregnskapet, som består av balanse per 31. desember 2024, resultatregnskap og kontantstrømpoppstilling for regnskapsåret avsluttet per denne datoen og noter til årsregnskapet, herunder et sammendrag av viktige regnskapsprinsipper, og
- konsernregnskapet, som består av balanse per 31. desember 2024, resultatregnskap og kontantstrømpoppstilling for regnskapsåret avsluttet per denne datoen og noter til årsregnskapet, herunder et sammendrag av viktige regnskapsprinsipper.

Etter vår mening

- oppfyller årsregnskapet gjeldende lovkrav,
- gir selskapsregnskapet et rettvisende bilde av selskapets finansielle stilling per 31. desember 2024 og av dets resultater og kontantstrømmer for regnskapsåret avsluttet per denne datoen i samsvar med regnskapslovens regler og god regnskapsskikk i Norge, og
- gir konsernregnskapet et rettvisende bilde av konsernets finansielle stilling per 31. desember 2024 og av dets resultater og kontantstrømmer for regnskapsåret avsluttet per denne datoen i samsvar med regnskapslovens regler og god regnskapsskikk i Norge.

Grunnlag for konklusjonen

Vi har gjennomført revisjonen i samsvar med International Standards on Auditing (ISA-ene). Våre oppgaver og plikter i henhold til disse standardene er beskrevet nedenfor under *Revisors oppgaver og plikter ved revisjonen av årsregnskapet*. Vi er uavhengige av selskapet og konsernet i samsvar med kravene i relevante lover og forskrifter i Norge og International Code of Ethics for Professional Accountants (inkludert internasjonale uavhengighetsstandarder) utstedt av International Ethics Standards Board for Accountants (IESBA-reglene), og vi har overholdt våre øvrige etiske forpliktelser i samsvar med disse kravene. Innhentet revisjonsbevis er etter vår vurdering tilstrekkelig og hensiktsmessig som grunnlag for vår konklusjon.

Øvrig informasjon

Styret og daglig leder (ledelsen) er ansvarlige for informasjonen i årsberetningen. Øvrig informasjon omfatter informasjon i årsrapporten bortsett fra årsregnskapet og den tilhørende revisjonsberetningen. Vår konklusjon om årsregnskapet ovenfor dekker ikke informasjonen i årsberetningen.

I forbindelse med revisjonen av årsregnskapet er det vår oppgave å lese årsberetningen. Formålet er å vurdere hvorvidt det foreligger vesentlig inkonsistens mellom årsberetningen og årsregnskapet og den kunnskap vi har opparbeidet oss under revisjonen av årsregnskapet, eller hvorvidt informasjon i årsberetningen ellers fremstår

THE POWER OF BEING UNDERSTOOD ASSURANCE | TAX | CONSULTING

RSM Norge AS (organisasjonsnummer 982316588), RSM Advokatfirma AS (organisasjonsnummer 914095573), RSM Norge Kompetanse AS (organisasjonsnummer 925107492). RSM Norge AS er medlem av RSM-nettverket og driver under navnet RSM. RSM er forretningsnavnet som brukes av medlemmene i RSM-nettverket. RSM Advokatfirma AS og RSM Norge Kompetanse AS er selskaper tilknyttet RSM Norge AS. Hvert medlem i RSM-nettverket er et selvstendig revisjons- og rådgivningsfirma med uavhengig virksomhet. RSM-nettverket er ikke selv en egen juridisk person av noen form i noen jurisdiksjon.

Penneo Dokumentnøkkel: DHTCW-UFKAA-MDPPK-KEJYG-7RYEB-FU290



Revisors beretning 2024 for MDE Invest AS



som vesentlig feil. Vi har plikt til å rapportere dersom årsberetningen fremstår som vesentlig feil. Vi har ingenting å rapportere i så henseende.

Basert på kunnskapen vi har opparbeidet oss i revisjonen, mener vi at årsberetningen

- er konsistent med årsregnskapet og
- inneholder de opplysninger som skal gis i henhold til gjeldende lovkrav.

Ledelsens ansvar for årsregnskapet

Ledelsen er ansvarlig for å utarbeide årsregnskapet og for at det gir et rettvisende bilde i samsvar med regnskapslovens regler og god regnskapsskikk i Norge. Ledelsen er også ansvarlig for slik intern kontroll som den finner nødvendig for å kunne utarbeide et årsregnskap som ikke inneholder vesentlig feilinformasjon, verken som følge av misligheter eller utilsiktede feil.

Ved utarbeidelsen av årsregnskapet er ledelsen ansvarlig for å ta standpunkt til selskapets og konsernets evne til fortsatt drift og opplyse om forhold av betydning for fortsatt drift. Forutsetningen om fortsatt drift skal legges til grunn for årsregnskapet så lenge det ikke er sannsynlig at virksomheten vil bli avvirket.

Revisors oppgaver og plikter ved revisjonen av årsregnskapet

Vårt mål er å oppnå betryggende sikkerhet for at årsregnskapet som helhet ikke inneholder vesentlig feilinformasjon, verken som følge av misligheter eller utilsiktede feil, og å avgi en revisjonsberetning som inneholder vår konklusjon. Betryggende sikkerhet er en høy grad av sikkerhet, men ingen garanti for at en revisjon utført i samsvar med ISA-ene, alltid vil avdekke vesentlig feilinformasjon. Feilinformasjon kan oppstå som følge av misligheter eller utilsiktede feil. Feilinformasjon er å anse som vesentlig dersom den enkeltvis eller samlet med rimelighet kan forventes å påvirke de økonomiske beslutningene som brukerne foretar på grunnlag av årsregnskapet.

For videre beskrivelse av revisors oppgaver og plikter vises det til:
<https://revisorforeningen.no/revisjonsberetninger>

Sandnes, 2. juli 2025
RSM Norge AS

Helge Endresen
Statsautorisert revisor
(elektronisk signert)

Penneo Dokumentnøkkel: DHTCW-UFKAA-MDPPK-KEJYG-7RYEB-FU290





PENNEO

Signaturene i dette dokumentet er juridisk bindende. Dokument signert med "Penneo™ - sikker digital signatur". De signerende parter sin identitet er registrert, og er listet nedenfor.

"Med min signatur bekrefter jeg alle datoer og innholdet i dette dokument."

Endresen, Helge

Statsautorisert revisor

På vegne av: RSM Norge AS

Serienummer: no_bankid:9578-5997-4-323737

IP: 188.95.xxx.xxx

2025-07-02 10:50:37 UTC



Penneo Dokumentnøkkel: DHTCW-UFKAA-MDPPK-KEJYG-7RYEB-FU290

Dette dokumentet er signert digitalt via [Penneo.com](https://penneo.com). De signerte dataene er validert ved hjelp av den matematiske hashverdien av det originale dokumentet. All kryptografisk bevisføring er innebygd i denne PDF-en for fremtidig validering.

Dette dokumentet er forseglest med et kvalifisert elektronisk segl. For mer informasjon om Penneos kvalifiserte tillitstjenester, se <https://eud.penneo.com>.

Slik kan du bekrefte at dokumentet er originalt

Når du åpner dokumentet i Adobe Reader, kan du se at det er sertifisert av **Penneo A/S**. Dette beviser at innholdet i dokumentet ikke har blitt endret siden tidspunktet for signeringen. Bevis for de individuelle signatørens digitale signaturer er vedlagt dokumentet.

Du kan bekrefte de kryptografiske bevisene ved hjelp av Penneos validator, <https://penneo.com/validator>, eller andre valideringsverktøy for digitale signaturer.