



ÅRSREGNSKAPET FOR REGNSKAPSÅRET 2023 - GENERELL INFORMASJON

Enheten

Organisasjonsnummer: 984 830 912
Organisasjonsform: Aksjeselskap
Foretaksnavn: DOMSTEIN HOLDING AS
Forretningsadresse: Sjøgata 44
6700 MÅLØY

Regnskapsår

Årsregnskapets periode: 01.01.2023 - 31.12.2023

Konsern

Mørselskap i konsern: Ja
Konsernregnskap lagt ved: Ja

Regnskapsregler

Regler for små foretak benyttet: Nei
Benyttet ved utarbeidelsen av årsregnskapet til selskapet: Regnskapslovens alminnelige regler
Benyttet ved utarbeidelsen av årsregnskapet til konsernet: Regnskapslovens alminnelige regler

Årsregnskapet fastsatt av kompetent organ

Bekreftet av representant for selskapet: Geir Helge Lunde
Dato for fastsettelse av årsregnskapet: 22.05.2024

Grunnlag for avgivelse

År 2023: Årsregnskapet er elektronisk innlevert
År 2022: Tall er hentet fra elektronisk innlevert årsregnskap fra 2023

Det er ikke krav til at årsregnskapet m.v. som sendes til Regnskapsregisteret er undertegnet. Kontrollen på at dette er utført ligger hos revisor/enhetens øverste organ. Sikkerheten ivaretas ved at innsender har rolle/rettighet for innsending av årsregnskapet via Altinn, og ved at det bekreftes at årsregnskapet er fastsatt av kompetent organ.

Brønnøysundregistrene, 12.06.2025



Resultatregnskap

| Beløp i: NOK | Note | 2023 | 2022 |
|---|------|-----------------|-----------------|
| RESULTATREGNSKAP | | | |
| Inntekter | | | |
| Salgsinntekter | | | |
| Sum inntekter | | 0 | 0 |
| Kostnader | | | |
| Varekosnad | | | |
| Lønnskostnad | | | |
| Avskrivninger | | | |
| Annen driftskostnad | 1 | 108 000 | 99 000 |
| Sum kostnader | | 108 000 | 99 000 |
| Driftsresultat | | -108 000 | -99 000 |
| Finansinntekter og finanskostnader | | | |
| Sum finansinntekter | | 0 | 0 |
| Annen rentekostnad | | 565 000 | 118 000 |
| Sum finanskostnader | | 565 000 | 118 000 |
| Netto finans | | -565 000 | -118 000 |
| Resultat før skattekostnad | | -673 000 | -217 000 |
| Skattekostnad | 2 | 0 | 0 |
| Årsresultat | | -673 000 | -217 000 |
| Overføringer og disponeringer | | | |
| Overføring til/fra fond | | -1 573 000 | -217 000 |
| Tilleggsutbytte | | 900 000 | 0 |
| Annen egenkapital | | | |
| Sum overføringer og disponeringer | | -673 000 | -217 000 |



Balanse

| Beløp i: NOK | Note | 2023 | 2022 |
|---|------|-------------------|-------------------|
| BALANSE - EIENDELER | | | |
| Anleggsmidler | | | |
| Immaterielle eiendeler | | | |
| Forskning og utvikling | | | |
| Utsatt skattefordel | 2 | 8 433 000 | 8 433 000 |
| Sum immaterielle eiendeler | | 8 433 000 | 8 433 000 |
| Tomter, bygninger og annen fast eiendom | | | |
| Maskiner og anlegg | | | |
| Driftsløsøre, inventar leaset | | | |
| Finansielle anleggsmidler | | | |
| Investering i datterselskap | 3 | 50 030 000 | 50 030 000 |
| Sum finansielle anleggsmidler | | 50 030 000 | 50 030 000 |
| Sum anleggsmidler | | 58 463 000 | 58 463 000 |
| Omløpsmidler | | | |
| Varer | | | |
| Fordringer | | | |
| Konsernfordringer | 4 | 6 872 000 | 9 872 000 |
| Sum fordringer | | 6 872 000 | 9 872 000 |
| Investeringer | | | |
| Sum investeringer | | 0 | 0 |
| Sum omløpsmidler | | 6 872 000 | 9 872 000 |
| SUM EIENDELER | | 65 335 000 | 68 335 000 |
| BALANSE - EGENKAPITAL OG GJELD | | | |
| Egenkapital | | | |
| Innskutt egenkapital | | | |
| Aksjekapital | 5,6 | 1 000 000 | 1 000 000 |



Balanse

| Beløp i: NOK | Note | 2023 | 2022 |
|-----------------------------------|-------------|-------------------|-------------------|
| Sum innskutt egenkapital | | 1 000 000 | 1 000 000 |
| Opptjent egenkapital | | | |
| Annen egenkapital | 5 | 53 380 000 | 54 953 000 |
| Minoritetsinteresser | | | 0 |
| Sum opptjent egenkapital | | 53 380 000 | 54 953 000 |
| Sum egenkapital | | 54 380 000 | 55 953 000 |
| Gjeld | | | |
| Langsiktig gjeld | | | |
| Sum avsetninger for forpliktelser | | 0 | 0 |
| Annen langsiktig gjeld | | | |
| Sum langsiktig gjeld | | 0 | 0 |
| Kortsiktig gjeld | | | |
| Kortsiktig konserngjeld | 4 | 10 955 000 | 9 382 000 |
| Annen kortsiktig gjeld | | | 3 000 000 |
| Sum kortsiktig gjeld | | 10 955 000 | 12 382 000 |
| Sum gjeld | | 10 955 000 | 12 382 000 |
| SUM EGENKAPITAL OG GJELD | | 65 335 000 | 68 335 000 |



Konsernets resultatregnskap

| Beløp i: NOK | Note | 2023 | 2022 |
|--|------|----------------------|----------------------|
| RESULTATREGNSKAP | | | |
| Inntekter | | | |
| Salgsinntekt | 1 | 1 242 009 000 | 1 019 195 000 |
| Sum inntekter | | 1 242 009 000 | 1 019 195 000 |
| Kostnader | | | |
| Varekostnad | | 1 020 060 000 | 823 324 000 |
| Lønnskostnad | 2,14 | 112 928 000 | 106 058 000 |
| Avskrivning på varige driftsmidler og immaterielle eiendeler | 3,4 | 13 897 000 | 13 619 000 |
| Annen driftskostnad | 2 | 74 574 000 | 73 323 000 |
| Sum kostnader | | 1 221 459 000 | 1 016 324 000 |
| Driftsresultat | | 20 550 000 | 2 871 000 |
| Finansinntekter og finanskostnader | | | |
| Annen renteinntekt | | 2 860 000 | 714 000 |
| Sum finansinntekter | | 2 860 000 | 714 000 |
| Nedskrivning av finansielle eiendeler | | 292 000 | |
| Annen rentekostnad | | 17 315 000 | 10 600 000 |
| Sum finanskostnader | | 17 607 000 | 10 600 000 |
| Netto finans | | -14 747 000 | -9 886 000 |
| Resultat før skattekostnad | | 5 803 000 | -7 015 000 |
| Skattekostnad | 5 | 221 000 | -10 000 000 |
| Årsresultat | | 5 582 000 | 2 985 000 |
| Minoritetsinteresser | | 96 000 | 0 |
| Årsresultat etter minoritetsinteresser | | 5 486 000 | 2 985 000 |
| Overføringer og disponeringer | | | |
| Tilleggsutbytte | | 900 000 | 0 |
| Overføringer til/fra annen egenkapital | | 4 586 000 | 2 985 000 |
| Sum overføringer og disponeringer | | 5 486 000 | 2 985 000 |



Konsernets resultatregnskap

| Beløp i: NOK | Note | 2023 | 2022 |
|---------------------|-------------|-------------|-------------|
|---------------------|-------------|-------------|-------------|



Konsernets balanse

| Beløp i: NOK | Note | 2023 | 2022 |
|---|-------|--------------------|--------------------|
| BALANSE - EIENDELER | | | |
| Anleggsmidler | | | |
| Immaterielle eiendeler | | | |
| Utvikling | 4 | 4 619 000 | 2 640 000 |
| Konsesjoner, patenter, lisenser, varemerker og lignende rettigheter | 4 | 700 000 | 952 000 |
| Utsatt skattefordel | 5 | 12 589 000 | 14 782 000 |
| Sum immaterielle eiendeler | | 17 908 000 | 18 374 000 |
| Varige driftsmidler | | | |
| Tomter, bygninger og annen fast eiendom | 3,6 | 87 429 000 | 88 604 000 |
| Maskiner og anlegg | 3,6 | 14 238 000 | 9 432 000 |
| Driftsløsøre, inventar leaset | 3,6,7 | 8 733 000 | 8 930 000 |
| Driftsløsøre, inventar | 3,6 | 12 934 000 | 9 328 000 |
| Sum varige driftsmidler | | 123 334 000 | 116 294 000 |
| Finansielle anleggsmidler | | | |
| Investeringer i tilknyttet selskap | 8 | 708 000 | 1 000 000 |
| Lån til tilknyttet selskap og felles kontrollert virksomhet | 8 | 1 250 000 | 1 000 000 |
| Investeringer i aksjer og andeler | 8 | 111 000 | 111 000 |
| Sum finansielle anleggsmidler | | 2 069 000 | 2 111 000 |
| Sum anleggsmidler | | 143 311 000 | 136 779 000 |
| Omløpsmidler | | | |
| Varer | | | |
| Varer | 6,9 | 88 961 000 | 115 145 000 |
| Sum varer | | 88 961 000 | 115 145 000 |
| Fordringer | | | |
| Kundefordringer | 6,10 | 164 529 000 | 123 192 000 |
| Andre fordringer | 10 | 5 595 000 | 4 708 000 |
| Sum fordringer | | 170 124 000 | 127 900 000 |
| Bankinnskudd, kontanter og lignende | | | |
| Bankinnskudd, kontanter og lignende | 11 | 8 381 000 | 9 228 000 |



Konsernets balanse

| Beløp i: NOK | Note | 2023 | 2022 |
|--|--------|--------------------|--------------------|
| Sum bankinnskudd, kontanter og lignende | | 8 381 000 | 9 228 000 |
| Sum omløpsmidler | | 267 466 000 | 252 273 000 |
| SUM EIENDELER | | 410 777 000 | 389 052 000 |
| BALANSE - EGENKAPITAL OG GJELD | | | |
| Egenkapital | | | |
| Innskutt egenkapital | | | |
| Selskapskapital | 12,13 | 1 000 000 | 1 000 000 |
| Sum innskutt egenkapital | | 1 000 000 | 1 000 000 |
| Opptjent egenkapital | | | |
| Annen egenkapital | 12,13 | 89 739 000 | 85 153 000 |
| Minoritetsinteresser | | 96 000 | 0 |
| Sum opptjent egenkapital | | 89 835 000 | 85 153 000 |
| Sum egenkapital | | 90 835 000 | 86 153 000 |
| Gjeld | | | |
| Langsiktig gjeld | | | |
| Annen langsiktig gjeld | | | |
| Gjeld til kredittinstitusjoner | 6,7,15 | 55 653 000 | 57 478 000 |
| Sum annen langsiktig gjeld | | 55 653 000 | 57 478 000 |
| Sum langsiktig gjeld | | 55 653 000 | 57 478 000 |
| Kortsiktig gjeld | | | |
| Gjeld til kredittinstitusjoner | 6,7,15 | 137 716 000 | 125 535 000 |
| Leverandørgjeld | | 86 038 000 | 82 839 000 |
| Skyldige offentlige avgifter | | 13 995 000 | 12 889 000 |
| Annen kortsiktig gjeld | | 26 540 000 | 24 158 000 |
| Sum kortsiktig gjeld | | 264 289 000 | 245 421 000 |
| Sum gjeld | | 319 942 000 | 302 899 000 |



Konsernets balanse

| Beløp i: NOK | Note | 2023 | 2022 |
|---------------------------------|-------------|--------------------|--------------------|
| SUM EGENKAPITAL OG GJELD | | 410 777 000 | 389 052 000 |



Brønnøysundregistrene

ÅRSREGNSKAP FOR REGNSKAPSÅRET 2023 - GENERELL INFORMASJON

Journalnummer: 2024 574650

Enheten

Organisasjonsnummer: 984 830 912
Organisasjonsform: Aksjeselskap
Foretaksnavn: DOMSTEIN HOLDING AS
Forretningsadresse: Sjøgata 44
6700 MÅLØY

Regnskapsår

Årsregnskapets periode: 01.01.2023 - 31.12.2023

Konsern

Morselskap i konsern: Ja
Konsernregnskap lagt ved: Ja

Regnskapsregler

Regler for små foretak benyttet: Nei
Benyttet ved utarbeidelsen av
årsregnskapet til selskapet: Regnskapslovens alminnelige regler
Benyttet ved utarbeidelsen av
årsregnskapet til konsernet: Regnskapslovens alminnelige regler

Årsregnskapet fastsatt av kompetent organ

Bekreftet av representant for selskapet: Geir Helge Lunde
Dato for fastsettelse av årsregnskapet: 22.05.2024

Grunnlag for avgivelse

År 2023: Årsregnskap er elektronisk innlevert.
År 2022: Tall er hentet fra elektronisk innlevert årsregnskap fra 2023.

Det er ikke krav til at årsregnskapet m.v. som sendes til Regnskapsregisteret er undertegnet. Kontrollen på at dette er utført ligger hos revisor/enhetens øverste organ. Sikkerheten ivaretas ved at innsender har rolle/rettighet for innsending av årsregnskapet via Altinn, og ved at det bekreftes at årsregnskapet er fastsatt av kompetent organ.

Brønnøysundregistrene, 17.07.2024



Organisasjonsnr: 984 830 912
DOMSTEIN HOLDING AS

RESULTATREGNSKAP

| Beløp i: NOK | Note | 2023 | 2022 |
|---|-------------|-----------------|-----------------|
| RESULTATREGNSKAP | | | |
| Inntekter | | | |
| Salgsinntekter | | | |
| Sum inntekter | | 0 | 0 |
| Kostnader | | | |
| Varekosnad | | | |
| Lønnskostnad | | | |
| Avskrivninger | | | |
| Annen driftskostnad | 1 | 108 000 | 99 000 |
| Sum kostnader | | 108 000 | 99 000 |
| Driftsresultat | | -108 000 | -99 000 |
| Finansinntekter og finanskostnader | | | |
| Sum finansinntekter | | 0 | 0 |
| Annen rentekostnad | | 565 000 | 118 000 |
| Sum finanskostnader | | 565 000 | 118 000 |
| Netto finans | | -565 000 | -118 000 |
| Resultat før skattekostnad | | -673 000 | -217 000 |
| Skattekostnad | 2 | 0 | 0 |
| Årsresultat | | -673 000 | -217 000 |
| Overføringer og disponeringer | | | |
| Overføring til/fra fond | | -1 573 000 | -217 000 |
| Tilleggsutbytte | | 900 000 | 0 |
| Annen egenkapital | | | |
| Sum overføringer og disponeringer | | -673 000 | -217 000 |



Organisasjonsnr: 984 830 912
DOMSTEIN HOLDING AS

BALANSE

Beløp i: NOK

| | Note | 2023 | 2022 |
|--|------|------|------|
|--|------|------|------|

BALANSE - EIENDELER

Anleggsmidler

Immaterielle eiendeler

Forskning og utvikling

Utsatt skattefordel

2

8 433 000

8 433 000

Sum immaterielle eiendeler

8 433 000

8 433 000

Tomter, bygninger og

annen fast eiendom

Maskiner og anlegg

Driftsløsøre, inventar

leaset

Finansielle anleggsmidler

Investering i datterselskap

3

50 030 000

50 030 000

Sum finansielle

anleggsmidler

50 030 000

50 030 000

Sum anleggsmidler

58 463 000

58 463 000

Omløpsmidler

Varer

Fordringer

Konsernfordringer

4

6 872 000

9 872 000

Sum fordringer

6 872 000

9 872 000

Investeringer

Sum investeringer

0

0

Sum omløpsmidler

6 872 000

9 872 000

SUM EIENDELER

65 335 000

68 335 000

BALANSE - EGENKAPITAL OG GJELD

Egenkapital

Innskutt egenkapital

Aksjekapital

5,6

1 000 000

1 000 000

Sum innskutt egenkapital

1 000 000

1 000 000

Opptjent egenkapital

Annen egenkapital

5

53 380 000

54 953 000

Minoritetsinteresser

0

Sum opptjent egenkapital

53 380 000

54 953 000

Sum egenkapital

54 380 000

55 953 000



| | | | |
|-----------------------------------|---|-------------------|-------------------|
| Gjeld | | | |
| Langsiktig gjeld | | | |
| Sum avsetninger for forpliktelser | | 0 | 0 |
| Annen langsiktig gjeld | | | |
| Sum langsiktig gjeld | | 0 | 0 |
| Kortsiktig gjeld | | | |
| Kortsiktig konserngjeld | 4 | 10 955 000 | 9 382 000 |
| Annen kortsiktig gjeld | | | 3 000 000 |
| Sum kortsiktig gjeld | | 10 955 000 | 12 382 000 |
| Sum gjeld | | 10 955 000 | 12 382 000 |
| SUM EGENKAPITAL OG GJELD | | 65 335 000 | 68 335 000 |



Organisasjonsnr: 984 830 912
DOMSTEIN HOLDING AS

KONSERNRESULTATREGNSKAP

| Beløp i: NOK | Note | 2023 | 2022 |
|--|-------------|----------------------|----------------------|
| RESULTATREGNSKAP | | | |
| Inntekter | | | |
| Salgsinntekt | 1 | 1 242 009 000 | 1 019 195 000 |
| Sum inntekter | | 1 242 009 000 | 1 019 195 000 |
| Kostnader | | | |
| Varekostnad | | 1 020 060 000 | 823 324 000 |
| Lønnskostnad | 2,14 | 112 928 000 | 106 058 000 |
| Avskrivning på varige driftsmidler og immaterielle eiendeler | 3,4 | 13 897 000 | 13 619 000 |
| Annen driftskostnad | 2 | 74 574 000 | 73 323 000 |
| Sum kostnader | | 1 221 459 000 | 1 016 324 000 |
| Driftsresultat | | 20 550 000 | 2 871 000 |
| Finansinntekter og finanskostnader | | | |
| Annen renteinntekt | | 2 860 000 | 714 000 |
| Sum finansinntekter | | 2 860 000 | 714 000 |
| Nedskrivning av finansielle eiendeler | | 292 000 | |
| Annen rentekostnad | | 17 315 000 | 10 600 000 |
| Sum finanskostnader | | 17 607 000 | 10 600 000 |
| Netto finans | | -14 747 000 | -9 886 000 |
| Resultat før skattekostnad | | 5 803 000 | -7 015 000 |
| Skattekostnad | 5 | 221 000 | -10 000 000 |
| Årsresultat | | 5 582 000 | 2 985 000 |
| Minoritetsinteresser | | 96 000 | 0 |
| Årsresultat etter minoritetsinteresser | | 5 486 000 | 2 985 000 |
| Overføringer og disponeringer | | | |
| Tilleggsutbytte | | 900 000 | 0 |
| Overføringer til/fra annen egenkapital | | 4 586 000 | 2 985 000 |
| Sum overføringer og disponeringer | | 5 486 000 | 2 985 000 |



Organisasjonsnr: 984 830 912
DOMSTEIN HOLDING AS

KONSERNBALANSE

| Beløp i: NOK | Note | 2023 | 2022 |
|---|-------|--------------------|--------------------|
| BALANSE - EIENDELER | | | |
| Anleggsmidler | | | |
| Immaterielle eiendeler | | | |
| Utvikling | 4 | 4 619 000 | 2 640 000 |
| Konsesjoner, patenter, lisenser, varemerker og lignende rettigheter | 4 | 700 000 | 952 000 |
| Utsatt skattefordel | 5 | 12 589 000 | 14 782 000 |
| Sum immaterielle eiendeler | | 17 908 000 | 18 374 000 |
| Varige driftsmidler | | | |
| Tomter, bygninger og annen fast eiendom | 3,6 | 87 429 000 | 88 604 000 |
| Maskiner og anlegg | 3,6 | 14 238 000 | 9 432 000 |
| Driftsløsøre, inventar leaset | 3,6,7 | 8 733 000 | 8 930 000 |
| Driftsløsøre, inventar | 3,6 | 12 934 000 | 9 328 000 |
| Sum varige driftsmidler | | 123 334 000 | 116 294 000 |
| Finansielle anleggsmidler | | | |
| Investeringer i tilknyttet selskap | 8 | 708 000 | 1 000 000 |
| Lån til tilknyttet selskap og felles kontrollert virksomhet | 8 | 1 250 000 | 1 000 000 |
| Investeringer i aksjer og andeler | 8 | 111 000 | 111 000 |
| Sum finansielle anleggsmidler | | 2 069 000 | 2 111 000 |
| Sum anleggsmidler | | 143 311 000 | 136 779 000 |
| Omløpsmidler | | | |
| Varer | | | |
| Varer | 6,9 | 88 961 000 | 115 145 000 |
| Sum varer | | 88 961 000 | 115 145 000 |
| Fordringer | | | |
| Kundefordringer | 6,10 | 164 529 000 | 123 192 000 |
| Andre fordringer | 10 | 5 595 000 | 4 708 000 |
| Sum fordringer | | 170 124 000 | 127 900 000 |
| Bankinnskudd, kontanter og lignende | | | |
| Bankinnskudd, kontanter og lignende | 11 | 8 381 000 | 9 228 000 |
| Sum bankinnskudd, kontanter og lignende | | 8 381 000 | 9 228 000 |



| | | | |
|---------------------------------------|--------|--------------------|--------------------|
| Sum omløpsmidler | | 267 466 000 | 252 273 000 |
| SUM EIENDELER | | 410 777 000 | 389 052 000 |
| BALANSE - EGENKAPITAL OG GJELD | | | |
| Egenkapital | | | |
| Innskutt egenkapital | | | |
| Selskapskapital | 12,13 | 1 000 000 | 1 000 000 |
| Sum innskutt egenkapital | | 1 000 000 | 1 000 000 |
| Opptjent egenkapital | | | |
| Annen egenkapital | 12,13 | 89 739 000 | 85 153 000 |
| Minoritetsinteresser | | 96 000 | 0 |
| Sum opptjent egenkapital | | 89 835 000 | 85 153 000 |
| Sum egenkapital | | 90 835 000 | 86 153 000 |
| Gjeld | | | |
| Langsiktig gjeld | | | |
| Annen langsiktig gjeld | | | |
| Gjeld til kredittinstitusjoner | 6,7,15 | 55 653 000 | 57 478 000 |
| Sum annen langsiktig gjeld | | 55 653 000 | 57 478 000 |
| Sum langsiktig gjeld | | 55 653 000 | 57 478 000 |
| Kortsiktig gjeld | | | |
| Gjeld til kredittinstitusjoner | 6,7,15 | 137 716 000 | 125 535 000 |
| Leverandørgjeld | | 86 038 000 | 82 839 000 |
| Skyldige offentlige avgifter | | 13 995 000 | 12 889 000 |
| Annen kortsiktig gjeld | | 26 540 000 | 24 158 000 |
| Sum kortsiktig gjeld | | 264 289 000 | 245 421 000 |
| Sum gjeld | | 319 942 000 | 302 899 000 |
| SUM EGENKAPITAL OG GJELD | | 410 777 000 | 389 052 000 |



Organisasjonsnr: 984 830 912
DOMSTEIN HOLDING AS

NOTEOPPLYSNINGER - SELSKAP - alle poster oppgitt i hele tall

Note

Regnskapsprinsipper

Regnskapsprinsipper Selskapet avlegger regnskap i henhold til regnskapsloven av 1998 og god regnskapsskikk i Norge. Regnskapet er utarbeidet basert på historisk kost prinsippet med følgende modifikasjoner; eiendeler tilgjengelig for salg, finansielle derivater og finansielle eiendeler og forpliktelser vurdert til virkelig verdi over resultat. Generelle inntekts- og kostnadsføringsprinsipper Inntekt regnskapsføres når den er opptjent, altså når både risiko og kontroll i hovedsak er overført til kunden. Inntektene regnskapsføres med verdien av vederlaget på transaksjonstidspunktet. Driftsinntekter er fratrukket merverdiavgift. Kostnader regnskapsføres som hovedregel i samme periode som tilhørende inntekt. I de tilfeller det ikke er en klar sammenheng mellom utgifter og inntekter fastsettes fordelingen etter skjønsmessige kriterier. Øvrige unntak fra sammenstillingsprinsippet er angitt der det er aktuelt. Hovedregel for vurdering og klassifisering av eiendeler og gjeld Omløpsmidler vurderes til laveste av anskaffelseskost og virkelig verdi.

Anleggsmidler vurderes til anskaffelseskost, men nedskrives til gjenvinnbart beløp dersom dette er lavere enn bokført verdi, og verdifallet forventes ikke å være forbigående. Anleggsmidler med begrenset økonomisk levetid avskrives planmessig.

Annen langsiktig gjeld og kortsiktig gjeld er vurdert til pålydende beløp. Aksjer og andeler i tilknyttet selskap og datterselskap Investeringer i datterselskaper vurderes etter kostmetoden. Investeringene blir nedskrevet til virkelig verdi dersom verdifallet ikke er forbigående og det må anses nødvendig etter god regnskapsskikk. Mottatt utbytte og konsernbidrag fra datterselskapene er inntektsført som annen finansinntekt. Tilsvarende gjelder for investeringer i tilknyttede selskaper. Skatter Skattekostnaden sammenstilles med regnskapsmessig resultat før skatt. Skatt knyttet til egenkapitaltransaksjoner er ført mot egenkapitalen. Skattekostnaden består av betalbar skatt (skatt på årets direkte skattepliktige inntekt og utsatt skatt). Skattekostnaden er fordelt på ordinært resultat og resultat av ekstraordinære poster i henhold til skattegrunnlaget. Utsatt skattefordel balanseføres ikke. Bankinnskudd Bankinnskudd, kontanter og lignende inkluderer kontanter, bankinnskudd og andre betalingsmidler med forfallsdato som er kortere enn tre måneder fra anskaffelse.

Note

Antall årsverk i regnskapsåret
0.00

Sum Beløp

Balanseført verdi 31.12. Varige driftsmidler Immaterielle eiend.



Organisasjonsnr: 984 830 912
DOMSTEIN HOLDING AS

NOTEOPPLYSNINGER - KONSERN

- alle poster oppgitt i hele tall



Årsregnskap for
DOMSTEIN HOLDING AS
984830912
Regnskapsår
01.01.2023 - 31.12.2023



DOMSTEIN HOLDING AS
984 830 912

Resultatregnskap

| | Note | 2023 | 2022 |
|-----------------------------------|------|-----------------|-----------------|
| Driftskostnader | | | |
| Annen driftskostnad | 1 | -108 414 | -98 040 |
| Sum driftskostnader | | -108 414 | -98 040 |
| Driftsresultat | | -108 414 | -98 040 |
| Finanskostnader | | | |
| Annen rentekostnad | | -565 009 | -118 899 |
| Sum finanskostnader | | -565 009 | -118 899 |
| Netto finans | | -565 009 | -118 899 |
| Resultat før skattekostnad | | -673 423 | -216 939 |
| Skattekostnad | 2, 3 | 0 | 0 |
| Årsresultat | | -673 423 | -216 939 |
| Overføringer | | | |
| Tilleggsutbytte | | 900 000 | 0 |
| Annen egenkapital | | -1 573 423 | -216 939 |
| Sum overføringer | | -673 423 | -216 939 |



DOMSTEIN HOLDING AS
984 830 912

Balanse

| | Note | 31.12.2023 | 31.12.2022 |
|--------------------------------------|------|-------------------|-------------------|
| EIENDELER | | | |
| Anleggsmidler | | | |
| Immaterielle eiendeler | | | |
| Utsatt skattefordel | 2, 3 | 8 432 565 | 8 432 565 |
| Sum immaterielle eiendeler | | 8 432 565 | 8 432 565 |
| Finansielle anleggsmidler | | | |
| Investering i datterselskap | 4 | 50 030 000 | 50 030 000 |
| Sum finansielle anleggsmidler | | 50 030 000 | 50 030 000 |
| Sum anleggsmidler | | 58 462 565 | 58 462 565 |
| Omløpsmidler | | | |
| Fordringer | | | |
| Kortsiktige konsernfordringer | 5 | 6 872 045 | 9 872 045 |
| Sum fordringer | | 6 872 045 | 9 872 045 |
| Sum omløpsmidler | | 6 872 045 | 9 872 045 |
| SUM EIENDELER | | 65 334 610 | 68 334 610 |



DOMSTEIN HOLDING AS
984 830 912

Balanse

| | Note | 31.12.2023 | 31.12.2022 |
|---------------------------------|------|-------------------|-------------------|
| EGENKAPITAL OG GJELD | | | |
| Egenkapital | | | |
| Innskutt egenkapital | | | |
| Aksjekapital | 6, 7 | 1 000 002 | 1 000 002 |
| Sum innskutt egenkapital | | 1 000 002 | 1 000 002 |
| Opptjent egenkapital | | | |
| Annen egenkapital | 7 | 53 379 509 | 54 952 932 |
| Sum opptjent egenkapital | | 53 379 509 | 54 952 932 |
| Sum egenkapital | | 54 379 511 | 55 952 934 |
| Gjeld | | | |
| Kortsiktig gjeld | | | |
| Kortsiktig konserngjeld | 5 | 10 955 099 | 9 381 676 |
| Annen kortsiktig gjeld | | 0 | 3 000 000 |
| Sum kortsiktig gjeld | | 10 955 099 | 12 381 676 |
| Sum gjeld | | 10 955 099 | 12 381 676 |
| SUM EGENKAPITAL OG GJELD | | 65 334 610 | 68 334 610 |

Måløy, 22.05.2024

Gunnar Domstein
styrets leder

Knut Magne Domstein
styremedlem

Markus Gjerde Domstein
styremedlem

Rolf Steinar Domstein
styremedlem / daglig leder



DOMSTEIN HOLDING AS
984 830 912

Noter

Regnskapsprinsipper

Regnskapsprinsipper

Selskapet avlegger regnskap i henhold til regnskapsloven av 1998 og god regnskapsskikk i Norge.

Regnskapet er utarbeidet basert på historisk kost prinsippet med følgende modifikasjoner; eiendeler tilgjengelig for salg, finansielle derivater og finansielle eiendeler og forpliktelser vurdert til virkelig verdi over resultat.

Generelle inntekts- og kostnadsføringsprinsipper

Inntekt regnskapsføres når den er opptjent, altså når både risiko og kontroll i hovedsak er overført til kunden. Inntektene regnskapsføres med verdien av vederlaget på transaksjonstidspunktet. Driftsinntekter er fratrukket merverdiavgift.

Kostnader regnskapsføres som hovedregel i samme periode som tilhørende inntekt. I de tilfeller det ikke er en klar sammenheng mellom utgifter og inntekter fastsettes fordelingen etter skjønsmessige kriterier. Øvrige unntak fra sammenstillingsprinsippet er angitt der det er aktuelt.

Hovedregel for vurdering og klassifisering av eiendeler og gjeld

Omløpsmidler vurderes til laveste av anskaffelseskost og virkelig verdi.

Anleggsmidler vurderes til anskaffelseskost, men nedskrives til gjenvinnbart beløp dersom dette er lavere enn bokført verdi, og verdifallet forventes ikke å være forbigående. Anleggsmidler med begrenset økonomisk levetid avskrives planmessig.

Annen langsiktig gjeld og kortsiktig gjeld er vurdert til pålydende beløp.

Aksjer og andeler i tilknyttet selskap og datterselskap

Investeringer i datterselskaper vurderes etter kostmetoden. Investeringene blir nedskrevet til virkelig verdi dersom verdifallet ikke er forbigående og det må anses nødvendig etter god regnskapsskikk. Mottatt utbytte og konsernbidrag fra datterselskapene er inntektsført som annen finansinntekt. Tilsvarende gjelder for investeringer i tilknyttede selskaper.

Skatter

Skattekostnaden sammenstilles med regnskapsmessig resultat før skatt. Skatt knyttet til egenkapitaltransaksjoner er ført mot egenkapitalen. Skattekostnaden består av betalbar skatt (skatt på årets direkte skattepliktige inntekt og utsatt skatt). Skattekostnaden er fordelt på ordinært resultat og resultat av ekstraordinære poster i henhold til skattegrunnlaget. Utsatt skattefordel balanseføres ikke.

Bankinnskudd

Bankinnskudd, kontanter og lignende inkluderer kontanter, bankinnskudd og andre betalingsmidler med forfallsdato som er kortere enn tre måneder fra anskaffelse.



DOMSTEIN HOLDING AS
984 830 912

Note 1 - Revisjon

| Godtgjørelse til revisor | 2023 | 2022 |
|-------------------------------------|----------------|---------------|
| Revisjon | 108 414 | 72 501 |
| Andre tjenester | 0 | 0 |
| Sum godtgjørelse til revisor | 108 414 | 72 501 |

Note 2 - Spesifisering av skatt

| Skattekostnad | 2023 | 2022 |
|--|----------|----------|
| +/- Endringer i utsatt skatt/utsatt skattefordel | 0 | 0 |
| Skattekostnad | 0 | 0 |

| Skattepliktig inntekt | 2023 | 2022 |
|------------------------------|-----------------|-----------------|
| Resultat før skatt | -673 423 | -216 939 |
| Skattepliktig inntekt | -673 423 | -216 939 |

Note 3 - Midlertidige forskjeller - utsatt skatt/skattefordel

Utsatt skatt/utsatt skattefordel i balansen avsettes på grunnlag av forskjeller mellom regnskapsmessige og skattemessige verdier i henhold til norsk regnskapsstandard for skatt. Midlertidige skatteøkende og skattereduserende forskjeller som kan utlignes er nettoført.

| Midlertidige forskjeller knyttet til: | 01.01.2023 | 31.12.2023 | Endring |
|---------------------------------------|--------------------|--------------------|----------------|
| Fremførbart underskudd | -99 091 349 | -99 764 772 | 673 423 |
| Netto forskjeller | -99 091 349 | -99 764 772 | 673 423 |

| | | | |
|---|--------------------|--------------------|----------------|
| Skattereduserende forskjeller som ikke kan utlignes | 61 349 306 | 61 434 931 | -85 625 |
| Sum midlertidige forskjeller som påvirker betalbar skatt | -37 742 043 | -38 329 841 | 587 798 |
| Utsatt skattefordel 31.12.2023 basert på 22 % | -8 432 565 | -8 432 565 | 0 |

Note 4 - Aksjer og andeler (med selskapsoversikt)

Spesifikasjonen inneholder alle aksjer der eierandelen er over 10% eller investeringen utgjør mer enn 50% av egenkapitalen iht. til utgående balanse i regnskapet. Øvrige investeringer er medtatt i posten "Øvrige aksjer og andeler".

| Selskap | Eierandel % | Balanseført verdi | Markedsverdi |
|-------------|-------------|-------------------|--------------|
| Domstein AS | 100 | 50 030 000 | 50 030 000 |

Note 5 - Mellomværende med selskap i samme konsern

| Selskap | Fordring | Gjeld | Netto 2023 | Netto 2022 |
|-------------|-----------|-------------|------------|------------|
| Domstein AS | 6 872 045 | -10 955 098 | -4 083 053 | 490 369 |

Note 6 - Aksjekapital

| Aksjeklasse | Antall aksjer | Aksjenes pålydende | Bokført verdi |
|-------------|---------------|--------------------|---------------|
| Ordinære | 3 | 333 334 | 1 000 002 |



DOMSTEIN HOLDING AS

984 830 912

| Aksjonærer | Antall aksjer | Eierandel % | Aksjeklasse |
|-----------------------------|---------------|-------------|-------------|
| Gunnar Domstein | 1 | 33,33 | Ordinære |
| Knut Magne Domstein | 1 | 33,33 | Ordinære |
| Rolf Steinar Domstein | 1 | 33,33 | Ordinære |
| Totalt antall aksjer | 3 | 100 | |

Note 7 - Egenkapital

| | Aksjekapital | Opptjent egenkapital | Sum |
|---|------------------|----------------------|-------------------|
| Egenkapital 31.12.2022 | 1 000 002 | 54 952 932 | 55 952 934 |
| Årsresultat | 0 | -673 423 | -673 423 |
| Tilleggsutbytte i løpet av året, basert på siste fastsatte regnskap | 0 | -900 000 | -900 000 |
| Egenkapital 31.12.2023 | 1 000 002 | 53 379 509 | 54 379 511 |

Antall årsverk

Selskapet har ikke hatt ansatte i løpet av regnskapsåret.

Lån og sikkerhetsstillelse til ledende personer, eiere med videre

Det er ikke gitt lån eller sikkerhetsstillelse til medlemmer av styrende organer.



Årsregnskap for
DOMSTEIN HOLDING AS

984830912

Regnskapsår
01.01.2023 - 31.12.2023



DOMSTEIN HOLDING AS
984 830 912

Resultatregnskap

| | Note | 2023 | 2022 |
|-----------------------------------|------|-----------------|-----------------|
| Driftskostnader | | | |
| Annen driftskostnad | 1 | -108 414 | -98 040 |
| Sum driftskostnader | | -108 414 | -98 040 |
| Driftsresultat | | -108 414 | -98 040 |
| Finanskostnader | | | |
| Annen rentekostnad | | -565 009 | -118 899 |
| Sum finanskostnader | | -565 009 | -118 899 |
| Netto finans | | -565 009 | -118 899 |
| Resultat før skattekostnad | | -673 423 | -216 939 |
| Skattekostnad | 2, 3 | 0 | 0 |
| Årsresultat | | -673 423 | -216 939 |
| Overføringer | | | |
| Tilleggsutbytte | | 900 000 | 0 |
| Annen egenkapital | | -1 573 423 | -216 939 |
| Sum overføringer | | -673 423 | -216 939 |



DOMSTEIN HOLDING AS
984 830 912

Balanse

| | Note | 31.12.2023 | 31.12.2022 |
|--------------------------------------|------|-------------------|-------------------|
| EIENDELER | | | |
| Anleggsmidler | | | |
| Immaterielle eiendeler | | | |
| Utsatt skattefordel | 2, 3 | 8 432 565 | 8 432 565 |
| Sum immaterielle eiendeler | | 8 432 565 | 8 432 565 |
| Finansielle anleggsmidler | | | |
| Investering i datterselskap | 4 | 50 030 000 | 50 030 000 |
| Sum finansielle anleggsmidler | | 50 030 000 | 50 030 000 |
| Sum anleggsmidler | | 58 462 565 | 58 462 565 |
| Omløpsmidler | | | |
| Fordringer | | | |
| Kortsiktige konsernfordringer | 5 | 6 872 045 | 9 872 045 |
| Sum fordringer | | 6 872 045 | 9 872 045 |
| Sum omløpsmidler | | 6 872 045 | 9 872 045 |
| SUM EIENDELER | | 65 334 610 | 68 334 610 |





DOMSTEIN HOLDING AS
984 830 912

Balanse

| | Note | 31.12.2023 | 31.12.2022 |
|---------------------------------|------|-------------------|-------------------|
| EGENKAPITAL OG GJELD | | | |
| Egenkapital | | | |
| Innskutt egenkapital | | | |
| Aksjekapital | 6, 7 | 1 000 002 | 1 000 002 |
| Sum innskutt egenkapital | | 1 000 002 | 1 000 002 |
| Opptjent egenkapital | | | |
| Annen egenkapital | 7 | 53 379 509 | 54 952 932 |
| Sum opptjent egenkapital | | 53 379 509 | 54 952 932 |
| Sum egenkapital | | 54 379 511 | 55 952 934 |
| Gjeld | | | |
| Kortsiktig gjeld | | | |
| Kortsiktig konserngjeld | 5 | 10 955 099 | 9 381 676 |
| Annen kortsiktig gjeld | | 0 | 3 000 000 |
| Sum kortsiktig gjeld | | 10 955 099 | 12 381 676 |
| Sum gjeld | | 10 955 099 | 12 381 676 |
| SUM EGENKAPITAL OG GJELD | | 65 334 610 | 68 334 610 |

Måttøy, 22.05.2024


Gunnar Domstein
Styrets leder


Rolf Steinar Domstein
styremedlem / daglig leder


Knut Magne Domstein
styremedlem


Markus Gjerde Domstein
styremedlem



DOMSTEIN HOLDING AS
984 830 912

Noter

Regnskapsprinsipper

Regnskapsprinsipper

Selskapet avlegger regnskap i henhold til regnskapsloven av 1998 og god regnskapsskikk i Norge.

Regnskapet er utarbeidet basert på historisk kost prinsippet med følgende modifikasjoner; eiendeler tilgjengelig for salg, finansielle derivater og finansielle eiendeler og forpliktelser vurdert til virkelig verdi over resultat.

Generelle inntekts- og kostnadsføringsprinsipper

Inntekt regnskapsføres når den er opptjent, altså når både risiko og kontroll i hovedsak er overført til kunden. Inntektene regnskapsføres med verdien av vederlaget på transaksjonstidspunktet. Driftsinntekter er fratrukket merverdiavgift.

Kostnader regnskapsføres som hovedregel i samme periode som tilhørende inntekt. I de tilfeller det ikke er en klar sammenheng mellom utgifter og inntekter fastsettes fordelingen etter skjønnsmessige kriterier. Øvrige unntak fra sammenstillingsprinsippet er angitt der det er aktuelt.

Hovedregel for vurdering og klassifisering av eiendeler og gjeld

Omløpsmidler vurderes til laveste av anskaffelseskost og virkelig verdi.

Anleggsmidler vurderes til anskaffelseskost, men nedskrives til gjenvinnbart beløp dersom dette er lavere enn bokført verdi, og verdifallet forventes ikke å være forbigående. Anleggsmidler med begrenset økonomisk levetid avskrives planmessig.

Annen langsiktig gjeld og kortsiktig gjeld er vurdert til pålydende beløp.

Aksjer og andeler i tilknyttet selskap og datterselskap

Investeringer i datterselskaper vurderes etter kostmetoden. Investeringene blir nedskrevet til virkelig verdi dersom verdifallet ikke er forbigående og det må anses nødvendig etter god regnskapsskikk. Mottatt utbytte og konsernbidrag fra datterselskapene er inntektsført som annen finansinntekt. Tilsvarende gjelder for investeringer i tilknyttede selskaper.

Skatter

Skattekostnaden sammenstilles med regnskapsmessig resultat før skatt. Skatt knyttet til egenkapitaltransaksjoner er ført mot egenkapitalen. Skattekostnaden består av betalbar skatt (skatt på årets direkte skattepliktige inntekt og utsatt skatt). Skattekostnaden er fordelt på ordinært resultat og resultat av ekstraordinære poster i henhold til skattegrunnlaget. Utsatt skattefordel balanseføres ikke.

Bankinnskudd

Bankinnskudd, kontanter og lignende inkluderer kontanter, bankinnskudd og andre betalingsmidler med forfallsdato som er kortere enn tre måneder fra anskaffelse.



DOMSTEIN HOLDING AS
984 830 912

Note 1 - Revisjon

| | | |
|------------------------------|---------|--------|
| Godtgjørelse til revisor | 2023 | 2022 |
| Revisjon | 108 414 | 72 501 |
| Andre tjenester | 0 | 0 |
| Sum godtgjørelse til revisor | 108 414 | 72 501 |

Note 2 - Spesifisering av skatt

| | | |
|--|----------|----------|
| Skattekostnad | 2023 | 2022 |
| +/- Endringer i utsatt skatt/utsatt skattefordel | 0 | 0 |
| Skattekostnad | 0 | 0 |
| Skattepliktig inntekt | | |
| Resultat før skatt | -673 423 | -216 939 |
| Skattepliktig inntekt | -673 423 | -216 939 |

Note 3 - Midlertidige forskjeller - utsatt skatt/skattefordel

Utsatt skatt/utsatt skattefordel i balansen avsettes på grunnlag av forskjeller mellom regnskapsmessige og skattemessige verdier i henhold til norsk regnskapsstandard for skatt.

Midlertidige skatteøkende og skattereduserende forskjeller som kan utlignes er nettoført.

| Midlertidige forskjeller knyttet til: | 01.01.2023 | 31.12.2023 | Endring |
|--|-------------|-------------|---------|
| Fremførbart underskudd | -99 091 349 | -99 764 772 | 673 423 |
| Netto forskjeller | -99 091 349 | -99 764 772 | 673 423 |
| Skattereduserende forskjeller som ikke kan utlignes | 61 349 306 | 61 434 931 | -85 625 |
| Sum midlertidige forskjeller som påvirker betalbar skatt | -37 742 043 | -38 329 841 | 587 798 |
| Utsatt skattefordel 31.12.2023 basert på 22 % | -8 432 565 | -8 432 565 | 0 |

Note 4 - Aksjer og andeler (med selskapsversikt)

Spesifikasjonen inneholder alle aksjer der eierandelen er over 10% eller investeringen utgjør mer enn 50% av egenkapitalen iht. til utgående balanse i regnskapet. Øvrige investeringer er medtatt i posten "Øvrige aksjer og andeler".

| Selskap | Eierandel % | Balanseført verdi | Markedsverdi |
|-------------|-------------|-------------------|--------------|
| Domstein AS | 100 | 50 030 000 | 50 030 000 |

Note 5 - Mellomværende med selskap i samme konsern

| Selskap | Fordring | Gjeld | Netto 2023 | Netto 2022 |
|-------------|-----------|-------------|------------|------------|
| Domstein AS | 6 872 045 | -10 955 098 | -4 083 053 | 490 369 |

Note 6 - Aksjekapital

| Aksjeklasse | Antall aksjer | Aksjenes pålydende | Bokført verdi |
|-------------|---------------|--------------------|---------------|
| Ordinære | 3 | 333 334 | 1 000 002 |



DOMSTEIN HOLDING AS

984 830 912

Aksjonærer

| | Antall aksjer | Eierandel % | Aksjeklasse |
|-----------------------------|---------------|-------------|-------------|
| Gunnar Domstein | 1 | 33,33 | Ordinære |
| Knut Magne Domstein | 1 | 33,33 | Ordinære |
| Rolf Steinar Domstein | 1 | 33,33 | Ordinære |
| Totalt antall aksjer | 3 | 100 | |

Note 7 - Egenkapital

| | Aksjekapital | Opptjent egenkapital | Sum |
|---|------------------|----------------------|-------------------|
| Egenkapital 31.12.2022 | 1 000 002 | 54 952 932 | 55 952 934 |
| Årsresultat | 0 | -673 423 | -673 423 |
| Tilleggsutbytte i løpet av året, basert på siste fastsatte regnskap | 0 | -900 000 | -900 000 |
| Egenkapital 31.12.2023 | 1 000 002 | 53 379 509 | 54 379 511 |

Antall årsverk


Selskapet har ikke hatt ansatte i løpet av regnskapsåret.

Lån og sikkerhetsstillelse til ledende personer, eiere med videre

Det er ikke gitt lån eller sikkerhetsstillelse til medlemmer av styrende organer.



DOMSTEIN KONSERN
ÅRSRAPPORT
2023





Domstein Årsrapport 2023

Innhold

| | |
|-------|---|
| 2 | Konsernoversikt <i>Visjon og forretningsidé</i> |
| 3-6 | Styrets beretning |
| 7-17 | Regnskap Domstein konsern |
| 18-22 | Regnskap Domstein Holding AS |
| 23 | Nøkkelpersoner- kontaktinformasjon |

Visjon og forretningsidé

Domsteins visjon

Nr. 1 i bærekraftig sjømat

Domsteins forretningsidé

Gjennom utvikling av en bærekraftig verdikjede for sjømat skal Domstein være førstevalget for miljøbevisste kunder og forbrukere.

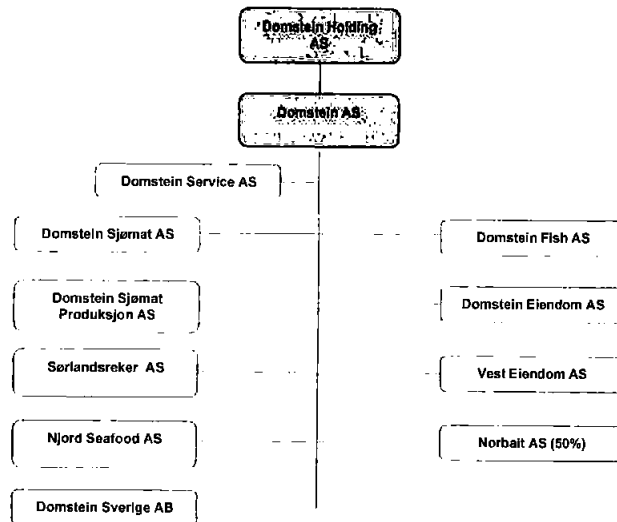
Overordnede mål

- Skape langsiktige verdier for eiere, kunder og leverandører
- Være en sikker og attraktiv arbeidsgiver
- Bidra til en positiv samfunnsutvikling

Våre verdier

- Vi skal stå for det vi sier
- Vi skal skape merverdier for våre kunder
- Vi skal være langsiktige
- Vi skal ha vilje til å forandre oss for å skape utvikling
- Vi skal bruke naturen på en bærekraftig måte
- Vi skal gi hverandre trygghet og inspirasjon

Konsernoversikt pr. 31.12.2023





Domstein Årsrapport 2023

Styrets beretning 2023

Konsernet Domstein Holding AS er en ledende leverandør av sjømat til det norske og internasjonale markedet. Hovedkontoret ligger i Måløy.

Det meste av driften ligger i selskapene Domstein Sjømat AS som hovedsakelig selger og distribuerer fersk sjømat i det norske markedet, og Domstein Fish AS, som driver handel med fisk og sjømat over hele verden. I 2022 ble Domstein Sverige AB etablert for salg av fersk sjømat til det svenske markedet. I tillegg omfatter konsernet selskapene Domstein AS, Domstein Eiendom AS, Vest Eiendom AS, Domstein Service AS, Domstein Sjømat Produksjon AS, Njord Seafood AS, Sørlandsreker AS og Norbait AS (50%).

ØKONOMISKE RESULTATER

Regnskapet avlegges i henhold til regnskapsloven av 1998 og god regnskapsskikk i Norge.

Konsernet hadde i 2023 netto driftsinntekter på kr 1 242 mill. Årsresultatet ble kr. 5,6 mill. Konsernets balanse utgjorde ved årsskiftet kr 411,1 mill., og den bokførte egenkapitalen var kr 91,1 mill. Dette tilsvarer en egenkapitalandel på 22,2 %. Netto rentebærende gjeld var kr 184,9 mill.

KONSERN

| MNOK | 2023 | 2022 |
|-----------------------|---------|---------|
| Netto driftsinntekter | 1 242,0 | 1 019,2 |
| EBITDA | 34,4 | 16,5 |
| EBIT | 20,6 | 2,9 |
| Driftsmargin | 1,7 % | 0,3 % |
| Resultat før skatt | 5,8 | -7,0 |
| Skatt | -0,2 | 10,0 |
| Årsresultat | 5,6 | 3,0 |

DOMSTEIN SJØMAT AS

Domstein Sjømat er landsdekkende distributør av sjømat med avdelinger i Tromsø, Trondheim, Bergen, Stavanger, Kristiansand og Oslo. Hovedvirksomheten er leveranser av fersk sjømat til dagligvare- og storhusholdningsmarkedet i Norge. Sourcing fra eksterne leverandører og eksport er organisert i en egen avdeling.

| MNOK | 2023 | 2022 |
|-----------------------|-------|-------|
| Netto driftsinntekter | 892,1 | 812,6 |
| EBITDA | 23,9 | 15,7 |
| EBIT | 14,8 | 7,0 |
| Driftsmargin | 1,7 % | 0,9 % |

Domstein Sjømat økte salet med 10% i fjor. Det har vært sterkest vekst i hotell- og restaurantmarkedet i Norge og i eksportmarkedet. Høye fiskepriser, drevet av en svak norsk krone, har ført til marginpress i det norske markedet. Domstein Sjømat har likevel oppnådd god resultatutvikling på grunn av den sterke veksten og god kostnadskontroll. Styret forventer at den positive utviklingen fortsetter i 2024.

DOMSTEIN FISH AS

Domstein Fish ligger i Måløy og driver handel med sjømat over hele verden. Hovedvirksomheten er import og salg av akkar og som selges som agn til lineflåten i Nord-Europa. Selskapet driver også handel med frossen hvitfisk og pelagisk fisk. Domstein Fish har produksjonsanlegg og fryselager på Raudeberg.

| MNOK | 2023 | 2022 |
|-----------------------|-------|-------|
| Netto driftsinntekter | 283,5 | 226,3 |
| EBITDA | 9,7 | 2,4 |
| EBIT | 9,4 | 1,5 |
| Driftsmargin | 3,3 % | 0,7 % |

Det var stabilt salg av agn i 2023. Økningen i omsetning skyldes først og fremst økte priser på akkar. Det har vært normal inntjening. Handelen med frossen hvitfisk utviklet seg positivt og har bidratt til et godt resultat.

3



Domstein Årsrapport 2023

DOMSTEIN SVERIGE AB

Gjennom etableringen av egen salgsorganisasjon i Stockholm satser Domstein på det svenske markedet. Satsingen har vært svært vellykket.

Domstein Sverige AB

| MNOK | 2023 | 2022 |
|-----------------------|-------|---------|
| Netto driftsinntekter | 102,5 | 1,3 |
| EBITDA | 1,7 | -0,2 |
| EBIT | 1,7 | -0,2 |
| Driftsmargin | 1,7 % | -34,3 % |

DOMSTEIN EIENDOM AS

Domstein Eiendom har eiendommer i Måløy og på Raudeberg, som leies ut til virksomheter i og utenfor konsernet.

| MNOK | 2023 | 2022 |
|-----------------------|--------|--------|
| Netto driftsinntekter | 5,1 | 4,9 |
| EBITDA | 3,6 | 3,7 |
| EBIT | 1,4 | 2,0 |
| Driftsmargin | 27,5 % | 40,8 % |

VEST EIENDOM AS

Vest Eiendom har eiendommen Tangen 6 på Randaberg, som leies ut til virksomhet i og utenfor konsernet.

| MNOK | 2023 | 2022 |
|-----------------------|--------|--------|
| Netto driftsinntekter | 2 | 1,7 |
| EBITDA | 1,7 | 1,4 |
| EBIT | 1,4 | 1,2 |
| Driftsmargin | 70,0 % | 70,6 % |

Domstein Sjømat produksjon AS

| MNOK | 2023 | 2022 |
|-----------------------|---------|---------|
| Netto driftsinntekter | 6,4 | 6,7 |
| EBITDA | -3,3 | -2,2 |
| EBIT | -3,5 | -2,3 |
| Driftsmargin | -54,7 % | -34,3 % |

HENDELSER ETTER ÅRSOPPGJØRSDATOEN

Styret er ikke kjent med at det har vært hendelser etter balansedagen som påvirker konsernets økonomiske stilling.

FREMTIDSUTSIKTER

Domstein er en sterk merkevare, og konsernet har gode relasjoner i det nasjonale og internasjonale markedet for fisk og sjømat. Styret vil utnytte denne posisjonen til å skape ny vekst, både gjennom økt produksjon og handel.

Konsernet har en sterk balanse med høy soliditet og lav gjeldsgrad. Styret mener dette gir et godt grunnlag for videre lønnsom vekst. Bærekraftig ressursforvaltning, sporbarhet og miljø vil være drivere for utviklingsarbeidet.



Domstein Årsrapport 2023

ORGANISASJON OG ARBEIDSFORHOLD

Styret vil takke de ansatte for et godt samarbeid. Det er utført 167 årsverk i 2023 mot 156 årsverk for tilsvarende virksomhet året før.

Arbeidsmiljø

Det var 184 ansatte ved utgangen av året. Sykefraværet varierer i de forskjellige selskapene mellom 1 % og 5,1 % med gjennomsnitt på 4,6%. Styret anser dette som utilfredsstillende og vil fortsette arbeidet med å redusere antall sykedager. I 2023 er det ikke registrert yrkesskader som har medført langtidsfravær. Arbeidsmiljøet er godt, og det iverksettes løpende tiltak for forbedringer.

Likestilling

Konsernet har pr. utgangen av året 184 ansatte, av disse er 29 kvinner. Konsernet har som policy at arbeid av lik verdi skal gi lik lønn. Etter vår oppfatning er likestillingsspørsmål tilfredsstillende ivaretatt, og det er ikke iverksatt eller planlagt konkrete tiltak innenfor dette området. Når det gjelder åpenhetsloven henvises det til konsernets nettside. (www.domstein.no)

Diskriminering mv.

Konsernet har som mål å være en arbeidsplass hvor det ikke forekommer diskriminering og arbeider derfor for å fremme diskrimineringslovens formål i virksomheten. Dette omfatter aktiviteter som blant annet rekruttering, lønns- og arbeidsvilkår, forfremmelse, utviklingsmuligheter, beskyttelse mot trakassering og utforming og tilrettelegging av de fysiske forholdene blant virksomhetens ulike funksjoner, slik at disse kan benyttes av flest mulig.

Styret

Styret består av 3 menn. Det er ikke tegnet ansvarsforsikring for styrets medlemmer eller daglig leder.

YTRE MILJØ

Styret mener at fiskerieringens framtid er avhengig av at fiskeressursene forvaltes på en ansvarlig og bærekraftig måte. Domstein kan dokumentere at alle produkter er produsert av fisk som kommer fra bærekraftige bestander og er lovlig fanget.

Alle avdelingene i Domstein Sjømat er miljøfyrtårnsertifisert. Styret legger stor vekt på at alle deler av konsernet skal ha en høy miljøstandard. Produkter og forbruk av råstoff og innsatsfaktorer skal vurderes i forhold til naturressursgrunnlaget og miljøvirkninger. Det legges vekt på å stimulere miljøbevisstheten blant de ansatte ved opplæring og informasjon.

Alle konsernets bedrifter har utslippstillatelse for prosessvann, og har innrettet seg med de påkrevde renseanlegg som utslippstillatelsen krever. Det er ikke registrert ukontrollerte utslipp. Emballasje kildesorteres for gjenvinning, og avfall til kommunale deponier er redusert i forhold til tidligere år. Farlig avfall begrenser seg i hovedsak til spillolje fra frysekompressorere og truckbatterier. Dette leveres til godkjente mottaksstasjoner.

AKSJER / AKSJONÆRFORHOLD

Alle aksjene i Domstein Holding AS eies Knut Magne Domstein, Gunnar Domstein og Rolf Domstein med en tredjedel hver.

RISIKOFORHOLD

Finansielle

Konsernets lånegjeld er på kr 193 mill. der kr 137,7 mill., er driftskreditt med pant i varelager og fordringer. All gjeld er basert på flytende rente.

Styret har vurdert konsernets balanseverdier og er av den oppfatning at den forventede fremtidige inntjening forsvarer bokførte verdier.

Valuta

Kun en mindre andel av omsetningen til konsernet er i utenlandsk valuta, som betyr at konsernets inntekter i liten grad er påvirket av den norske kronekursen.

FORUTSETNING OM FORTSATT DRIFT

Styret og daglig leder bekrefter at forutsetningen om fortsatt drift er lagt til grunn ved utarbeidelsen av årsregnskapet.



Domstein Årsrapport 2023

RESULTATREGNSKAP FOR KONERNET

| Beløp i tusen kroner | Note | 2023 | 2022 |
|--|------|------------------|------------------|
| DRIFTSINNTÆKTER | | | |
| Salgsinntekt | 1 | 1 242 009 | 1 019 195 |
| Sum driftsinntekter | | 1 242 009 | 1 019 195 |
| DRIFTSKOSTNADER | | | |
| Varekostnad | | 1 020 060 | 823 324 |
| Lønnskostnad | 2,14 | 112 928 | 106 058 |
| Ordinære avskrivninger | 3,4 | 13 628 | 13 312 |
| Avskrivning immaterielle eiendeler | 3,4 | 269 | 307 |
| Annen driftskostnad | 2 | 74 574 | 73 323 |
| Sum driftskostnader | | 1 221 459 | 1 016 324 |
| Driftsresultat | | 20 550 | 2 871 |
| FINANSPOSTER | | | |
| Nedskrivning av finansielle anleggsmidler | | 292 | 0 |
| Finansinntekt | | 2 860 | 714 |
| Finanskostnad | | 17 315 | 10 600 |
| Netto finansresultat | | -14 747 | -9 886 |
| Ordinært resultat før skattekostnad | | 5 803 | -7 015 |
| Skattekostnad på ordinært resultat | 5 | -221 | 10 000 |
| ÅRSRESULTAT | | 5 582 | 2 985 |
| Minoritetsandel | | 96 | 0 |



Domstein Årsrapport 2023

BALANSE FOR KONSERNET

| Beløp i tusen kroner | Note | 2023 | 2022 |
|--|-------|----------------|----------------|
| EIENDELER | | | |
| Anleggsmidler | | | |
| Immaterielle eiendeler | | | |
| Goodwill, kundeavtaler, varemerker o.l. | 4 | 700 | 952 |
| Forskning og utvikling | 4 | 4 619 | 2 640 |
| Utsatt skattefordel | 5 | 12 589 | 14 782 |
| Sum immaterielle eiendeler | | 17 908 | 18 374 |
| Varige driftsmidler | | | |
| Tomter, bygninger og annen fast eiendom | 3,6 | 87 429 | 86 604 |
| Maskiner og anlegg | 3,6 | 14 238 | 9 432 |
| Driftsløsøre, inventar, verktøy, kontormaskiner leaset | 3,6,7 | 8 733 | 8 930 |
| Driftsløsøre, inventar, verktøy, kontormaskiner o.l. | 3,6 | 12 934 | 9 328 |
| Sum varige driftsmidler | | 123 334 | 116 294 |
| Finanstelle anleggsmidler | | | |
| Investeringer i tilknyttede selskaper | 8 | 708 | 1 000 |
| Lån til tilknyttet selskap | 8 | 1 250 | 1 000 |
| Andre aksjer | 8 | 111 | 111 |
| Sum finanstelle anleggsmidler | | 2 069 | 2 111 |
| Sum anleggsmidler | | 143 311 | 136 779 |
| Omløpsmidler | | | |
| Varer | 6,9 | 88 961 | 115 146 |
| Fordringer | | | |
| Kundefordringer | 6,10 | 164 529 | 123 192 |
| Andre fordringer | 10 | 5 595 | 4 708 |
| Sum fordringer | | 170 124 | 127 900 |
| Bankinnskudd, kontanter o.l. | 11 | 8 381 | 9 228 |
| Sum omløpsmidler | | 267 466 | 252 273 |
| SUM EIENDELER | | 410 777 | 389 052 |




Domstein Årsrapport 2023


BALANSE FOR KONSERNET

| Beløp i tusen kroner | Note | 2023 | 2022 |
|-----------------------------------|--------|----------------|----------------|
| EGENKAPITAL OG GJELD | | | |
| Egenkapital | | | |
| Aksjekapital | | | |
| Sum innskutt egenkapital | 12,13 | 1 000 | 1 000 |
| Annen egenkapital | 12,13 | 89 835 | 85 153 |
| Sum egenkapital | | 90 835 | 86 153 |
| Herav minoritetsinteresser | | 96 | 0 |
| GJELD | | | |
| Annen langsiktig gjeld | | | |
| Gjeld til kredittinstitusjoner | 6,7,15 | 55 653 | 57 478 |
| Sum annen langsiktig gjeld | | 55 653 | 57 478 |
| Kortsiktig gjeld | | | |
| Gjeld til kredittinstitusjoner | 6,7,15 | 137 716 | 125 535 |
| Leverandørgjeld | | 86 038 | 82 839 |
| Skyldige offentlige avgifter | | 13 995 | 12 889 |
| Avsatt tilbytte | | | 0 |
| Annen kortsiktig gjeld | | 26 540 | 24 158 |
| Sum kortsiktig gjeld | | 264 289 | 245 421 |
| Sum gjeld | | 319 942 | 302 899 |
| SUM EGENKAPITAL OG GJELD | | 410 777 | 389 052 |

Måløy, 22. mai 2024

Styret og daglig leder i Domstein Holding AS

Gunnar Domstein

Styrets leder


Rolf Steinar Domstein

Styremedlem/daglig leder


Knut Magne Domstein

Styremedlem



Domstein Årsrapport 2023

KONTANTSTRØMOPPSTILLING FOR KONSERNET

| Beløp i tusen kroner | 2023 | 2022 |
|--|----------------|----------------|
| OPERASJONELLE AKTIVITETER | | |
| Resultat før skatt | 5 803 | -7 015 |
| Ordinære avskrivninger | 13 897 | 13 619 |
| Nedskrivninger anleggsmidler | 292 | 0 |
| Gevinst ved salg av finansielle anleggsmidler | -1 166 | -387 |
| Endring i varer | 26 184 | -42 106 |
| Endring kundefordringer | -41 337 | -15 362 |
| Endring leverandørgjeld | 3 199 | 8 465 |
| Endring i andre omløpsmidler og gjeldsposter | 2 647 | -5 987 |
| Sum kontantstrøm fra operasjonelle aktiviteter | 9 519 | -48 773 |
| INVESTERINGSAKTIVITETER | | |
| Utbetalinger ved kjøp anleggsmidler | -23 517 | -10 716 |
| Utbetaling ved kjøp av immaterielle anleggsmidler | -1 978 | |
| Innbetaling fra salg av anleggsmidler | 5 923 | 513 |
| Utbetalinger investering i finansielle anleggsmidler | -250 | 0 |
| Sum kontantstrøm fra investeringsaktiviteter | -19 822 | -10 203 |
| FINANSIERINGSAKTIVITETER | | |
| Nedbetaling kortsiktig/langsiktig gjeld | -16 490 | -13 903 |
| Innbetaling ved opptak av ny langsiktig gjeld | 14 665 | 7 637 |
| Utbetaling av utbytte | -900 | 0 |
| Endring kassakreditt | 12 181 | 65 833 |
| Sum kontantstrøm fra finansieringsaktiviteter | 9 456 | 59 567 |
| Endring i kontanter, kontantekvivalenter og benyttede trekkrettigheter | -847 | 591 |
| Kontanter, kontantekvivalenter og benyttede trekkrettigheter pr 01.01 | 9 228 | 8 637 |
| Kontanter, kontantekvivalenter og benyttede trekkrettigheter pr. 31.12. | 8 381 | 9 228 |



Domstein Årsrapport 2023

Generell informasjon

Domstein Holding (selskapet) og dets datterselskaper består av 3 hoved operative enheter: Domstein Fish, Domstein Sjømat og Domstein Sverige Ab.

- Domstein Fish er et forretningsområde som består av salgsavdeling i Måløy og fryselagetjenester på Raudeberg.
- Domstein Sjømat er ferskfiskgrossist og distribuerer fersk sjømat over hele Norge i tillegg til egen trading avdeling som eksporterer fersk sjømat til EU.
- Domstein Sverige AB ble etablert Okt. 2022 for salg av fersk sjømat til det svenske markedet.
- Domstein Holding AS er et aksjeselskap registrert i Norge. Selskapets hovedkontor er lokalisert i Måløy.

Årsregnskapet ble godkjent for publisering av styret 22 mai, 2024.

Regnskapsprinsipper

Årsregnskapet er satt opp i samsvar med regnskapsloven av 1998 og god regnskapskikk i Norge.

Konsolideringsprinsipper

Konsernregnskapet omfatter Domstein Holding AS med datterselskaper, hvor Domstein Holding AS har bestemte innflytelse som følge av juridisk eller faktisk kontroll. Konsernregnskapet er utarbeidet etter ensartede regnskapsprinsipper for like transaksjoner i alle selskapene som inngår i konsernregnskapet. Alle vesentlige transaksjoner og mellomværende mellom selskapene i konsernet er eliminert. Investeringer i selskap hvor konsernet har betydelig innflytelse (tilknyttede selskaper), behandles etter egenkapitalmetoden i konsernregnskapet. Betydelig innflytelse foreligger normalt når konsernet eier fra 20 til 50 prosent av den stemmeberettigede kapitalen.

Aksjer i datterselskaper er eliminert i konsernregnskapet etter oppkjøpsmetoden. Dette innebærer at det oppkjøpte selskapets eiendeler og gjeld vurderes til virkelig verdi på kjøpstidspunktet, og eventuell merpris ut over dette klassifiseres som goodwill. For deleide datterselskaper er kun majoritetens andel av goodwill inkludert i balansen.

Hovedregel for vurdering og klassifisering av eiendeler og gjeld

Omløpsmidler vurderes til laveste av anskaffelseskost og virkelig verdi.

Anleggsmidler vurderes til anskaffelseskost, men nedskrives til gjenvinnbart beløp dersom dette er lavere enn bokført verdi, og verdifallet forventes ikke å være forbigående. Anleggsmidler med begrenset økonomisk levetid avskrives planmessig.

Annent langsiktig gjeld og kortsiktig gjeld er vurdert til pålydende beløp.

Eiendeler og gjeld i utenlandsk valuta

Pengeposter i utenlandsk valuta er i balansen omregnet til balansedagens kurs. Valutaterminkontrakter er balanseført til virkelig verdi på balansedagen.

Immaterielle eiendeler

Utgifter til egen tilvirkning av immaterielle eiendeler, herunder utgifter til egen forskning og utvikling, balanseføres når det er sannsynlig at de fremtidige økonomiske fordelene knyttet til eiendelene vil tilflyte selskapet og anskaffelseskost kan måles pålitelig.

Immaterielle eiendeler som er kjøpt enkeltvis, er balanseført til anskaffelseskost. Immaterielle eiendeler overtatt ved kjøp av virksomhet, er balanseført til anskaffelseskost når kriteriene for balanseføring er oppfylt.

Immaterielle eiendeler med begrenset økonomisk levetid avskrives planmessig. Immaterielle eiendeler nedskrives til gjenvinnbart beløp, dersom de forventede økonomiske fordelene ikke dekker balanseført verdi og eventuelle gjenstående tilvirkningsutgifter.

Leieavtaler

Driftsmidler som leies på betingelser som i det vesentlige overfører økonomisk risiko og kontroll til selskapet (finansiell leasing), balanseføres under varige driftsmidler og tilhørende leieforpliktelse medtas som forpliktelse under rentebærende langsiktig gjeld til nåverdien av leiebetalningene.

Driftsmiddelet avskrives planmessig, og forpliktelsen reduseres med betalt leie etter fradrag for beregnet rentekostnad.

Aksjer og andeler i tilknyttet selskap og datterselskap

Investeringer i datterselskaper vurderes etter kostmetoden. Investeringene blir nedskrevet til virkelig verdi, dersom verdifallet ikke er forbigående og det må anses nødvendig etter god regnskapskikk. Mottatt utbytte og konsernbidrag fra datterselskapene er inntektsført som annen finansinntekt. Tilsvarende gjelder for investeringer i tilknyttede selskaper.



Domstein Årsrapport 2023

Andre aksjer og andeler klassifisert som anleggsmidler

Aksjer og investeringer i ansvarlige selskaper og kommandittselskaper hvor selskapet ikke har betydelig innflytelse, er vurdert etter kostmetoden. Investeringene nedskrives til virkelig verdi ved verdifall som forventes ikke å være forbigående. Mottatt utbytte fra selskapene inntektsføres som annen finansinntekt.

Varer

Varer er vurdert til laveste av anskaffelseskost etter FIFO-metoden og netto salgsverdi. For råvarer og varer i arbeid beregnes netto salgsverdi til salgsverdien av ferdig tilvirkede varer redusert for gjenværende tilvirkningskostnader og salgskostnader. Egenproduserte varer er verdsatt til laveste av full tilvirkningskost og virkelig verdi.

Inntekter

Ved vare salg:

Inntekt regnskapsføres når den er opptjent, altså når både risiko og kontroll i hovedsak er overført til kunden. Dette vil normalt være tilfellet når varer er levert til kunden. Inntektene regnskapsføres med verdien av vederlaget på transaksjonstidspunktet.

Ved tjenestesalg:

Inntekt regnskapsføres når den er opptjent, altså når krav på vederlag oppstår. Dette skjer når tjenesten ytes, i takt med at arbeidet utføres. Inntektene regnskapsføres med verdien av vederlaget på transaksjonstidspunktet.

Fordringer

Kundefordringer og andre fordringer er oppført til pålydende etter fradrag for avsetning til forventet tap. Avsetning til tap gjøres på grunnlag av en individuell vurdering av de enkelte fordringene.

Bankinnskudd, kontanter og lignende

Bankinnskudd, kontanter og lignende inkluderer kontanter, bankinnskudd og andre betalingsmidler med forfallsdato som er kortere enn tre måneder fra anskaffelse. Selskapets driftskonto(er) inngår som del av en konsernkontoordning med Domstein AS som avtalemotpart mot banken. Det er kun selskapets toppkonto som representerer et formelt krav eller rettighet mot banken. Saldo på øvrige selskapers speilkontoer er reelt sett mellomværende mot konsernkontoer. Alle underkontoinnehavere i konsernkontosystemet stiller med solidarisk selvskyldnerkaosjon for å dekke et eventuelt krav fra banken knyttet til konsernkontoordningen.

Innskuddsbaserte pensjonsordninger

Forpliktelser til å yte tilskudd til innskuddsbaserte pensjonsordninger innregnes som kostnader i resultatregnskapet når de påløper. Innskuddsplaner periodiseres etter sammenstillingsprinsippet. Arbeidstakers fremtidige pensjonsutbetalinger avhenger av avkastning på pensjonsmidlene. Pensjonskostnaden for foretaket vil være lik årlige innskudd etter innskuddsplan, ev. redusert med ansattes egenandel. Dette krever dermed ingen balanseføring av forpliktelser eller lignende.

Kostnader

Kostnader regnskapsføres som hovedregel i samme periode som tilhørende inntekt. I de tilfeller det ikke er en klar sammenheng mellom utgifter og inntekter fastsettes fordelingen etter skjønnsmessige kriterier. Øvrige unntak fra sammenstillingsprinsippet er angitt der det er aktuelt.



Domstein Årsrapport 2023

Skatter

Skattekostnaden sammenstilles med regnskapsmessig resultat før skatt. Skatt knyttet til egenkapitaltransaksjoner er ført mot egenkapitalen. Skattekostnaden består av betalbar skatt (skatt på årets direkte skattepliktige inntekt) og endring i netto utsatt skatt. Utsatt skatt og utsatt skattefordel er presentert netto i balansen.

Offentlige tilskudd

Investeringsstilskudd er ført brutto i balansen og periodiseres over investeringsens økonomiske levetid som driftsinntekt. Driftstilskudd periodiseres samtidig med den inntekten det skal øke eller den kostnaden det skal redusere.

Regnskapsvaluta og presentasjonsvaluta

Regnskapet er presentert i norske kroner, avrundet til nærmeste hele tusen.

1. Salgsinntekter

Salgsinntekter presenteres for virksomhetssegmenter og geografiske segmenter. Det primære format, virksomhetssegmenter, er basert på konsernets ledelses- og interrapporteringsstruktur.

Virksomhetssegmenter

Konsernets virksomhet er delt inn i strategiske forretningsenheter som er organisert og ledet separat. De forskjellige forretningssegmentene selger forskjellige produkter, retter seg mot forskjellige kunde grupper og har ulik risikoprofil.

Konsernet er delt inn i følgende forretningssegmenter

- Domstein Sjømat
- Domstein Fish
- Domstein Sverige AB
- Andre (konsern/elimineringer)

Virksomhetssegment

| Beløp i tusen kroner | 2023 | 2022 |
|-------------------------------|-----------|-----------|
| Domstein Sjømat | 892 126 | 812 583 |
| Domstein Fish | 283 539 | 226 319 |
| Domstein Sverige | 102 467 | 1 312 |
| Andre (konsern/elimineringer) | -36 123 | -21 019 |
| Sum | 1 242 009 | 1 019 195 |

Geografisk segment

Konsernets aktiviteter er i hovedsak fordelt på følgende regioner: Norge og EU, øvrige land er henført til andre.

| Beløp i tusen kroner | 2023 | 2022 |
|----------------------|-----------|-----------|
| Norge | 967 526 | 850 421 |
| EU | 262 708 | 142 676 |
| Andre | 11 775 | 26 088 |
| Sum | 1 242 009 | 1 019 195 |

Ved presentasjon av informasjon fordelt på geografiske segmenter, baseres segmentinntekter på kundenes geografiske plassering.

2. Lønnskostnader, antall ansatte, godtgjørelser, lån til ansatte m.m

| Beløp i tusen kroner | 2023 | 2022 |
|-------------------------|---------|---------|
| Lønn | 93 360 | 88 480 |
| Folketrygdavgift | 13 217 | 11 962 |
| Pensjonskostnader | 4 826 | 4 189 |
| Andre sosiale kostnader | 1 525 | 1 427 |
| Sum | 112 928 | 106 058 |

Gjennomsnittlig antall årsverk var: 167 156

- Det foreligger ikke forpliktelser til å yte styrets leder særskilt vederlag ved opphør eller endring av vervet eller ansettelsesforholdet.
- Administrerende direktør Rolf Domstein har en grunnlønn på kr 909.000 pr. år, gjensidig oppsigelsestid er 6 måneder.
- Ved oppsigelse ytes en etterlønsordning tilsvarende fastlønn i 6 måneder etter oppsigelsestidens utløp.



Domstein Årsrapport 2023

Lønn til ledende ansatte og styre

| Beløp i tusen kroner | 2023 | 2022 |
|---|-------|-------|
| Gunnar Domstein styreleder | 909 | 874 |
| Rolf Domstein Adm.dir. Domstein AS/ styremedlem | 909 | 880 |
| Knut Magne Domstein styremedlem | 478 | 460 |
| Sum | 1 387 | 1 340 |

Det er ikke ytt lån eller stilt annen sikkerhetsstillelse til ledende personer, aksjeeiere m.v.

Revisor:

Deloitte AS er konsernets valgte revisor.

| Beløp i tusen kroner | 2023 | 2022 |
|----------------------------------|-------|------|
| Lovpålagt revisjon | 1 101 | 893 |
| Andre tjenester utenfor revisjon | 0 | 0 |
| Advokat/skatterådgivning | 0 | 0 |
| Attestasjonsjeneste | 9 | 9 |
| Sum | 1 110 | 902 |

3. Varige driftsmidler

| | Tomter, bygninger og annen f.e. | Maskiner og anlegg | Drifts- løsere, inventar o.l. | Leasede drifts- midler | Sum |
|--------------------------------------|--|-----------------------|-------------------------------------|------------------------------|----------|
| Anskaffelseskost 01.01.: | 133 720 | 32 495 | 43 390 | 16 194 | 225 799 |
| Reklassifisering | 0 | 0 | 0 | 0 | 0 |
| Tilgang | 2 768 | 7 010 | 8 783 | 2 929 | 21 490 |
| Avgang | 0 | -30 | -4 413 | 0 | -4 443 |
| Anskaffelseskost per 31.12. | 136 488 | 39 475 | 47 760 | 19 123 | 242 846 |
| Akkumulerte avskrivninger per 01.01 | -45 153 | -22 829 | -34 539 | -7 264 | -109 785 |
| Ordinære avskrivninger | -3 906 | -2 408 | -4 456 | -3 126 | -13 896 |
| Avskrivning på avgang/salg | 0 | 0 | 4 169 | 0 | 4 169 |
| Akkumulerte avskrivninger per 31.12. | -49 059 | -25 237 | -34 826 | -10 390 | -119 512 |
| Bokført verdi per 31.12. | 87 429 | 14 238 | 12 934 | 8 733 | 123 334 |

Ved nedskrivnings-vurderinger blir eventuelle tapsutsatte eiendeler nedskrevet til forventet verdi ved salg, redusert for kostnader ved salg.

4. Immaterielle eiendeler

| Beløp i tusen kroner | Goodwill, kundeavtaler varemerker ol. |
|--------------------------------------|---------------------------------------|
| Anskaffelseskost 01.01. | 6 279 |
| Tilgang | 1 993 |
| Anskaffelseskost per 31.12 | 8 272 |
| Akkumulerte avskrivninger per 01.01 | -2 685 |
| Ordinære avskrivninger | -289 |
| Akkumulerte avskrivninger per 31.12. | -2 954 |
| Bokført verdi | 5 318 |

| Beløp i tusen kroner | Forskning og utvikling |
|---|------------------------|
| Prosjekt bærekraftig levendelagring og foredling av tunfisk | 2 640 |



Domstein Årsrapport 2023

5. Skatter

Avstemming fra nominell til faktisk skattekostnad

| Beløp i tusen kroner | 2023 | 2022 |
|------------------------------------|--------|--------|
| Resultat før skatt | 5 803 | -7 015 |
| Forventet skattekostnad | -1 277 | 1 543 |
| Skatt av konsernbidrag | -695 | -1 033 |
| Permanente forskjeller | -221 | -145 |
| Reversering av utsatt skattefordel | 2 193 | 9 635 |
| Betalbar skatt | -221 | 0 |
| Sum | -221 | 10 000 |

Spesifisering av skatteeffekt av midlertidige forskjeller

| Beløp i tusen kroner | 2022 | 2022 |
|---|---------|---------|
| Driftsmidler | -1 307 | -1 590 |
| Varebeholdninger | -508 | -243 |
| Fordringer | -217 | -217 |
| Andre midlertidige forskjeller | -239 | 5 |
| Skattefordel av underskudd til fremføring | -38 027 | -39 801 |
| Merverdier | 7 394 | 7 609 |
| Sum | -32 904 | -34 238 |
| Ikke balanseført utsatt skattefordel | 20 315 | 19 456 |
| Netto balanseført utsatt skatt/skattefordel | -12 589 | -14 782 |

Eiendeler og gjeld ved utsatt skatt blir nettet i selskapets balanse. Konsernets underskudd til fremføring utgjør kr 172,5mill. Konsernet har kr 20,3mill. i utsatt skattefordel ved utgang av året som ikke er balanseført.

6. Pant og garantistillelser

| Beløp i tusen kroner | 2023 | 2022 |
|--|---------|---------|
| Bokført verdi av pantefikret gjeld | 193 369 | 183 013 |
| <u>Bokført verdi av pantsatte eiendeler:</u> | | |
| Tomter, bygninger og annen fast eiendom | 87 429 | 88 604 |
| Varige driftsmidler | 35 905 | 27 690 |
| Kundefordringer | 164 529 | 123 192 |
| Varelager | 88 981 | 115 145 |
| Sum | 376 824 | 354 631 |
| Ramme leverandørgarantier | 7027 | 7427 |
| Saldo trekk på ramme leverandørgarantier | 521 | 27 |

7. Leieavtaler

Finansielle leieforpliktelser

| Beløp i tusen kroner | Minimum- leie |
|----------------------|------------------|
| Mindre enn 1 år | 3 244 |
| 1 - 5 år | 6 513 |
| Over 5 år | 0 |
| Sum | 9 757 |

På alle leieavtaler er det avtalt rett til forlengt leie eller overtakelse ved utløp av leieperioden.

Årets leiekostnad av ikke balanseførte leieavtaler

| Beløp i tusen kroner | 2023 | 2022 |
|-------------------------------------|--------|--------|
| Kontor- og produksjonslokaler | 18 945 | 16 062 |
| Maskiner, utstyr og transportmidler | 317 | 396 |
| Sum | 19 262 | 16 458 |



Domstein Årsrapport 2023

8. Aksjer og andeler i andre selskaper

| Beløp i tusen kroner | 2023 | 2022 |
|---------------------------|-------|-------|
| Aksjer i Måley Vekst AS | 111 | 111 |
| Sum | 111 | 111 |
| Tilknyttet selskap | | |
| Aksjer i Norbait AS | 708 | 1000 |
| Lån Norbait AS | 1 250 | 1000 |
| Sum | 1 958 | 2 000 |

9. Varebeholdning

| Beløp i tusen kroner | 2023 | 2022 |
|----------------------|--------|---------|
| Emballasje | 3 170 | 1 844 |
| Handelsvarer | 85 791 | 113 301 |
| Sum | 88 961 | 115 145 |

10. Kortsiktige fordringer

| Beløp i tusen kroner | 2023 | 2022 |
|------------------------------|---------|---------|
| Kundefordringer | 164 529 | 123 192 |
| Forskuddsbetalte kostnader | 5 411 | 4 485 |
| Andre fordringer, utlån o.l. | 184 | 223 |
| Sum fordringer | 170 124 | 127 900 |

11. Bankinnskudd

| Beløp i tusen kroner | 2023 | 2022 |
|----------------------|-------|-------|
| Skattetrekk | 4 058 | 3 801 |
| Sum | 4 058 | 3 801 |

12. Aksjekapital

Aksjekapital i morselskapet Domstein Holding AS består av 3 aksjer à pålydende kr. 333 334.

| Beløp i kroner | Antall aksjer | Pålydende | Aksjekapital |
|----------------|---------------|-----------|--------------|
| Pr. 31.12.2022 | 3 | 333 334 | 1 000 002 |

Aksjonærinformasjon

| Aksjonærer | Rolle | Eier/stemm | |
|----------------------|---------------|------------|--------|
| | | Aksjer | eandel |
| Gunnar Domstein | Styrets leder | 1 | 33,3 % |
| Rolf Domstein | Styremedlem | 1 | 33,3 % |
| Knut M. Domstein | Styremedlem | 1 | 33,3 % |
| Totalt antall aksjer | | 3 | 100 % |

13. Egenkapital

| Beløp i tusen kroner | Aksje- kapital | Annen egen- kapital | Sum egenkapital |
|--------------------------|----------------|---------------------|-----------------|
| Egenkapital IB | 1 000 | 85 153 | 86 153 |
| Resultat | | 5 582 | 5 582 |
| Tilleggsulbytte 2023 | | -900 | -900 |
| Egenkapital UB | 1 000 | 84 253 | 90 635 |
| Herav minoritetsinnskudd | | | 96 |



Domstein Årsrapport 2023

14. Pensjonskostnader, -midler og – forpliktelser

Konsernet er pliktig til å ha tjenstepensjonsordning etter lov om obligatorisk tjenstepensjon, og har pensjonsordninger som tilfredsstiller kravene i denne loven. Konsernets ytelsesbasert flerforetaksplan (AFP-ordningen) er regnskapsført som innskuddsbasert pensjonsplan, fordi det ikke foreligger tilstrekkelig informasjon til å regnskapsføre planen som en ytelsesbasert plan.

| Beløp i tusen kroner | 2023 | 2022 |
|---------------------------------|--------------|--------------|
| Obligatorisk tjenstepensjon/AFP | 4 903 | 4 136 |
| Periodisert arbeidsgiveravgift | 645 | 503 |
| Netto pensjonskostnad | 5 548 | 4 639 |
| Anfall ansatte (årsverk) | 167 | 158 |

15. Lån

Oversikt over avdragsprofil langsiktig gjeld

| Beløp i tusen kroner | 2023 | 2022 |
|-----------------------------|---------------|---------------|
| Mellom 0 - 1 år (2024) | 12 191 | 11 530 |
| Mellom 1 - 2 år (2025) | 11 147 | 21 740 |
| Mellom 2 - 3 år (2026) | 8 224 | 8 059 |
| Mellom 3 - 4 år (2027) | 4 769 | 5 563 |
| Mellom 4 - 5 år (2028) | 3 552 | 1 898 |
| Over 5 år | 15 772 | 8 688 |
| Sum langsiktig gjeld | 55 653 | 57 478 |

Trekkrettigheter

| Beløp i tusen kroner | 2023 | 2022 |
|------------------------|---------------|---------------|
| Ramme driftskreditt | 154 197 | 135 957 |
| Benyttet driftskreditt | 137 716 | 125 535 |
| Ubenyttet ramme | 16 481 | 10 422 |

Samlet trekkrettighet innenfor driftskreditt er begrenset av borrowing base. Borrowing base beregnes månedlig med basis i andel av varelager 50% (maks 60 mill.) og utestående kundefordringer 85%.

16. Nærstående parter

Adm. dir. Rolf Domstein, styremedlemmene Knut Magne Domstein og Gunnar Domstein er aksjonærer i Domstein Holding AS

Transaksjoner med nærstående parter

Beløp i tusen kroner

Kontrollerende eier og ledende ansatte

Fordringer:

| | Beløp |
|---------------------|-------|
| Rolf Domstein | 0 |
| Knut Magne Domstein | 0 |
| Gunnar Domstein | 0 |

Gjeld:

| | |
|---------------------|---|
| Rolf Domstein | 0 |
| Knut Magne Domstein | 0 |
| Gunnar Domstein | 0 |



Domstein Årsrapport 2023

RESULTATREGNSKAP FOR DOMSTEIN HOLDING AS

| Beløp i tusen kroner | Note | 2023 | 2022 |
|--|------|-------------|-------------|
| DRIFTSINNTEKTER | | | |
| Sum driftsinntekter | | 0 | 0 |
| DRIFTSKOSTNADER | | | |
| Andre driftskostnader | 1 | 108 | 99 |
| Sum driftskostnader | | 108 | 99 |
| Driftsresultat | | -108 | -99 |
| FINANSPOSTER | | | |
| Inntekt på investering i datterselskap | | | |
| Finanskostnader | | 565 | 118 |
| Netto finansposter | | -565 | -118 |
| Ordinært resultat før skattekostnad | | -673 | -217 |
| Skattekostnad på ordinært resultat | 2 | 0 | 0 |
| ÅRSRESULTAT | | -673 | -217 |
| Overføringer og disponering | | | |
| Tilleggsutbytte | | 900 | |
| Overføring annen egenkapital | | -1 573 | -217 |




Domstein Årsrapport 2023


BALANSE


| Beløp i tusen kroner | Note | 2023 | 2022 |
|----------------------------------|------|---------------|---------------|
| BENDELER | | | |
| ANLEGGSMIDLER | | | |
| Immaterielle eiendeler | | | |
| Utsatt skattefordel | | | |
| Sum immaterielle eiendeler | 2 | 8 433 | 8 433 |
| Finansielle anleggsmidler | | | |
| Investering i datterselskap | 3 | 50 030 | 50 030 |
| Sum finansielle anleggsmidler | | 50 030 | 50 030 |
| Sum anleggsmidler | | 58 463 | 58 463 |
| OMLØPSMIDLER | | | |
| Fordringer | | | |
| Andre kortsiktige fordringer | | | |
| Fordring på konsernselskap | 4 | 6 872 | 9 872 |
| Sum fordringer | | 6 872 | 9 872 |
| Bankinnskudd, kontanter o.l | | 0 | 0 |
| Sum omløpsmidler | | 6 872 | 9 872 |
| SUM BENDELER | | 65 335 | 68 335 |
| EGENKAPITAL OG GJELD | | 2023 | 2022 |
| EGENKAPITAL | | | |
| Aksjekapital | 5,6 | 1 000 | 1 000 |
| Sum innskutt egenkapital | | 1 000 | 1 000 |
| Annen egenkapital | 5 | 53 380 | 54 953 |
| Sum opplyent egenkapital | 5 | 53 380 | 54 953 |
| Sum egenkapital | | 54 380 | 55 953 |
| Kortsiktig gjeld | | | |
| Konserngjeld | 4 | 10 955 | 9 382 |
| Avsatt utbytte | 5 | 0 | 0 |
| Annen kortsiktig gjeld | | 0 | 3 000 |
| Sum kortsiktig gjeld | | 10 955 | 12 382 |
| SUM EGENKAPITAL OG GJELD | | 65 335 | 68 335 |

Måløy, 22. mai 2024

Styret og daglig leder i Domstein Holding AS

Gunnar Domstein

Styrets leder

Rolf Steinar Domstein

Styremedlem/daglig leder

Knut Magne Domstein

Styremedlem



Domstein Årsrapport 2023

KONTANTSTRØMOPPSTILLING

| Beløp i tusen kroner | 2023 | 2022 |
|--|-------------|---------------|
| OPERASJONELLE AKTIVITETER | | |
| Resultat før skatt | -673 | -217 |
| Endring konserngjeld | 3 000 | -6 000 |
| Endring leverandørgjeld | | -30 |
| Endring i andre omløpsmidler og gjeldsposter | -3 000 | 66 |
| Sum kontantstrøm fra operasjonelle aktiviteter | -673 | -6 181 |
| INVESTERINGSAKTIVITETER | | |
| Utbetalinger ved kjøp anleggsmidler | | |
| Utbetaling ved kjøp av immaterielle anleggsmidler | | |
| Innbetaling fra salg av anleggsmidler | | |
| Utbetalinger fra investering i finansielle anleggsmidler | | |
| Innbetaling fra salg av finansielle anleggsmidler | | |
| Sum kontantstrøm fra investeringsaktiviteter | 0 | 0 |
| FINANSIERINGSAKTIVITETER | | |
| Nedbetaling kortsiktig/langsiktig gjeld | | |
| Innbetaling ved opptak av ny langsiktig gjeld | | |
| Utbetaling av utbytte | -900 | 0 |
| Endring kassakreditt konsernkonto | 1 573 | 6 181 |
| Sum kontantstrøm fra finansieringsaktiviteter | 673 | 6 181 |
| Endring i kontanter, kontantekvivalenter og benyttede trekkrettigheter | 0 | 0 |
| Kontanter, kontantekvivalenter og benyttede trekkrettigheter pr. 01.01 | 0 | 0 |
| Kontanter, kontantekvivalenter og benyttede trekkrettigheter pr. 31.12. | 0 | 0 |



Domstein Årsrapport 2023

Regnskapsprinsipper

Selskapet avlegger regnskap i henhold til regnskapsloven av 1998 og god regnskapsskikk i Norge.

Regnskapet er utarbeidet basert på historisk kost prinsippet med følgende modifikasjoner; eiendeler tilgjengelig for salg, finansielle derivater og finansielle eiendeler og forpliktelser vurdert til virkelig verdi over resultat.

Generelle inntekts- og kostnadsføringsprinsipper

Inntekt regnskapsføres når den er oppjent, altså når både risiko og kontroll i hovedsak er overført til kunden. Inntektene regnskapsføres med verdien av vederlaget på transaksjonstidspunktet. Driftsinntekter er fratrukket merverdiavgift.

Kostnader regnskapsføres som hovedregel i samme periode som tilhørende inntekt. I de tilfeller det ikke er en klar sammenheng mellom utgifter og inntekter fastsettes fordelingen etter skjønnsmessige kriterier. Øvrige unntak fra sammenstillingsprinsippet er angitt der det er aktuelt.

Hovedregel for vurdering og klassifisering av eiendeler og gjeld

Omlopsmidler vurderes til laveste av anskaffelseskost og virkelig verdi.

Anleggsmidler vurderes til anskaffelseskost, men nedskrives til gjenvinnbart beløp dersom dette er lavere enn bokført verdi, og verdifallet forventes ikke å være forbigående. Anleggsmidler med begrenset økonomisk levetid avskrives planmessig.

Annen langsiktig gjeld og kortsiktig gjeld er vurdert til pålydende beløp.

Aksjer og andeler i tilknyttet selskap og datterselskap

Investeringer i datterselskaper vurderes etter kostmetoden. Investeringene blir nedskrevet til virkelig verdi dersom verdifallet ikke er forbigående og det må anses nødvendig etter god regnskapsskikk. Mottatt utbytte og konsernbidrag fra datterselskapene er inntektsført som annen finansinntekt. Tilsvarende gjelder for investeringer i tilknyttede selskaper.

Skatter

Skattekostnaden sammenstilles med regnskapsmessig resultat før skatt. Skatt knyttet til egenkapitaltransaksjoner er ført mot egenkapitalen. Skattekostnaden består av betalbar skatt (skatt på årets direkte skattepliktige inntekt og utsatt skatt). Skattekostnaden er fordelt på ordinært resultat og resultat av ekstraordinære poster i henhold til skattegrunnlaget. Utsatt skattefordel og utsatt skatt presenteres netto i selskapets balanse.

1. Andre driftskostnader

| Revisjon | 2023 | 2022 |
|----------------------------------|------------|-----------|
| Lovpålagt revisjon | 108 | 72 |
| Skatterådgivning | | |
| Andre attestasjons tjenester | | |
| Andre tjenester utenfor revisjon | | |
| Sum | 108 | 72 |

Det er ingen ansatte i selskapet pr. 31.12.2023. Lønn, lån og andre ytelser til ledende ansatte og styre, sjå informasjon i note til konsernregnskapet.

2. Skatt

| Beløp i tusen kroner | 2023 | 2022 |
|--|------|------|
| Ordinært / ekstraordinært resultat før skattekostnad | -673 | -217 |
| Forventet skattekostnad 22% | 148 | 48 |
| Ikke balansført utsatt skatt | -148 | -48 |
| Resultatført utsatt skatt | | |
| Skatt | 0 | 0 |

Spes. av skatteeffekt av midlertidige forskjøller

| Beløp i tusen kroner | 2023 | 2022 |
|---|--------------|--------------|
| Skattefordel av underskudd til fremføring | 21 948 | 21 800 |
| Ikke balansført utsatt skattefordel | -13 515 | -13 367 |
| Netto balansført utsatt skatt/skattefordel | 8 433 | 8 433 |

Selskapet har 99 764 772 i underskudd til fremføring.

21



Domstein Årsrapport 2023

3. Aksjer i datterselskap

Datterselskaper

| Selskap | Førr.-kontor | Eier- / s. andel | Anskaff. - kost | Bokført verdi |
|-------------|--------------|------------------|-----------------|---------------|
| Domstein AS | Miløy | 100 % | 50 030 | 50 030 |

4. Mellomværende med selskap i samme konsern m.v

| Beløp i tusen kroner | 2023 | | 2022 | |
|-------------------------|-------------|--------------|-------------|--------------|
| | Kundefordr. | Andre fordr. | Kundefordr. | Andre fordr. |
| Foretak i samme konsern | | 6 872 | | 9 872 |
| Beløp i kroner | Lev. gjeld | Annen gjeld | Lev. gjeld | Annen gjeld |
| Foretak i samme konsern | | 10 955 | | 9 382 |

5. Egenkapital

| Beløp i tusen kroner | Aksjekapital | Annen ek. | Sum |
|---------------------------|--------------|---------------|---------------|
| Egenkapital 01.01: | | | |
| Årsresultat | 1 000 | 54 953 | 55 953 |
| Tilleggsutbytte til året | | -673 | -673 |
| | | -900 | -900 |
| Egenkapital 31.12: | 1 000 | 53 380 | 54 380 |

6. Aksjekapital og aksjonærinformasjon

| Aksjer | Antall | Pålydende | Bokført |
|--------|--------|-----------|-----------|
| | 3 | 333 334 | 1 000 002 |

Aksjonærinformasjon

| Aksjonærer | Rolle | Aksjer | Eier/stemm andel |
|-----------------------------|---------------|----------|------------------|
| Gunnar Domstein | Styrets leder | 1 | 33,3 % |
| Rolf Domstein | Styremedlem | 1 | 33,3 % |
| Knut M. Domstein | Styremedlem | 1 | 33,3 % |
| Totalt antall aksjer | | 3 | 100 % |



Domstein Årsrapport 2023

Nøkkelpersoner – kontaktinformasjon

Domstein Holding AS
Postboks 14
N-6701 Måløy

Tel. +47 57 85 90 00

www.domstein.no

Styret

| | |
|-------------|-----------------------|
| Styre-leder | Gunnar Domstein |
| Styremedlem | Rolf Steinar Domstein |
| Styremedlem | Knut Magne Domstein |

Konsernledelse

Rolf Steinar Domstein, *CEO*

Administrasjon

Anne Indrebø Refvik, *kontorsjef*
Geir Helge Lunde, *daglig leder Domstein Service*

Domstein Sjømat AS

Postboks 14
N-6701 Måløy
Tel. +47 57 85 90 00

Rolf Domstein, *Adm. Dir.*

Domstein Fish AS

Postboks 14
N-6701 Måløy
Tel. +47 57 85 90 00

Gunnar Domstein, *Adm. Dir.*





Deloitte.

Deloitte AS
Strandavegen 15
NO-6900 Florø
Norway

+47 23 27 90 00
www.deloitte.no

Til generalforsamlingen i Domstein Holding AS

UAVHENGIG REVISORS BERETNING

Konklusjon

Vi har revidert årsregnskapet for Domstein Holding AS som består av:

- selskapsregnskapet, som består av balanse per 31. desember 2023, resultatregnskap, kontantstrømoppstilling for regnskapsåret avsluttet per denne datoen og noter til årsregnskapet, herunder et sammendrag av viktige regnskapsprinsipper.
- konsernregnskapet, som består av balanse per 31. desember 2023, resultatregnskap, kontantstrømoppstilling for regnskapsåret avsluttet per denne datoen og noter til årsregnskapet, herunder et sammendrag av viktige regnskapsprinsipper.

Etter vår mening

- oppfyller årsregnskapet gjeldende lovkrav,
- gir selskapsregnskapet et rettviseende bilde av selskapets finansielle stilling per 31. desember 2023 og av dets resultater og kontantstrømmer for regnskapsåret avsluttet per denne datoen i samsvar med regnskapslovens regler og god regnskapsskikk i Norge, og
- gir konsernregnskapet et rettviseende bilde av konsernets finansielle stilling per 31. desember 2023 og av dets resultater og kontantstrømmer for regnskapsåret avsluttet per denne datoen i samsvar med regnskapslovens regler og god regnskapsskikk i Norge.

Grunnlag for konklusjonen

Vi har gjennomført revisjonen i samsvar med International Standards on Auditing (ISA-ene). Våre oppgaver og plikter i henhold til disse standardene er beskrevet nedenfor under *Revisors oppgaver og plikter ved revisjonen av årsregnskapet*. Vi er uavhengige av selskapet og konsernet i samsvar med kravene i relevante lover og forskrifter i Norge og International Code of Ethics for Professional Accountants (inkludert internasjonale uavhengighetsstandarder) utstedt av International Ethics Standards Board for Accountants (IESBA-reglene), og vi har overholdt våre øvrige etiske forpliktelser i samsvar med disse kravene. Innhentet revisjonsbevis er etter vår vurdering tilstrekkelig og hensiktsmessig som grunnlag for vår konklusjon.

Øvrig informasjon

Styret og daglig leder (ledelsen) er ansvarlige for informasjonen i årsberetningen. Vår konklusjon om årsregnskapet ovenfor dekker ikke informasjonen i årsberetningen.

I forbindelse med revisjonen av årsregnskapet er det vår oppgave å lese årsberetningen. Formålet er å vurdere hvorvidt det foreligger vesentlig inkonsistens mellom årsberetningen og årsregnskapet og den kunnskap vi har opparbeidet oss under revisjonen av årsregnskapet, eller hvorvidt informasjon i årsberetningen ellers fremstår som vesentlig feil. Vi har plikt til å rapportere dersom årsberetningen fremstår som vesentlig feil. Vi har ingenting å rapportere i så henseende.

Basert på kunnskapen vi har opparbeidet oss i revisjonen, mener vi at årsberetningen

- er konsistent med årsregnskapet og
- inneholder de opplysninger som skal gis i henhold til gjeldende lovkrav.

Deloitte AS and Deloitte Advokatfirma AS are the Norwegian affiliates of Deloitte NSE LLP, a member firm of Deloitte Touche Tohmatsu Limited, a UK private company limited by guarantee ("DTTL"). DTTL and each of its member firms are legally separate and independent entities. DTTL and Deloitte NSE LLP do not provide services to clients. Please see www.deloitte.com/about to learn more about our global network of member firms.

Deloitte Norway conducts business through two legally separate and independent limited liability companies: Deloitte AS, providing audit, consulting, financial advisory and risk management services, and Deloitte Advokatfirma AS, providing tax and legal services.

Registrert i Foretaksregisteret
Medlemmer av Den norske Revisorforening
Organisasjonsnummer: 980 211 282



Deloitte.

Uavhengig revisors beretning
Domstein Holding AS

Ledelsens ansvar for årsregnskapet

Ledelsen er ansvarlig for å utarbeide årsregnskapet og for at det gir et rettviseende bilde i samsvar med regnskapslovens regler og god regnskapsskikk i Norge. Ledelsen er også ansvarlig for slik internkontroll som den finner nødvendig for å kunne utarbeide et årsregnskap som ikke inneholder vesentlig feilinformasjon, verken som følge av misligheter eller utilsiktede feil.

Ved utarbeidelsen av årsregnskapet må ledelsen ta standpunkt til selskapets og konsernets evne til fortsatt drift og opplyse om forhold av betydning for fortsatt drift. Forutsetningen om fortsatt drift skal legges til grunn for årsregnskapet så lenge det ikke er sannsynlig at virksomheten vil bli avvirket.

Revisors oppgaver og plikter ved revisjonen av årsregnskapet

Vårt mål er å oppnå betryggende sikkerhet for at årsregnskapet som helhet ikke inneholder vesentlig feilinformasjon, verken som følge av misligheter eller utilsiktede feil, og å avgi en revisjonsberetning som inneholder vår konklusjon. Betryggende sikkerhet er en høy grad av sikkerhet, men ingen garanti for at en revisjon utført i samsvar med ISA-ene, alltid vil avdekke vesentlig feilinformasjon. Feilinformasjon kan oppstå som følge av misligheter eller utilsiktede feil. Feilinformasjon er å anse som vesentlig dersom den enkeltvis eller samlet med rimelighet kan forventes å påvirke de økonomiske beslutningene som brukerne foretar på grunnlag av årsregnskapet.

Som del av en revisjon i samsvar med ISA-ene, utøver vi profesjonelt skjønn og utviser profesjonell skepsis gjennom hele revisjonen. I tillegg:

- identifiserer og vurderer vi risikoen for vesentlig feilinformasjon i årsregnskapet, enten det skyldes misligheter eller utilsiktede feil. Vi utformer og gjennomfører revisjonshandlinger for å håndtere slike risikoer, og innhenter revisjonsbevis som er tilstrekkelig og hensiktsmessig som grunnlag for vår konklusjon. Risikoen for at vesentlig feilinformasjon som følge av misligheter ikke blir avdekket, er høyere enn for feilinformasjon som skyldes utilsiktede feil, siden misligheter kan innebære samarbeid, forfalskning, bevisste utelatelser, uriktige fremstillinger eller overstyring av internkontroll.
- opparbeider vi oss en forståelse av intern kontroll som er relevant for revisjonen, for å utforme revisjonshandlinger som er hensiktsmessige etter omstendighetene, men ikke for å gi uttrykk for en mening om effektiviteten av selskapets og konsernets interne kontroll.
- evaluerer vi om de anvendte regnskapsprinsippene er hensiktsmessige og om regnskapsestimaterne og tilhørende noteopplysninger utarbeidet av ledelsen er rimelige.
- konkluderer vi på om ledelsens bruk av fortsatt drift-forutsetningen er hensiktsmessig, og, basert på innhentede revisjonsbevis, hvorvidt det foreligger vesentlig usikkerhet knyttet til hendelser eller forhold som kan skape tvil av betydning om selskapets og konsernets evne til fortsatt drift. Dersom vi konkluderer med at det eksisterer vesentlig usikkerhet, kreves det at vi i revisjonsberetningen henleder oppmerksomheten på tilleggsopplysningene i årsregnskapet, eller, dersom slike tilleggsopplysninger ikke er tilstrekkelige, at vi modifierer vår konklusjon. Våre konklusjoner er basert på revisjonsbevis innhentet frem til datoen for revisjonsberetningen. Etterfølgende hendelser eller forhold kan imidlertid medføre at selskapet og konsernet ikke kan fortsette driften.
- evaluerer vi den samlede presentasjonen, strukturen og innholdet i årsregnskapet, inkludert tilleggsopplysningene, og hvorvidt årsregnskapet gir uttrykk for de underliggende transaksjonene og hendelsene på en måte som gir et rettviseende bilde.
- innhenter vi tilstrekkelig og hensiktsmessig revisjonsbevis vedrørende den finansielle informasjonen til enhetene eller forretningsområdene i konsernet for å kunne gi uttrykk for en mening om konsernregnskapet. Vi er ansvarlige for å lede, følge opp og gjennomføre konsernrevisjonen. Vi har eneansvar for vår konklusjon om konsernregnskapet.

Vi kommuniserer med styret blant annet om det planlagte innholdet i og tidspunkt for revisjonsarbeidet og eventuelle vesentlige funn i revisjonen, herunder vesentlige svakheter i intern kontroll som vi avdekker gjennom revisjonen.



Deloitte.

Uavhengig revisors beretning
Domstein Holding AS

Florø, 22. mai 2024
Deloitte AS

Rune Norstrand Olsen
statsautorisert revisor
(elektronisk signert)



Domstein Holding - Uavhengig revisors beretning

| Name | Date |
|-----------------------|------------|
| Olsen, Rune Norstrand | 2024-05-22 |

Identification

 bankID Olsen, Rune Norstrand



This document contains electronic signatures using EU-compliant PAdES - PDF
Advanced Electronic Signatures (Regulation (EU) No 910/2014 (eIDAS))