



ÅRSREGNSKAPET FOR REGNSKAPSÅRET 2021 - GENERELL INFORMASJON

Enheten

Organisasjonsnummer: 986 352 260
Organisasjonsform: Aksjeselskap
Foretaksnavn: RETAIL & BRANDING AS
Forretningsadresse: Nydalsveien 15
0484 OSLO

Regnskapsår

Årsregnskapets periode: 01.01.2021 - 31.12.2021

Konsern

Morselskap i konsern: Ja
Konsernregnskap lagt ved: Nei

Regnskapsregler

Regler for små foretak benyttet: Ja
Benyttet ved utarbeidelsen av årsregnskapet til selskapet: Regnskapslovens alminnelige regler

Årsregnskapet fastsatt av kompetent organ

Bekreftet av representant for selskapet: Ørnulf Høyner
Dato for fastsettelse av årsregnskapet: 02.09.2022

Grunnlag for avgivelse

År 2021: Årsregnskapet er elektronisk innlevert
År 2020: Tall er hentet fra elektronisk innlevert årsregnskap fra 2021

Det er ikke krav til at årsregnskapet m.v. som sendes til Regnskapsregisteret er undertegnet. Kontrollen på at dette er utført ligger hos revisor/enhetens øverste organ. Sikkerheten ivaretas ved at innsender har rolle/rettighet for innsending av årsregnskapet via Altinn, og ved at det bekreftes at årsregnskapet er fastsatt av kompetent organ.

Brønnøysundregistrene, 09.08.2023



Resultatregnskap

Beløp i: NOK	Note	2021	2020
RESULTATREGNSKAP			
Inntekter			
Salgsinntekt		37 512 453	32 510 701
Annen driftsinntekt			871 511
Sum inntekter		37 512 453	33 382 212
Kostnader			
Varekostnad		4 328 266	10 566 372
Lønnskostnad	2	9 062 525	8 426 197
Avskrivning på driftsmidler	3	630 790	189 568
Annen driftskostnad		11 429 410	9 714 764
Sum kostnader		25 450 990	28 896 901
Driftsresultat		12 061 463	4 485 311
Finansinntekter og finanskostnader			
Renteinntekt fra foretak i samme konsern		1 630 002	3 263 175
Annen renteinntekt		373 671	916 842
Annen finansinntekt		19 735 361	2 310 753
Sum finansinntekter		21 739 034	6 490 770
Annen rentekostnad		1 874 712	2 894 331
Annen finanskostnad		17 117 790	229 974
Sum finanskostnader		18 992 501	3 124 305
Netto finans		2 746 533	3 366 465
Ordinært resultat før skattekostnad		14 807 996	7 851 776
Skattekostnad på ordinært resultat	4	2 966 973	1 851 280
Ordinært resultat etter skattekostnad		11 841 023	6 000 496
Årsresultat		11 841 023	6 000 496
Årsresultat etter minoritetsinteresser		11 841 023	6 000 496
Totalresultat		11 841 023	6 000 496



Resultatregnskap

Beløp i: NOK	Note	2021	2020
Overføringer og disponeringer			
Ordinært utbytte		12 101 731	
Konsernbidrag		11 775 231	6 317 658
Overført fra annen egenkapital		-12 035 939	-317 162
Sum overføringer og disponeringer		11 841 023	6 000 496



Balanse

Beløp i: NOK	Note	2021	2020
BALANSE - EIENDELER			
Anleggsmidler			
Immaterielle eiendeler			
Utsatt skattefordel	4	308 029	
Sum immaterielle eiendeler		308 029	
Varige driftsmidler			
Driftsløsøre, inventar o.a. utstyr	3	5 908 680	2 174 429
Sum varige driftsmidler		5 908 680	2 174 429
Finansielle anleggsmidler			
Investering i datterselskap			23 253 567
Lån til foretak i samme konsern		3 131 822	8 658 409
Investeringer i tilknyttet selskap			37 400
Lån til tilknyttet selskap og felles kontrollert virksomhet		1 200 000	
Investeringer i aksjer og andeler			13 000
Obligasjoner og andre fordringer		5 469 681	8 797 734
Sum finansielle anleggsmidler		9 801 503	40 760 110
Sum anleggsmidler		16 018 212	42 934 539
Omløpsmidler			
Varer			
Sum varer	5	500 894	850 505
Fordringer			
Kundefordringer	1, 5	14 127 958	17 034 981
Andre kortsiktige fordringer	1	39 772 079	9 264 713
Sum fordringer		53 900 037	26 299 694
Bankinnskudd, kontanter og lignende			
Bankinnskudd, kontanter o.l.	6	3 449 250	357 586
Sum bankinnskudd, kontanter og lignende		3 449 250	357 586
Sum omløpsmidler		57 850 181	27 507 785



Balanse

Beløp i: NOK	Note	2021	2020
SUM EIENDELER		73 868 393	70 442 325
BALANSE - EGENKAPITAL OG GJELD			
Egenkapital			
Innskutt egenkapital			
Aksjekapital	7	1 472 035	1 472 035
Annen innskutt egenkapital		748 000	748 000
Sum innskutt egenkapital		2 220 035	2 220 035
Opptjent egenkapital			
Annen egenkapital		5 738 954	17 774 893
Sum opptjent egenkapital		5 738 954	17 774 893
Sum egenkapital	8	7 958 989	19 994 928
Gjeld			
Langsiktig gjeld			
Utsatt skatt	4		46 216
Sum avsetninger for forpliktelser			46 216
Annen langsiktig gjeld			
Gjeld til kredittinstitusjoner		1 575 000	2 100 000
Øvrig langsiktig gjeld	1	22 000 000	8 534 174
Sum annen langsiktig gjeld		23 575 000	10 634 174
Sum langsiktig gjeld		23 575 000	10 680 390
Kortsiktig gjeld			
Gjeld til kredittinstitusjoner			22 470 105
Leverandørgjeld	1	1 416 125	1 528 789
Betalbar skatt	4		1
Skattetrekk og andre trekk		2 592 615	2 964 241
Utbytte		12 101 731	
Annen kortsiktig gjeld	1	26 223 933	12 803 870
Sum kortsiktig gjeld		42 334 404	39 767 007
Sum gjeld		65 909 404	50 447 397



Balanse

Beløp i: NOK	Note	2021	2020
SUM EGENKAPITAL OG GJELD		73 868 393	70 442 325



Brønnøysundregistrene

ÅRSREGNSKAP FOR REGNSKAPSÅRET 2021 - GENERELL INFORMASJON

Journalnummer: 2022 925207

Enheten

Organisasjonsnummer: 986 352 260
Organisasjonsform: Aksjeselskap
Foretaksnavn: RETAIL & BRANDING AS
Forretningsadresse: Nydalsveien 15
0484 OSLO

Regnskapsår

Årsregnskapets periode: 01.01.2021 - 31.12.2021

Konsern

Morselskap i konsern: Ja
Konsernregnskap lagt ved: Nei

Regnskapsregler

Regler for små foretak benyttet: Ja
Benyttet ved utarbeidelsen av
årsregnskapet til selskapet: Regnskapslovens alminnelige regler

Årsregnskapet fastsatt av kompetent organ

Bekreftet av representant for selskapet: Ørnulf Høyer
Dato for fastsettelse av årsregnskapet: 02.09.2022

Revisjon

Ekstern autorisert regnskapsfører har i løpet av regnskapsåret bistått ved den løpende regnskapsføringen eller utført andre tjenester for selskapet enn å utarbeide årsregnskapet: Ja

Grunnlag for avgivelse

År 2021: Årsregnskap er elektronisk innlevert.
År 2020: Tall er hentet fra elektronisk innlevert årsregnskap fra 2021.

Det er ikke krav til at årsregnskapet m.v. som sendes til Regnskapsregisteret er undertegnet. Kontrollen på at dette er utført ligger hos revisor/enhetens øverste organ. Sikkerheten ivaretas ved at innsender har rolle/rettighet for innsending av årsregnskapet via Altinn, og ved at det bekreftes at årsregnskapet er fastsatt av kompetent organ.

Brønnøysundregistrene, 15.09.2022



Organisasjonsnr: 986 352 260
RETAIL & BRANDING AS

RESULTATREGNSKAP

Beløp i: NOK	Note	2021	2020
RESULTATREGNSKAP			
Inntekter			
Salgsinntekt		37 512 453	32 510 701
Annen driftsinntekt			871 511
Sum inntekter		37 512 453	33 382 212
Kostnader			
Varekostnad		4 328 266	10 566 372
Lønnskostnad	2	9 062 525	8 426 197
Avskrivning på driftsmidler	3	630 790	189 568
Annen driftskostnad		11 429 410	9 714 764
Sum kostnader		25 450 990	28 896 901
Driftsresultat		12 061 463	4 485 311
Finansinntekter og finanskostnader			
Renteinntekt fra foretak i samme konsern		1 630 002	3 263 175
Annen renteinntekt		373 671	916 842
Annen finansinntekt		19 735 361	2 310 753
Sum finansinntekter		21 739 034	6 490 770
Annen rentekostnad		1 874 712	2 894 331
Annen finanskostnad		17 117 790	229 974
Sum finanskostnader		18 992 501	3 124 305
Netto finans		2 746 533	3 366 465
Ordinært resultat før skattekostnad			
skattekostnad		14 807 996	7 851 776
Skattekostnad på ordinært resultat	4	2 966 973	1 851 280
Ordinært resultat etter skattekostnad		11 841 023	6 000 496
Årsresultat		11 841 023	6 000 496
Årsresultat etter minoritetsinteresser		11 841 023	6 000 496
Totalresultat		11 841 023	6 000 496
Overføringer og disponeringer			
Ordinært utbytte		12 101 731	
Konsernbidrag		11 775 231	6 317 658
Overført fra annen egenkapital		-12 035 939	-317 162



Sum overføringer og
disponeringer

11 841 023

6 000 496



Organisasjonsnr: 986 352 260
RETAIL & BRANDING AS

BALANSE

Beløp i: NOK	Note	2021	2020
BALANSE - EIENDELER			
Anleggsmidler			
Immaterielle eiendeler			
Utsatt skattefordel	4	308 029	
Sum immaterielle eiendeler		308 029	
Varige driftsmidler			
Driftsløsøre, inventar o. a. utstyr			
	3	5 908 680	2 174 429
Sum varige driftsmidler		5 908 680	2 174 429
Finansielle anleggsmidler			
Investering i datterselskap			
			23 253 567
Lån til foretak i samme konsern			
		3 131 822	8 658 409
Investeringer i tilknyttet selskap			
			37 400
Lån til tilknyttet selskap og felles kontrollert virksomhet			
		1 200 000	
Investeringer i aksjer og andeler			
			13 000
Obligasjoner og andre fordringer			
		5 469 681	8 797 734
Sum finansielle anleggsmidler		9 801 503	40 760 110
Sum anleggsmidler		16 018 212	42 934 539
Omløpsmidler			
Varer			
Sum varer	5	500 894	850 505
Fordringer			
Kundefordringer			
	1, 5	14 127 958	17 034 981
Andre kortsiktige fordringer			
	1	39 772 079	9 264 713
Sum fordringer		53 900 037	26 299 694
Bankinnskudd, kontanter og lignende			
Bankinnskudd, kontanter o. l.			
	6	3 449 250	357 586
Sum bankinnskudd, kontanter og lignende		3 449 250	357 586
Sum omløpsmidler		57 850 181	27 507 785
SUM EIENDELER		73 868 393	70 442 325



BALANSE - EGENKAPITAL OG GJELD

Egenkapital

Innskutt egenkapital

Aksjekapital	7	1 472 035	1 472 035
Annen innskutt egenkapital		748 000	748 000
Sum innskutt egenkapital		2 220 035	2 220 035

Opptjent egenkapital

Annen egenkapital		5 738 954	17 774 893
Sum opptjent egenkapital		5 738 954	17 774 893

Sum egenkapital	8	7 958 989	19 994 928
------------------------	----------	------------------	-------------------

Gjeld

Langsiktig gjeld

Utsatt skatt	4		46 216
Sum avsetninger for forpliktelses			46 216

Annen langsiktig gjeld

Gjeld til kredittinstitusjoner		1 575 000	2 100 000
Øvrig langsiktig gjeld	1	22 000 000	8 534 174
Sum annen langsiktig gjeld		23 575 000	10 634 174

Sum langsiktig gjeld		23 575 000	10 680 390
-----------------------------	--	-------------------	-------------------

Kortsiktig gjeld

Gjeld til kredittinstitusjoner			22 470 105
Leverandørgjeld	1	1 416 125	1 528 789
Betalbar skatt	4		1
Skattetrekk og andre trekk		2 592 615	2 964 241
Utbytte		12 101 731	
Annen kortsiktig gjeld	1	26 223 933	12 803 870
Sum kortsiktig gjeld		42 334 404	39 767 007

Sum gjeld		65 909 404	50 447 397
------------------	--	-------------------	-------------------

SUM EGENKAPITAL OG GJELD		73 868 393	70 442 325
---------------------------------	--	-------------------	-------------------



Organisasjonsnr: 986 352 260
RETAIL & BRANDING AS

NOTEOPPLYSNINGER - SELSKAP - alle poster oppgitt i hele tall

Note

Antall aksjer og aksjeeiere

Note

Antall årsverk i regnskapsåret

Virksomheten har hatt følgende antall årsverk:
14.00

Omløpsmidler Startdato Sluttdato Endring

Skattemessig fremf.undersk. Startdato Sluttdato Endring

Kortsiktig gjeld Startdato Sluttdato Endring



ÅRSREGNSKAP

2021

Retail & Branding AS

Organisasjonsnummer: 986352260



Retail & Branding AS				
Resultatregnskap				
Driftsinntekter og driftskostnader	Note	2021	2020	
Salgsinntekt		37 512 453	32 510 701	
Annen driftsinntekt		0	871 511	
Sum driftsinntekter		<u>37 512 453</u>	<u>33 382 212</u>	
Varekostnad		4 328 266	10 566 372	
Lønnskostnad	2	9 062 525	8 426 197	
Avskrivning på driftsmidler	3	630 790	189 568	
Annen driftskostnad		11 429 410	9 714 764	
Sum driftskostnader		<u>25 450 990</u>	<u>28 896 901</u>	
Driftsresultat		<u>12 061 463</u>	<u>4 485 311</u>	
Finansinntekter og finanskostnader				
Renteinntekt fra foretak i samme konsern		1 630 002	3 263 175	
Annen renteinntekt		373 671	916 842	
Annen finansinntekt		19 735 361	2 310 753	
Annen rentekostnad		1 874 712	2 894 331	
Annen finanskostnad		17 117 790	229 974	
Resultat av finansposter		<u>2 746 533</u>	<u>3 366 465</u>	
Resultat før skattekostnad		14 807 996	7 851 776	
Skattekostnad på ordinært resultat	4	2 966 973	1 851 280	
Ordinært resultat		<u>11 841 023</u>	<u>6 000 496</u>	
Årsoverskudd		<u>11 841 023</u>	<u>6 000 496</u>	
Overføringer				
Avsatt til utbytte		12 101 731	0	
Avsatt konsernbidrag		11 775 231	6 317 658	
Overført fra annen egenkapital		12 035 939	317 162	
Sum overføringer		<u>11 841 023</u>	<u>6 000 496</u>	





Retail & Branding AS			
Balanse			
Eiendeler	Note	2021	2020
Anleggsmidler			
Immaterielle eiendeler			
Utsatt skattefordel	4	308 029	0
Sum immaterielle eiendeler		308 029	0
Varige driftsmidler			
Driftsløsøre, inventar o.a. utstyr	3	5 908 680	2 174 429
Sum varige driftsmidler		5 908 680	2 174 429
Finansielle anleggsmidler			
Investeringer i datterselskap		0	23 253 567
Lån til foretak i samme konsern		3 131 822	8 658 409
Investeringer i tilknyttet selskap		0	37 400
Lån til tilknyttet selskap og felles kontrollert virksomhet		1 200 000	0
Investeringer i aksjer og andeler		0	13 000
Obligasjoner og andre fordringer		5 469 681	8 797 734
Sum finansielle anleggsmidler		9 801 503	40 760 110
Sum anleggsmidler		16 018 212	42 934 539
Omløpsmidler			
Lager av varer og annen beholdning	5	500 894	850 505
Fordringer			
Kundefordringer	1, 5	14 127 958	17 034 981
Andre kortsiktige fordringer	1	39 772 079	9 264 713
Sum fordringer		53 900 037	26 299 694
Bankinnskudd, kontanter o.l.	6	3 449 250	357 586
Sum omløpsmidler		57 850 181	27 507 785
Sum eiendeler		73 868 393	70 442 325




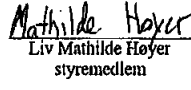
Retail & Branding AS				
Balanse				
Egenkapital og gjeld	Note	2021	2020	
Innskutt egenkapital				
Aksjekapital	7	1 472 035	1 472 035	
Annen innskutt egenkapital		748 000	748 000	
Sum innskutt egenkapital		<u>2 220 035</u>	<u>2 220 035</u>	
Opptjent egenkapital				
Annen egenkapital		5 738 954	17 774 893	
Sum opptjent egenkapital		<u>5 738 954</u>	<u>17 774 893</u>	
Sum egenkapital	8	<u>7 958 989</u>	<u>19 994 928</u>	
Gjeld				
Avsetning for forpliktelser				
Utsatt skatt	4	0	46 216	
Sum avsetning for forpliktelser		<u>0</u>	<u>46 216</u>	
Annen langsiktig gjeld				
Gjeld til kredittinstitusjoner		1 575 000	2 100 000	
Øvrig langsiktig gjeld	1	22 000 000	8 534 174	
Sum annen langsiktig gjeld		<u>23 575 000</u>	<u>10 634 174</u>	
Kortsiktig gjeld				
Gjeld til kredittinstitusjoner		0	22 470 105	
Leverandørgjeld	1	1 416 125	1 528 789	
Betalbar skatt	4	0	1	
Skattetrekk og andre trekk		2 592 615	2 964 241	
Utbytte		12 101 731	0	
Annen kortsiktig gjeld	1	26 223 933	12 803 870	
Sum kortsiktig gjeld		<u>42 334 404</u>	<u>39 767 007</u>	
Sum gjeld		<u>65 909 404</u>	<u>50 447 397</u>	
Sum egenkapital og gjeld		<u>73 868 393</u>	<u>70 442 325</u>	


Oslo, 02.09.2022
Styret i Retail & Branding AS


Ørnulf Høyer
Styreleder


Pål Henrik Kristiansen
styremedlem


Thea Cecilia Høyer
styremedlem


Liv Mathilde Høyer
styremedlem


Charlotte Møgulsen-Sorlie
styremedlem



Retail & Branding AS

Noter til regnskapet for 2021

Regnskapsprinsipper

Årsregnskapet er satt opp i samsvar med regnskapsloven og god regnskapsskikk for små foretak.

Driftsinntekter

Inntektsføring ved salg av varer skjer på leveringstidspunktet. Tjenester inntektsføres etterhvert som de leveres.

Omløpsmidler/kortsiktig gjeld

Omløpsmidler og kortsiktig gjeld omfatter normalt poster som forfaller til betaling innen ett år etter balansedagen, samt poster som knytter seg til varekretsløpet. Omløpsmidler vurderes til laveste verdi av anskaffelseskost og antatt virkelig verdi.

Varer

Varene er vurdert til det laveste av gjennomsnittlig anskaffelseskost og netto salgsverdi.

Fordringer

Kundefordringer og andre fordringer oppføres til pålydende.

Skatt

Skattekostnaden i regnskapet omfatter periodens betalbare skatt og endring i utsatt skattefordel. Utsatt skattefordel er beregnet med 22 % på grunnlag av de skattemessige forskjeller som eksisterer mellom regnskapsmessige og skattemessige verdier. Se note 5.

Leasing

For operasjonelle leieavtaler som ikke balanseføres bokføres periodens leiebetalinger under driftskostnader. Finansielle leieavtaler balanseføres til verdien av vederlaget i leieavtalen og avskrives over forventet økonomisk levetid.

Note 1 Fordringer og gjeld, transaksjoner i konsern.

Konsernmellomværender er som følger:	2021	2020
Kundefordringer	2 560 761	8 781 812
Andre langsiktige fordringer	3 131 822	8 658 409
Andre fordringer,	32 397 171	1 338 347
Leverandørgjeld	118 339	825 724
Annen kortsiktig gjeld	20 097 748	8 135 091
Øvrig langsiktig gjeld	22 000 000	

Av selskapets gjeld er det ikke noe som forfaller senere enn 5 år etter regnskapsårets slutt.

**Retail & Branding AS**

Noter til regnskapet for 2021

Note 2 Lønnskostnader

	2021	2020
Lønn	7 416 596	6 960 157
Arbeidsgiveravgift	999 740	946 099
OTP	149 091	143 141
Andre personalkostnader	497 098	376 800
Sum	9 062 525	8 426 197

Antall sysselsatte årsverk 15 14

Selskapet er pliktig til å ha tjenstepensjonsordning etter lov om obligatorisk tjenstepensjon. Selskapets pensjonsordninger tilfredsstillers kravene i denne lov.

Note 3 Driftsmidler

Type driftsmidler	Kontormask.	Inventar	Innredning	Sum
Anskaffelseskost 01.01.	44 743	2 248 087	0	2 292 830
Årets tilgang	0	1 275 000	3 090 041	4 365 041
Årets avgang	0	0	0	0
Akk. avskrivninger 31.12.	-21 128	-542 077	-185 986	-749 191
Bokført verdi 31.12.	23 615	2 981 010	2 904 055	5 908 680

Årets avskrivning	14 914	417 181	198 695	630 790
Levetid (år)	3	6	10	5

Note 4 Skatt

Grunnlag betalbar skatt:	2021	2020
Resultat før skattekostnad	14 807 996	7 851 776
Permanente forskjeller	-1 321 753	563 126
Konsernbidrag	-15 096 450	-8 099 560
Endringer i midlertidige forskjeller	1 610 207	-315 342
Årets skattegrunnlag betalbar skatt	0	0
Betalbar skatt 22 %	0	0

**Retail & Branding AS**

Noter til regnskapet for 2021

Note 4 Skatt, forts.

Beregning av utsatt skattefordel:	2021	2020
Varelager	0	0
Fordringer	-1 840 715	-27 974
Anleggsmidler	440 582	238 047
Balanseført leasing	0	0
Fremførbart uderskudd	0	0
Sum midlertidige forskjeller	-1 400 133	210 073
Utsatt skatt 22 %	-308 029	46 216

Forklaring på hvorfor årets skattekostnad**ikke utgjør 22 % av resultat før skatt**

22 % av resultat før skatt	3 257 759	1 727 391
Skatt av permanente forskjeller, 22%	-290 786	123 888
Årets skattekostnad	2 966 973	1 851 280

Note 5 Pantegjeld og sikkerheter

2021

Bokført verdi av gjeld sikret ved pant 0

Selskapet har stillet sikkerhet i forbindelse med factoringavtale i konsernet med kr. 10.000.000.

Bokført verdi av eiendeler stillet som pant:

Enkle krav 53 441 527

Note 6 Bankinnskudd

	2021	2020
Bundne skattetrekkmidler	274 588	257 694

Note 7 Antall aksjer, aksjeeiere m.v

Aksjekapital	Antall	Pålydende	Bokført
Ordinære aksjer	294 407	5	1 472 035
Aksjonærer		Aksjer	Eierandel
Høyer AS		294 407	100,0 %
Totalt antall aksjer		294 407	100,0 %

Retail & Branding AS inngår i konsernregnskapet til Høyer Gruppen AS. Henvendelser vedrørende konsernregnskapet må rettes til Høyer Gruppen AS som har forretningskontor i Nydalsveien 15, Oslo.

Retail & Branding AS



Retail & Branding AS

Noter til regnskapet for 2021

Note 8 Egenkapital

	Aksjekapital	Annen innsk egenkapital	Annen egenkapital	Sum
Egenkapital 01.01	1 472 035	748 000	17 774 893	19 994 928
Avgitt konsernbidrag	0	0	-11 775 231	-11 775 231
Utbytte			-12 101 731	-12 101 731
Årets resultat	0	0	11 841 023	11 841 023
Egenkapital 31.12.	1 472 035	748 000	5 738 954	7 958 989

Retail & Branding AS



Stiansen & Co AS

Statsautoriserte revisorer

Til generalforsamlingen i

Retail & Branding AS

UAVHENGIG REVISORS BERETNING

Konklusjon

Vi har revidert Retail & Branding AS' årsregnskap som viser et resultat på kr 11.841.023. Årsregnskapet består av balanse per 31. desember 2021, resultatregnskap for regnskapsåret avsluttet per denne datoen og noter til årsregnskapet, herunder et sammendrag av viktige regnskapsprinsipper.

Etter vår mening

- oppfyller årsregnskapet gjeldende lovkrav, og
- gir årsregnskapet et rettviseende bilde av selskapets finansielle stilling per 31. desember 2021, og av dets resultat og kontantstrømmer for regnskapsåret avsluttet per denne datoen i samsvar med regnskapslovens regler og god regnskapsskikk i Norge.

Grunnlag for konklusjonen

Vi har gjennomført revisjonen i samsvar med de internasjonale revisjonsstandardene International Standards on Auditing (ISA-ene). Våre oppgaver og plikter i henhold til disse standardene er beskrevet nedenfor under Revisors oppgaver og plikter ved revisjonen av årsregnskapet. Vi er uavhengige av selskapet slik det kreves i lov, forskrift og International Code of Ethics for Professional Accountants (inkludert internasjonale uavhengighetsstandarder) utstedt av the International Ethics Standards Board for Accountants (IESBA-reglene), og vi har overholdt våre øvrige etiske forpliktelser i samsvar med disse kravene. Innhentet revisjonsbevis er etter vår vurdering tilstrekkelig og hensiktsmessig som grunnlag for vår konklusjon.

Ledelsens ansvar for årsregnskapet

Ledelsen (styret og daglig leder) er ansvarlig for å utarbeide årsregnskapet og for at det gir et rettviseende bilde i samsvar med regnskapslovens regler og god regnskapsskikk i Norge. Ledelsen er også ansvarlig for slik intern kontroll som den finner nødvendig for å kunne utarbeide et årsregnskap som ikke inneholder vesentlig feilinformasjon, verken som følge av misligheter eller utilsiktede feil.

Ved utarbeidelsen av årsregnskapet må ledelsen ta standpunkt til selskapets evne til fortsatt drift og opplyse om forhold av betydning for fortsatt drift. Forutsetningen om fortsatt drift skal legges til grunn for årsregnskapet så lenge det ikke er sannsynlig at virksomheten vil bli avvirket.

Revisors oppgaver og plikter ved revisjonen av årsregnskapet

Vårt mål er å oppnå betryggende sikkerhet for at årsregnskapet som helhet ikke inneholder

Telefon: +47 66 84 88 40
E-mail: firmapost@stiansen.no
www.stiansen.no

Postadr.: Postboks 174, N-1378 Nesbru
Revisor-/foretaksnr: NO 962 990 746 MVA
Medlemmer av Den norske Revisorforening

 **agn**
INTERNATIONAL
An association of
independent accounting &
financial advisory business



Stiansen & Co AS
Statsautoriserte revisorer

vesentlig feilinformasjon, verken som følge av misligheter eller utilsiktede feil, og å avgi en revisjonsberetning som inneholder vår konklusjon. Betyggende sikkerhet er en høy grad av sikkerhet, men ingen garanti for at en revisjon utført i samsvar med ISA-ene, alltid vil avdekke vesentlig feilinformasjon som eksisterer. Feilinformasjon kan oppstå som følge av misligheter eller utilsiktede feil. Feilinformasjon blir vurdert som vesentlig dersom den enkeltvis eller samlet med rimelighet kan forventes å påvirke økonomiske beslutninger som brukerne foretar basert på årsregnskapet.

For videre beskrivelse av revisors oppgaver og plikter vises det til <https://revisorforeningen.no/revisjonsberetninger>

Nesbru, 02.09.2022
Stiansen & Co AS

Per H. Arnoldsen
Statsautorisert revisor

Revisjonsberetning for Retail & Branding AS– side 2