



## ÅRSREGNSKAPET FOR REGNSKAPSÅRET 2022 - GENERELL INFORMASJON

### Enheten

Organisasjonsnummer: 917 634 769  
Organisasjonsform: Aksjeselskap  
Foretaksnavn: HABITAT EIENDOM AS  
Forretningsadresse: Skogvegen 11  
5550 SVEIO

### Regnskapsår

Årsregnskapets periode: 01.01.2022 - 31.12.2022

### Konsern

Morselskap i konsern: Nei

### Regnskapsregler

Regler for små foretak benyttet: Ja  
Benyttet ved utarbeidelsen av årsregnskapet til selskapet: Regnskapslovens alminnelige regler

### Årsregnskapet fastsatt av kompetent organ

Bekreftet av representant for selskapet: Per Bjørn Habbestad  
Dato for fastsettelse av årsregnskapet: 20.06.2023

### Grunnlag for avgivelse

År 2022: Årsregnskapet er elektronisk innlevert  
År 2021: Tall er hentet fra elektronisk innlevert årsregnskap fra 2022

*Det er ikke krav til at årsregnskapet m.v. som sendes til Regnskapsregisteret er undertegnet. Kontrollen på at dette er utført ligger hos revisor/enhetens øverste organ. Sikkerheten ivaretas ved at innsender har rolle/rettighet for innsending av årsregnskapet via Altinn, og ved at det bekreftes at årsregnskapet er fastsatt av kompetent organ.*

Brønnøysundregistrene, 21.06.2024



## Resultatregnskap

Beløp i: NOK	Note	2022	2021
<b>RESULTATREGNSKAP</b>			
<b>Inntekter</b>			
Annen driftsinntekt		1 735 454	1 978 991
<b>Sum inntekter</b>		<b>1 735 454</b>	<b>1 978 991</b>
<b>Kostnader</b>			
Lønnskostnad	2		
Avskrivning av driftsmidler og immaterielle eiendeler	3	456 011	443 800
Nedskrivning av varige driftsmidler og immaterielle eiendeler	3		
Annen driftskostnad		1 432 845	795 672
<b>Sum kostnader</b>		<b>1 888 855</b>	<b>1 239 472</b>
<b>Driftsresultat</b>		<b>-153 401</b>	<b>739 519</b>
Rentekostnad til foretak i samme konsern		53 144	34 263
Annen rentekostnad		332 234	230 578
<b>Sum finanskostnader</b>		<b>385 378</b>	<b>264 841</b>
<b>Netto finans</b>		<b>-385 378</b>	<b>-264 841</b>
<b>Ordinært resultat før skattekostnad</b>		<b>-538 779</b>	<b>474 677</b>
Skattekostnad på resultat	4	-118 531	104 429
<b>Ordinært resultat etter skattekostnad</b>		<b>-420 248</b>	<b>370 248</b>
<b>Årsresultat</b>		<b>-420 248</b>	<b>370 248</b>
<b>Årsresultat etter minoritetsinteresser</b>		<b>-420 248</b>	<b>370 248</b>
<b>Totalresultat</b>		<b>-420 248</b>	<b>370 248</b>
<b>Overføringer og disponeringer</b>			
Avsatt til annen egenkapital			370 248
Overført fra annen egenkapital		-420 248	
<b>Sum overføringer og disponeringer</b>		<b>-420 248</b>	<b>370 248</b>



### Balanse

Beløp i: NOK	Note	2022	2021
<b>BALANSE - EIENDELER</b>			
<b>Anleggsmidler</b>			
<b>Immaterielle eiendeler</b>			
<b>Varige driftsmidler</b>			
Tomter, bygninger o.a. fast eiendom	3, 5	10 038 526	9 757 426
<b>Sum varige driftsmidler</b>		<b>10 038 526</b>	<b>9 757 426</b>
<b>Sum anleggsmidler</b>		<b>10 038 526</b>	<b>9 757 426</b>
<b>Omløpsmidler</b>			
<b>Varer</b>			
<b>Fordringer</b>			
Kundefordringer		106 013	
Andre kortsiktige fordringer	6	406 197	
<b>Sum fordringer</b>		<b>512 210</b>	
<b>Bankinnskudd, kontanter og lignende</b>			
Bankinnskudd, kontanter o.l.		305 186	1 260 222
<b>Sum bankinnskudd, kontanter og lignende</b>		<b>305 186</b>	<b>1 260 222</b>
<b>Sum omløpsmidler</b>		<b>817 396</b>	<b>1 260 222</b>
<b>SUM EIENDELER</b>		<b>10 855 922</b>	<b>11 017 648</b>
<b>BALANSE - EGENKAPITAL OG GJELD</b>			
<b>Egenkapital</b>			
<b>Innskutt egenkapital</b>			
Aksjekapital	7, 8	30 000	30 000
Annen innskutt egenkapital	8	654 004	347 017
<b>Sum innskutt egenkapital</b>		<b>684 004</b>	<b>377 017</b>
<b>Opptjent egenkapital</b>			



## Balanse

<b>Beløp i: NOK</b>	<b>Note</b>	<b>2022</b>	<b>2021</b>
Annen egenkapital	8		415 236
<b>Sum opptjent egenkapital</b>			<b>415 236</b>
<b>Sum egenkapital</b>		<b>684 004</b>	<b>792 253</b>
<b>Gjeld</b>			
<b>Langsiktig gjeld</b>			
Utsatt skatt	4	183 053	213 584
<b>Sum avsetninger for forpliktelser</b>		<b>183 053</b>	<b>213 584</b>
<b>Annen langsiktig gjeld</b>			
Gjeld til kredittinstitusjoner	5, 9	8 493 375	8 852 250
Øvrig langsiktig gjeld	6	1 125 574	1 072 430
<b>Sum annen langsiktig gjeld</b>		<b>9 618 949</b>	<b>9 924 680</b>
<b>Sum langsiktig gjeld</b>		<b>9 802 002</b>	<b>10 138 264</b>
<b>Kortsiktig gjeld</b>			
Leverandørgjeld		63 699	63 471
Betalbar skatt	4		
Skyldig offentlige avgifter			2 013
Annen kortsiktig gjeld		306 216	21 647
<b>Sum kortsiktig gjeld</b>		<b>369 915</b>	<b>87 131</b>
<b>Sum gjeld</b>		<b>10 171 918</b>	<b>10 225 395</b>
<b>SUM EGENKAPITAL OG GJELD</b>		<b>10 855 922</b>	<b>11 017 648</b>



## Brønnøysundregistrene

### ÅRSREGNSKAP FOR REGNSKAPSÅRET 2022 - GENERELL INFORMASJON

Journalnummer: 2023 542528

#### Enheten

Organisasjonsnummer: 917 634 769  
Organisasjonsform: Aksjeselskap  
Foretaksnavn: HABITAT EIENDOM AS  
Forretningsadresse: Skogvegen 11  
5550 SVEIO

#### Regnskapsår

Årsregnskapets periode: 01.01.2022 - 31.12.2022

#### Konsern

Morselskap i konsern: Nei

#### Regnskapsregler

Regler for små foretak benyttet: Ja  
Benyttet ved utarbeidelsen av  
årsregnskapet til selskapet: Regnskapslovens alminnelige regler

#### Årsregnskapet fastsatt av kompetent organ

Bekreftet av representant for selskapet: Per Bjørn Habbestad  
Dato for fastsettelse av årsregnskapet: 20.06.2023

#### Revisjon

Selskapet har besluttet at årsregnskapet  
ikke skal revideres: Ja

#### Grunnlag for avgivelse

År 2022: Årsregnskap er elektronisk innlevert.  
År 2021: Tall er hentet fra elektronisk innlevert årsregnskap fra 2022.

*Det er ikke krav til at årsregnskapet m.v. som sendes til Regnskapsregisteret er undertegnet. Kontrollen på at dette er utført ligger hos revisor/enhetens øverste organ. Sikkerheten ivaretas ved at innsender har rolle/rettighet for innsending av årsregnskapet via Altinn, og ved at det bekreftes at årsregnskapet er fastsatt av kompetent organ.*

Brønnøysundregistrene, 29.06.2023



Organisasjonsnr: 917 634 769  
HABITAT EIENDOM AS

## RESULTATREGNSKAP

Beløp i: NOK	Note	2022	2021
<b>RESULTATREGNSKAP</b>			
<b>Inntekter</b>			
Annen driftsinntekt		1 735 454	1 978 991
<b>Sum inntekter</b>		<b>1 735 454</b>	<b>1 978 991</b>
<b>Kostnader</b>			
Lønnskostnad	2		
Avskrivning av driftsmidler og immaterielle eiendeler	3	456 011	443 800
Nedskrivning av varige driftsmidler og immaterielle eiendeler	3		
Annen driftskostnad		1 432 845	795 672
<b>Sum kostnader</b>		<b>1 888 855</b>	<b>1 239 472</b>
<b>Driftsresultat</b>		<b>-153 401</b>	<b>739 519</b>
Rentekostnad til foretak i samme konsern		53 144	34 263
Annen rentekostnad		332 234	230 578
<b>Sum finanskostnader</b>		<b>385 378</b>	<b>264 841</b>
<b>Netto finans</b>		<b>-385 378</b>	<b>-264 841</b>
<b>Ordinært resultat før skattekostnad</b>		<b>-538 779</b>	<b>474 677</b>
Skattekostnad på resultat	4	-118 531	104 429
<b>Ordinært resultat etter skattekostnad</b>		<b>-420 248</b>	<b>370 248</b>
<b>Årsresultat</b>		<b>-420 248</b>	<b>370 248</b>
<b>Årsresultat etter minoritetsinteresser</b>		<b>-420 248</b>	<b>370 248</b>
<b>Totalresultat</b>		<b>-420 248</b>	<b>370 248</b>
<b>Overføringer og disponeringer</b>			
Avsatt til annen egenkapital			370 248
Overført fra annen egenkapital		-420 248	
<b>Sum overføringer og disponeringer</b>		<b>-420 248</b>	<b>370 248</b>



Organisasjonsnr: 917 634 769  
HABITAT EIENDOM AS

## BALANSE

**Beløp i: NOK** **Note** **2022** **2021**

### BALANSE - EIENDELER

#### Anleggsmidler Immaterielle eiendeler

#### Varige driftsmidler

Tomter, bygninger o.a.

fast eiendom

3, 5

10 038 526

9 757 426

Sum varige driftsmidler

10 038 526

9 757 426

Sum anleggsmidler

10 038 526

9 757 426

#### Omløpsmidler

#### Varer

#### Fordringer

Kundefordringer

106 013

Andre kortsiktige

fordringer

6

406 197

Sum fordringer

512 210

#### Bankinnskudd, kontanter og lignende

Bankinnskudd, kontanter o.

l.

305 186

1 260 222

Sum bankinnskudd,

kontanter og lignende

305 186

1 260 222

Sum omløpsmidler

817 396

1 260 222

SUM EIENDELER

10 855 922

11 017 648

### BALANSE - EGENKAPITAL OG GJELD

#### Egenkapital

#### Innskutt egenkapital

Aksjekapital

7, 8

30 000

30 000

Annen innskutt egenkapital

8

654 004

347 017

Sum innskutt egenkapital

684 004

377 017

#### Opptjent egenkapital

Annen egenkapital

8

415 236

Sum opptjent egenkapital

415 236

Sum egenkapital

684 004

792 253

#### Gjeld

Langsiktig gjeld



Utsatt skatt	4	183 053	213 584
<b>Sum avsetninger for forpliktelser</b>		<b>183 053</b>	<b>213 584</b>
<b>Annen langsiktig gjeld</b>			
Gjeld til			
kredittinstitusjoner	5, 9	8 493 375	8 852 250
Øvrig langsiktig gjeld	6	1 125 574	1 072 430
<b>Sum annen langsiktig gjeld</b>		<b>9 618 949</b>	<b>9 924 680</b>
<b>Sum langsiktig gjeld</b>		<b>9 802 002</b>	<b>10 138 264</b>
<b>Kortsiktig gjeld</b>			
Leverandørgjeld		63 699	63 471
Betalbar skatt	4		
Skyldig offentlige avgifter			2 013
Annen kortsiktig gjeld		306 216	21 647
<b>Sum kortsiktig gjeld</b>		<b>369 915</b>	<b>87 131</b>
<b>Sum gjeld</b>		<b>10 171 918</b>	<b>10 225 395</b>
<b>SUM EGENKAPITAL OG GJELD</b>		<b>10 855 922</b>	<b>11 017 648</b>



Organisasjonsnr: 917 634 769  
HABITAT EIENDOM AS

NOTEOPPLYSNINGER - SELSKAP - alle poster oppgitt i hele tall

Note  
2

Antall årsverk i regnskapsåret  
0.00

Sum Beløp

Balanseført verdi 31.12. Varige driftsmidler Immaterielle eiend.

**Konsernregnskap**

Morselskapet sitt navn

Forretningskontor for morselskapet

Begrunnelse for at datterselskap er utelatt fra konsolideringen

Samlet beløp - tilknyttet selskap Årets Fjorårets

Samlet beløp - foretak i samme konsern Årets Fjorårets

Samlet beløp - foretak i samme konsern Årets Fjorårets

Samlet beløp - felles kontrollert virksomhet Årets Fjorårets

Pantstillelse Beløp

Beholdning av egne aksjer Antall Pålydende Andel av aksjek.



**Årsregnskap 2022**

**for**

**Habitat Eiendom AS**





## Resultatregnskap

Habitat Eiendom AS

Note	Driftsinntekter og driftskostnader	2022	2021
	Annen driftsinntekt	1 735 454	1 978 991
	<b>Sum driftsinntekter</b>	<b>1 735 454</b>	<b>1 978 991</b>
3	Avskrivning av driftsmidler og immaterielle eiendeler	456 011	443 800
	Annen driftskostnad	1 432 845	795 672
	<b>Sum driftskostnader</b>	<b>1 888 855</b>	<b>1 239 472</b>
	<b>Driftsresultat</b>	<b>-153 401</b>	<b>739 519</b>
	<b>Finansinntekter og finanskostnader</b>		
	Rentekostnad til foretak i samme konsern	53 144	34 263
	Annen rentekostnad	332 234	230 578
	<b>Resultat av finansposter</b>	<b>-385 378</b>	<b>-264 841</b>
	Resultat før skattekostnad	-538 779	474 677
4	Skattekostnad på resultat	-118 531	104 429
	<b>Resultat</b>	<b>-420 248</b>	<b>370 248</b>
	<b>Årsresultat</b>	<b>-420 248</b>	<b>370 248</b>
	<b>Overføringer</b>		
	Avsatt til annen egenkapital	0	370 248
	Overført fra annen egenkapital	420 248	0
	<b>Sum overføringer</b>	<b>-420 248</b>	<b>370 248</b>



## Balanse

Habitat Eiendom AS

Note	Eiendeler	2022	2021
	<b>Anleggsmidler</b>		
	<b>Varige driftsmidler</b>		
3, 5	Tomter, bygninger o.a. fast eiendom	10 038 526	9 757 426
	<b>Sum varige driftsmidler</b>	<b>10 038 526</b>	<b>9 757 426</b>
	<b>Sum anleggsmidler</b>	<b>10 038 526</b>	<b>9 757 426</b>
	<b>Omløpsmidler</b>		
	<b>Fordringer</b>		
	Kundefordringer	106 013	0
6	Andre kortsiktige fordringer	406 197	0
	<b>Sum fordringer</b>	<b>512 210</b>	<b>0</b>
	Bankinnskudd, kontanter o.l.	305 186	1 260 222
	<b>Sum omløpsmidler</b>	<b>817 396</b>	<b>1 260 222</b>
	<b>Sum eiendeler</b>	<b>10 855 922</b>	<b>11 017 648</b>





**Balanse**


Habitat Eiendom AS

Note	Egenkapital og gjeld	2022	2021
	<b>Innskutt egenkapital</b>		
7, 8	Aksjekapital	30 000	30 000
8	Annen innskutt egenkapital	654 004	347 017
	<b>Sum innskutt egenkapital</b>	<b>684 004</b>	<b>377 017</b>
	<b>Opptjent egenkapital</b>		
8	Annen egenkapital	0	415 236
	<b>Sum opptjent egenkapital</b>	<b>0</b>	<b>415 236</b>
	<b>Sum egenkapital</b>	<b>684 004</b>	<b>792 253</b>
	<b>Gjeld</b>		
	<b>Avsetning for forpliktelser</b>		
4	Utsatt skatt	183 053	213 584
	<b>Sum avsetning for forpliktelser</b>	<b>183 053</b>	<b>213 584</b>
	<b>Annen langsiktig gjeld</b>		
5, 9	Gjeld til kredittinstitusjoner	8 493 375	8 852 250
6	Øvrig langsiktig gjeld	1 125 574	1 072 430
	<b>Sum annen langsiktig gjeld</b>	<b>9 618 949</b>	<b>9 924 680</b>
	<b>Kortsiktig gjeld</b>		
	Leverandørgjeld	63 699	63 471
	Skyldig offentlige avgifter	0	2 013
	Annen kortsiktig gjeld	306 216	21 647
	<b>Sum kortsiktig gjeld</b>	<b>369 915</b>	<b>87 131</b>
	<b>Sum gjeld</b>	<b>10 171 918</b>	<b>10 225 395</b>
	<b>Sum egenkapital og gjeld</b>	<b>10 855 922</b>	<b>11 017 648</b>

Sveio, 15.06.2023

  
Per Bjørn Habbestad  
styreleder/daglig leder

  
Per Sølve Lier Habbestad  
styremedlem

  
Stig Roar Lier Habbestad  
styremedlem



## Habitat Eiendom AS

Noter til regnskapet 2022

### Note 1 Regnskapsprinsipper

Årsregnskapet er utarbeidet i samsvar med regnskapsloven av 1998 og god regnskapsskikk for små foretak i Norge.

#### Inntekter

Inntekt regnskapsføres når den er opptjent, altså når krav på vederlag oppstår. Dette skjer når tjenesten ytes, i takt med at arbeidet utføres. Inntektene regnskapsføres med verdien av vederlaget på transaksjonstidspunktet.

#### Kostnader

Kostnader regnskapsføres som hovedregel i samme periode som tilhørende inntekt. I de tilfeller det ikke er en klar sammenheng mellom utgifter og inntekter fastsettes fordelingen etter skjønnsmessige kriterier. Øvrige unntak fra sammenstillingsprinsippet er angitt der det er aktuelt.

#### Skatter

Skattekostnaden sammenstilles med regnskapsmessig resultat før skatt. Skatt knyttet til egenkapitaltransaksjoner, for eksempel konsernbidrag, føres mot egenkapitalen.

Skattekostnaden består av betalbar skatt (skatt på årets direkte skattepliktige inntekt) og endring i netto utsatt skatt. Skattekostnaden fordeles på ordinært resultat og virkning av prinsippendring og korrigerende av feil i henhold til skattegrunnlaget. Utsatt skatt og utsatt skattefordel er presentert netto i balansen.

#### Hovedregel for vurdering og klassifisering av eiendeler og gjeld

Eiendeler bestemt til varig eie eller bruk er klassifisert som anleggsmidler. Andre eiendeler er klassifisert som omløpsmidler. Fordringer som skal tilbakebetales innen et år er klassifisert som omløpsmidler. Ved klassifisering av kortsiktig og langsiktig gjeld er tilsvarende kriterier lagt til grunn.

Omløpsmidler vurderes til laveste av anskaffelseskost og virkelig verdi.

Anleggsmidler vurderes til anskaffelseskost, men nedskrives til gjenvinnbart beløp dersom dette er lavere enn bokført verdi, og verdifallet forventes ikke å være forbigående. Anleggsmidler med begrenset økonomisk levetid avskrives planmessig.

#### Fordringer

Kundefordringer og andre fordringer er oppført til pålydende etter fradrag for avsetning til forventet tap. Avsetning til tap gjøres på grunnlag av en individuell vurdering av de enkelte fordringer.

#### Bankinnskudd, kontanter og lignende

Bankinnskudd, kontanter ol. inkluderer kontanter, bankinnskudd og andre betalingsmidler med forfallsdato som er kortere enn tre måneder fra anskaffelse.

### Note 2 Lønnskostnader og antall ansatte

Det er ingen ansatte i selskapet.

Det er ikke utbetalt ytelser til ledende personer.

Det er ikke gitt lån eller stillet sikkerhet til ledende personer, aksjeeiere m.v.



## Habitat Eiendom AS

Noter til regnskapet 2022

### Note 3 Anleggsmidler

	Bygninger og tomter	Sum
Anskaffelseskost pr. 01.01.22	10 807 574	10 807 574
+ Tilgang kjøpte driftsmidler	737 111	737 111
<b>= Anskaffelseskost 31.12.22</b>	<b>11 544 685</b>	<b>11 544 685</b>
Akkumulerte avskrivninger 31.12.22	1 506 159	1 506 159
<b>= Bokført verdi 31.12.22</b>	<b>10 038 526</b>	<b>10 038 526</b>
Årets ordinære avskrivninger	456 011	456 011
Økonomisk levetid	10-50 år	

### Note 4 Skatt

Årets skattekostnad	2022	2021
Resultatført skatt på ordinært resultat:		
Betalbar skatt	-88 000	0
Endring i utsatt skatt	-30 531	104 429
<b>Skattekostnad ordinært resultat</b>	<b>-118 531</b>	<b>104 429</b>
Skattepliktig inntekt:		
Resultat før skatt	-538 779	474 677
Permanente forskjeller	0	0
Endring i midlertidige forskjeller	152 947	-465 866
Mottatt konsernbidrag	400 000	0
Anvendelse av fremførbart underskudd	-14 167	-8 812
<b>Skattepliktig inntekt</b>	<b>0</b>	<b>0</b>
Betalbar skatt i balansen:		
Betalbar skatt på årets resultat	-88 000	0
Betalbar skatt på mottatt konsernbidrag	88 000	0
<b>Sum betalbar skatt i balansen</b>	<b>0</b>	<b>0</b>

Skatteeffekten av midlertidige forskjeller og underskudd til fremføring som har gitt opphav til utsatt skatt og utsatte skattefordeler, spesifisert på typer av midlertidige forskjeller

	2022	2021	Endring
Varige driftsmidler	389 703	447 339	57 636
Fordringer	0	-16 689	-16 689
Gevinst – og tapskonto	448 000	560 000	112 000
<b>Sum</b>	<b>837 703</b>	<b>990 650</b>	<b>152 947</b>
Akkumulert fremførbart underskudd	-5 646	-19 813	-14 167
<b>Grunnlag for utsatt skatt</b>	<b>832 058</b>	<b>970 837</b>	<b>138 779</b>
<b>Utsatt skatt (22 %)</b>	<b>183 053</b>	<b>213 584</b>	<b>30 531</b>



## Habitat Eiendom AS

Noter til regnskapet 2022

### Note 5 Pantstillelser og garantier

<b>Pantsikret gjeld, pantstillelser og garantier</b>	<b>2022</b>	<b>2021</b>
Langsiktig gjeld til kredittinstitusjoner	8 493 375	8 852 250
<b>Sum</b>	<b>8 493 375</b>	<b>8 852 250</b>

<b>Bokført verdi av pantsikrede eiendeler</b>		
Varige driftsmidler	10 038 526	10 636 274
<b>Sum</b>	<b>10 038 526</b>	<b>28 340 774</b>

### Note 6 Mellomværende med selskap i samme konsern mv.

	<b>Andre fordringer</b>	
	<b>2022</b>	<b>2021</b>
Foretak i samme konsern	400 000	0
<b>Sum</b>	<b>400 000</b>	<b>0</b>

	<b>Øvrig langsiktig gjeld</b>	
	<b>2022</b>	<b>2021</b>
Foretak i samme konsern	1 125 574	1 072 430
<b>Sum</b>	<b>1 125 574</b>	<b>1 072 430</b>

### Note 7 Aksjonærer

Aksjekapitalen i Habitat Eiendom AS pr. 31.12 består av:

	<b>Antall</b>	<b>Pålydende</b>	<b>Bokført</b>
Ordinære aksjer	100	300,0	30 000
<b>Sum</b>	<b>100</b>		<b>30 000</b>

#### Eierstruktur

De største aksjonærene i % pr. 31.12 var:

	<b>Ordinære</b>	<b>Eierandel</b>	<b>Stemmeandel</b>
Habitat MCI AS	100	100,0	100,0

Aksjer og opsjoner eiet av medlemmer i styret og daglig leder:

<b>Navn</b>	<b>Verv</b>	<b>Ordinære</b>
Per Bjørn Habbestad	styreleder/daglig leder	20
Per Sølve Lier Habbestad	styremedlem	40
Stig Roar Lier Habbestad	styremedlem	40
<b>Totalt antall aksjer</b>		<b>100</b>



**Habitat Eiendom AS**

Noter til regnskapet 2022

**Note 8 Egenkapital**

	<b>Aksjekapital</b>	<b>Annen innskutt egenkapital</b>	<b>Annen egenkapital</b>	<b>Sum egenkapital</b>
Egenkapital pr. 01.01.2022	30 000	347 017	415 236	792 253
Konsernbidrag		312 000		312 000
Årets resultat		-5 013	-415 236	-420 248
<b>Egenkapital pr. 31.12.2022</b>	<b>30 000</b>	<b>654 004</b>	<b>0</b>	<b>684 004</b>

**Note 9 Annen langsiktig gjeld**

<b>Gjeld som forfaller mer enn fem år etter regnskapsårets slutt:</b>	<b>2022</b>	<b>2021</b>
Gjeld til kredittinstitusjoner	6 100 875	6 459 750
<b>Sum annen langsiktig gjeld</b>	<b>6 100 875</b>	<b>6 459 750</b>