



ÅRSREGNSKAPET FOR REGNSKAPSÅRET 2023 - GENERELL INFORMASJON

Enheten

Organisasjonsnummer: 929 304 683
Organisasjonsform: Aksjeselskap
Foretaksnavn: HCM GROUP AS
Forretningsadresse: Nærlandsvågen 6
4160 FINNØY

Regnskapsår

Årsregnskapets periode: 01.01.2023 - 31.12.2023

Konsern

Morselskap i konsern: Nei

Regnskapsregler

Regler for små foretak benyttet: Ja
Benyttet ved utarbeidelsen av årsregnskapet til selskapet: Regnskapslovens alminnelige regler

Årsregnskapet fastsatt av kompetent organ

Bekreftet av representant for selskapet: KJELL HAVER REGNSKAPSSERVICE AS

Dato for fastsettelse av årsregnskapet: 26.06.2024

Grunnlag for avgivelse

År 2023: Årsregnskapet er elektronisk innlevert
År 2022: Tall er hentet fra elektronisk innlevert årsregnskap fra 2023

Det er ikke krav til at årsregnskapet m.v. som sendes til Regnskapsregisteret er undertegnet. Kontrollen på at dette er utført ligger hos revisor/enhetens øverste organ. Sikkerheten ivaretas ved at innsender har rolle/rettighet for innsending av årsregnskapet via Altinn, og ved at det bekreftes at årsregnskapet er fastsatt av kompetent organ.

Brønnøysundregistrene, 02.07.2025



Brønnøysundregistrene

Brønnøysundregistrene Årsregnskap regnskapsåret 2023 for 929304683

Postadresse: 8910 Brønnøysund

Telefoner: Opplysningstelefonen 75 00 75 00 Telefaks 75 00 75 05

E-post: firmapost@brreg.no Internett: www.brreg.no

Organisasjonsnummer: 974 760 673



Resultatregnskap

Beløp i: NOK	Note	2023	2022
RESULTATREGNSKAP			
Kostnader			
Lønnskostnad	2		
Annen driftskostnad	2	353 868	110 508
Sum kostnader		353 868	110 508
Driftsresultat		-353 868	-110 508
Finansinntekter og finanskostnader			
Annen renteinntekt		314 678	51 907
Annen finansinntekt		3 092 405	2 414 474
Verdiøkning markedsbaserte omløpsmidler		4 327 222	174 349
Sum finansinntekter		7 734 306	2 640 730
Verdireduksjon markedsbaserte omløpsmidler		529 305	561 280
Annen rentekostnad		1 700 426	424 596
Annen finanskostnad		1 267	16 912
Sum finanskostnader		2 230 999	1 002 788
Netto finans		5 503 307	1 637 942
Ordinært resultat før skattekostnad		5 149 440	1 527 435
Skattekostnad på resultat	3	29 313	377 059
Ordinært resultat etter skattekostnad		5 120 127	1 150 376
Årsresultat	4	5 120 127	1 150 376
Årsresultat etter minoritetsinteresser		5 120 127	1 150 376
Totalresultat		5 120 127	1 150 376
Overføringer og disponeringer			
Avsatt til annen egenkapital		5 120 127	1 150 376
Sum overføringer og disponeringer		5 120 127	1 150 376



Balanse

Beløp i: NOK	Note	2023	2022
BALANSE - EIENDELER			
Anleggsmidler			
Immaterielle eiendeler			
Utsatt skattefordel	3		
Finansielle anleggsmidler			
Investeringer i aksjer og andeler	5	34 003 938	31 003 945
Andre langsiktige fordringer	6		
Sum finansielle anleggsmidler		34 003 938	31 003 945
Sum anleggsmidler		34 003 938	31 003 945
Omløpsmidler			
Varer			
Fordringer			
Andre kortsiktige fordringer	6		
Sum fordringer	6		
Investeringer			
Aksjer og andeler i foretak i samme konsern	5		
Markedsbaserte aksjer	5	24 292 425	20 765 525
Markedsbaserte obligasjoner	5		
Andre markedsbaserte finansielle instrumenter	5		
Sum investeringer		24 292 425	20 765 525
Bankinnskudd, kontanter og lignende			
Bankinnskudd, kontanter o.l.		4 317 820	5 183 485
Sum bankinnskudd, kontanter og lignende		4 317 820	5 183 485
Sum omløpsmidler		28 610 245	25 949 010
SUM EIENDELER		62 614 183	56 952 955

BALANSE - EGENKAPITAL OG GJELD



Balanse

Beløp i: NOK	Note	2023	2022
Egenkapital			
Innskutt egenkapital			
Aksjekapital	7	1 000 000	1 000 000
Sum innskutt egenkapital		1 000 000	1 000 000
Opptjent egenkapital			
Annen egenkapital		6 270 502	1 150 376
Sum opptjent egenkapital		6 270 502	1 150 376
Sum egenkapital	4	7 270 502	2 150 376
Gjeld			
Langsiktig gjeld			
Utsatt skatt	3		
Annen langsiktig gjeld			
Langsiktig konserngjeld	6		
Øvrig langsiktig gjeld	6	55 290 076	54 396 209
Sum annen langsiktig gjeld		55 290 076	54 396 209
Sum langsiktig gjeld		55 290 076	54 396 209
Kortsiktig gjeld			
Leverandørgjeld		20 468	20 468
Betalbar skatt	3	29 313	377 059
Annen kortsiktig gjeld		3 824	8 844
Sum kortsiktig gjeld		53 605	406 371
Sum gjeld		55 343 681	54 802 579
SUM EGENKAPITAL OG GJELD		62 614 183	56 952 955



Brønnøysundregistrene

ÅRSREGNSKAP FOR REGNSKAPSÅRET 2023 - GENERELL INFORMASJON

Journalnummer: 2024 564695

Enheten

Organisasjonsnummer: 929 304 683
Organisasjonsform: Aksjeselskap
Foretaksnavn: HCM GROUP AS
Forretningsadresse: Nærlandsvågen 6
4160 FINNØY

Regnskapsår

Årsregnskapets periode: 01.01.2023 - 31.12.2023

Konsern

Morselskap i konsern: Nei

Regnskapsregler

Regler for små foretak benyttet: Ja
Benyttet ved utarbeidelsen av
årsregnskapet til selskapet: Regnskapslovens alminnelige regler

Årsregnskapet fastsatt av kompetent organ

Bekreftet av representant for selskapet: KJELL HAVER REGNSKAPSSERVICE AS
Dato for fastsettelse av årsregnskapet: 26.06.2024

Revisjon

Årsregnskapet er utarbeidet av ekstern
autorisert regnskapsfører: Ja
Ekstern autorisert regnskapsfører har i
løpet av regnskapsåret bistått ved den
løpende regnskapsføringen eller utført
andre tjenester for selskapet enn å
utarbeide årsregnskapet: Ja

Grunnlag for avgivelse

År 2023: Årsregnskap er elektronisk innlevert.
År 2022: Tall er hentet fra elektronisk innlevert årsregnskap fra 2023.

Det er ikke krav til at årsregnskapet m.v. som sendes til Regnskapsregisteret er undertegnet. Kontrollen på at dette er utført ligger hos revisor/enhetens øverste organ. Sikkerheten ivaretas ved at innsender har rolle/rettighet for innsending av årsregnskapet via Altinn, og ved at det bekreftes at årsregnskapet er fastsatt av kompetent organ.

Brønnøysundregistrene, 20.07.2024

Brønnøysundregistrene
Postadresse: Postboks 900, 8910 Brønnøysund
Telefon: 75 00 75 00
E-post: firmapost@brreg.no Internett: www.brreg.no
Organisasjonsnummer: 974 760 673



Organisasjonsnr: 929 304 683
HCM GROUP AS

RESULTATREGNSKAP

Beløp i: NOK	Note	2023	2022
RESULTATREGNSKAP			
Kostnader			
Lønnskostnad	2		
Annen driftskostnad	2	353 868	110 508
Sum kostnader		353 868	110 508
Driftsresultat		-353 868	-110 508
Finansinntekter og finanskostnader			
Annen renteinntekt		314 678	51 907
Annen finansinntekt		3 092 405	2 414 474
Verdiøkning			
markedsbaserte omløpsmidler		4 327 222	174 349
Sum finansinntekter		7 734 306	2 640 730
Verdireduksjon			
markedsbaserte omløpsmidler		529 305	561 280
Annen rentekostnad		1 700 426	424 596
Annen finanskostnad		1 267	16 912
Sum finanskostnader		2 230 999	1 002 788
Netto finans		5 503 307	1 637 942
Ordinært resultat før skattekostnad			
Skattekostnad på resultat	3	5 149 440	1 527 435
		29 313	377 059
Ordinært resultat etter skattekostnad		5 120 127	1 150 376
Årsresultat	4	5 120 127	1 150 376
Årsresultat etter minoritetsinteresser		5 120 127	1 150 376
Totalresultat		5 120 127	1 150 376
Overføringer og disponeringer			
Avsatt til annen egenkapital		5 120 127	1 150 376
Sum overføringer og disponeringer		5 120 127	1 150 376



Organisasjonsnr: 929 304 683
HCM GROUP AS

BALANSE

Beløp i: NOK	Note	2023	2022
BALANSE - EIENDELER			
Anleggsmidler			
Immaterielle eiendeler			
Utsatt skattefordel	3		
Finansielle anleggsmidler			
Investeringer i aksjer og andeler	5	34 003 938	31 003 945
Andre langsiktige fordringer	6		
Sum finansielle anleggsmidler		34 003 938	31 003 945
Sum anleggsmidler		34 003 938	31 003 945
Omløpsmidler			
Varer			
Fordringer			
Andre kortsiktige fordringer	6		
Sum fordringer	6		
Investeringer			
Aksjer og andeler i foretak i samme konsern	5		
Markedsbaserte aksjer	5	24 292 425	20 765 525
Markedsbaserte obligasjoner	5		
Andre markedsbaserte finansielle instrumenter	5		
Sum investeringer		24 292 425	20 765 525
Bankinnskudd, kontanter og lignende			
Bankinnskudd, kontanter o. l.		4 317 820	5 183 485
Sum bankinnskudd, kontanter og lignende		4 317 820	5 183 485
Sum omløpsmidler		28 610 245	25 949 010
SUM EIENDELER		62 614 183	56 952 955

BALANSE - EGENKAPITAL OG GJELD

Egenkapital
Innskutt egenkapital



Aksjekapital	7	1 000 000	1 000 000
Sum innskutt egenkapital		1 000 000	1 000 000
Opptjent egenkapital			
Annen egenkapital		6 270 502	1 150 376
Sum opptjent egenkapital		6 270 502	1 150 376
Sum egenkapital	4	7 270 502	2 150 376
Gjeld			
Langsiktig gjeld			
Utsatt skatt	3		
Annen langsiktig gjeld			
Langsiktig konserngjeld	6		
Øvrig langsiktig gjeld	6	55 290 076	54 396 209
Sum annen langsiktig gjeld		55 290 076	54 396 209
Sum langsiktig gjeld		55 290 076	54 396 209
Kortsiktig gjeld			
Leverandørgjeld		20 468	20 468
Betalbar skatt	3	29 313	377 059
Annen kortsiktig gjeld		3 824	8 844
Sum kortsiktig gjeld		53 605	406 371
Sum gjeld		55 343 681	54 802 579
SUM EGENKAPITAL OG GJELD		62 614 183	56 952 955



Organisasjonsnr: 929 304 683
HCM GROUP AS

NOTEOPPLYSNINGER - SELSKAP - alle poster oppgitt i hele tall

Note

Antall årsverk i regnskapsåret
0.00

Sum Beløp

Balanseført verdi 31.12. Varige driftsmidler Immaterielle eiend.

Konsernregnskap

Morselskapet sitt navn

Forretningskontor for morselskapet

Begrunnelse for at datterselskap er utelatt fra konsolideringen

Samlet beløp - tilknyttet selskap Årets Fjorårets

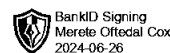
Samlet beløp - foretak i samme konsern Årets Fjorårets

Samlet beløp - foretak i samme konsern Årets Fjorårets

Samlet beløp - felles kontrollert virksomhet Årets Fjorårets

Pantstillelse Beløp

Beholdning av egne aksjer Antall Pålydende Andel av aksjek.

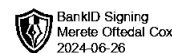


Årsregnskap 2023

Hcm Group AS

Resultatregnskap
Balanse
Noter til regnskapet

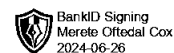
Org.nr.: 929 304 683



Resultatregnskap

Hcm Group AS

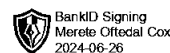
Driftsinntekter og driftskostnader	Note	2023	2022
Annen driftskostnad	2	353 868	110 508
Sum driftskostnader		353 868	110 508
Driftsresultat		-353 868	-110 508
Finansinntekter og finanskostnader			
Annen renteinntekt		314 678	51 907
Annen finansinntekt		3 092 405	2 414 474
Verdiøkning markedsbaserte omløpsmidler		4 327 222	174 349
Verdireduksjon markedsbaserte omløpsmidler		529 305	561 280
Annen rentekostnad		1 700 426	424 596
Annen finanskostnad		1 267	16 912
Resultat av finansposter		5 503 307	1 637 942
Resultat før skattekostnad		5 149 440	1 527 435
Skattekostnad på resultat	3	29 313	377 059
Årsresultat	4	5 120 127	1 150 376
Overføringer			
Avsatt til annen egenkapital		5 120 127	1 150 376
Sum overføringer		5 120 127	1 150 376



Balanse

Hcm Group AS

Eiendeler	Note	2023	2022
Anleggsmidler			
Finansielle anleggsmidler			
Investeringer i aksjer og andeler	5	34 003 938	31 003 945
Sum finansielle anleggsmidler		34 003 938	31 003 945
Sum anleggsmidler		34 003 938	31 003 945
Omløpsmidler			
Investeringer			
Markedsbaserte aksjer	5	24 292 425	20 765 525
Sum investeringer		24 292 425	20 765 525
Bankinnskudd, kontanter o.l.		4 317 820	5 183 485
Sum omløpsmidler		28 610 245	25 949 010
Sum eiendeler		62 614 183	56 952 955



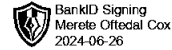
Balanse

Hcm Group AS

Egenkapital og gjeld	Note	2023	2022
Egenkapital			
Innskutt egenkapital			
Aksjekapital	7	1 000 000	1 000 000
Sum innskutt egenkapital		1 000 000	1 000 000
Opptjent egenkapital			
Annen egenkapital		6 270 502	1 150 376
Sum opptjent egenkapital		6 270 502	1 150 376
Sum egenkapital	4	7 270 502	2 150 376
Gjeld			
Annen langsiktig gjeld			
Øvrig langsiktig gjeld	6	55 290 076	54 396 209
Sum annen langsiktig gjeld		55 290 076	54 396 209
Kortsiktig gjeld			
Leverandørgjeld		20 468	20 468
Betalbar skatt	3	29 313	377 059
Annen kortsiktig gjeld		3 824	8 844
Sum kortsiktig gjeld		53 605	406 371
Sum gjeld		55 343 681	54 802 579
Sum egenkapital og gjeld		62 614 183	56 952 955

Finnøy, 26.06.2024
Styret i Hcm Group AS

Merete Oftedal Cox
styreleder/daglig leder



Note 1 - Regnskapsprinsipper

Årsregnskapet er satt opp i samsvar med regnskapslovens bestemmelser og god regnskapsskikk for små foretak.

KLASSIFISERING OG VURDERING AV BALANSEPOSTER

Omløpsmidler og kortsiktig gjeld omfatter poster som forfaller til betaling innen ett år etter balansedagen, samt poster som knytter seg til varekretsløpet. Øvrige poster er klassifisert som anleggsmiddel/langsiktig gjeld.

Omløpsmidler vurderes til laveste av anskaffelseskost og virkelig verdi. Kortsiktig gjeld balanseføres til nominelt beløp på etableringstidspunktet.

Anleggsmidler vurderes til anskaffelseskost, men nedskrives til virkelig verdi ved verdifall som ikke forventes å være forbigående. Anleggsmidler med begrenset økonomisk levetid avskrives planmessig. Langsiktig gjeld balanseføres til nominelt beløp på etableringstidspunktet.

FORDRINGER

Kundefordringer og andre fordringer er oppført i balansen til pålydende etter fradrag for avsetning til forventet tap. Avsetning til tap gjøres på grunnlag av individuelle vurderinger av de enkelte fordringene. I tillegg gjøres det for øvrige kundefordringer en uspesifisert avsetning for å dekke antatt tap.

AKSJER OG VERDIPAPIR

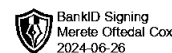
Investering i aksjer og andeler er medtatt til kostpris, og blir nedskrevet til virkelig verdi ved varig og vesentlige verdifall. Markedsbaserte finansielle omløpsmidler verdijusteres basert på virkelig verdi på balanse tidspunktet.

SKATTER

Skattekostnaden i resultatregnskapet omfatter både periodens betalbare skatt og endring i utsatt skatt. Utsatt skatt er beregnet med 22% på grunnlag av de midlertidige forskjeller som eksisterer mellom regnskapsmessige og skattemessige verdier, samt ligningsmessig underskudd til fremføring ved utgangen av regnskapsåret. Skatteøkende og skattereduserende midlertidige forskjeller som reverserer eller kan reversere i samme periode er utlignet og nettoført. Netto utsatt skattefordel balanseføres i den grad det er sannsynlig at denne kan bli nyttiggjort.

Note 2 Lønnskostnader og antall årsverk

Selskapet har ingen ansatte.



Note 3 Skatt

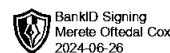
Årets skattegrunnlag	2023	2022	
Betalbar skatt	29 313	377 059	
SUM SKATTEKOSTNAD	29 313	377 059	
Beregning av årets skattegrunnlag:	2023	2022	
Ordinært resultat før skattekostnad	5 149 440	1 527 435	
Permanente forskjeller	-5 016 198	186 471	
ÅRETS SKATTEGRUNNLAG	133 242	1 713 905	
Betalbar skatt i balansen:	2023	2022	
Betalbar skatt på årets resultat	29 313	377 059	
SUM BETALBAR SKATT I BALANSEN	29 313	377 059	
Oversikt over midlertidige forskjeller:	2023	2022	Endring
SUM	0	0	0
SUM	0	0	0
UTSATT SKATT (22 %)	0	0	0

Note 4 Egenkapital

	Aksjekapital	Annen egenkapital	Sum egenkapital
Pr. 31.12.2022	1 000 000	1 150 376	2 150 376
Årets resultat		5 120 127	5 120 127
PR 31.12.2023	1 000 000	6 270 502	7 270 502

Note 5 Markedsbaserte og øvrige finansielle instrumenter

	Anskaffelseskost	Balanseført verdi	Markedsverdi
Markedsbaserte aksjer	22 044 230	24 292 425	24 292 425
Aksjer Elgar Kapital AS	10 000 090	10 000 090	Ukjent
Aksjer Hays PLC	24 003 848	24 003 848	28 671 680
Sum	56 048 168	58 296 363	52 964 105



Note 6 Fordringer og gjeld

Langsiktig gjeld med forfall senere enn 5 år

Annen langsiktig gjeld	-55 290 076
SUM	-55 290 076

Lånet skal nedbetales i løpet av 10 år med årlige avdrag, der størrelse på avdrag bestemmes av låntaker. Lånet er sikret med pant i Hays Plc aksjer.

Renteberegning av skyldig beløp på bakgrunn av skjermingsrenten gitt av Skattedirektoratet.

Note 7 Aksjonærer

AKSJEKAPITALEN I HCM GROUP AS PR. 31.12.2023 BESTÅR AV:

	Antall	Pålydende	Bokført
Ordinære aksjer	10 000	100,0	1 000 000
SUM	10 000		1 000 000

EIERSTRUKTUR

	Sum	Eierandel	Stemmeandel
Merete Oftedal Cox	10 000	100,00	100,00
TOTALT ANTALL AKSJER	10 000	100,00	100,00

AKSJER EIET AV MEDLEMMER I STYRET OG DAGLIG LEDER:

Navn	Verv	Sum
Merete Oftedal Cox	styreleder/daglig leder	10 000
TOTALT ANTALL AKSJER		10 000



Til generalforsamlingen i HCM Group AS

RSM Norge AS

Stokkamyrveien 22, 4313 Sandnes
Org.nr: 982 316 588 MVA

T +47 51 63 85 00
www.rsmnorge.no

Uavhengig revisors beretning

Konklusjon

Vi har revidert årsregnskapet for HCM Group AS som viser et overskudd på NOK 5 120 127. Årsregnskapet består av balanse per 31. desember 2023, resultatregnskap for regnskapsåret avsluttet per denne datoen og noter til årsregnskapet, herunder et sammendrag av viktige regnskapsprinsipper.

Etter vår mening

- oppfyller årsregnskapet gjeldende lovkrav, og
- gir årsregnskapet et rettviseende bilde av selskapets finansielle stilling per 31. desember 2023, og av dets resultater for regnskapsåret avsluttet per denne datoen i samsvar med regnskapslovens regler og god regnskapsskikk i Norge.

Grunnlag for konklusjonen

Vi har gjennomført revisjonen i samsvar med International Standards on Auditing (ISA-ene). Våre oppgaver og plikter i henhold til disse standardene er beskrevet nedenfor under *Revisors oppgaver og plikter ved revisjonen av årsregnskapet*. Vi er uavhengige av selskapet i samsvar med kravene i relevante lover og forskrifter i Norge og International Code of Ethics for Professional Accountants (inkludert internasjonale uavhengighetsstandarder) utstedt av International Ethics Standards Board for Accountants (IESBA-reglene), og vi har overholdt våre øvrige etiske forpliktelser i samsvar med disse kravene. Innhentet revisjonsbevis er etter vår vurdering tilstrekkelig og hensiktsmessig som grunnlag for vår konklusjon.

Andre forhold

Avlagt årsregnskap for foregående periode er ikke revidert og sammenligningstillene er dermed ikke revidert. Dette forholdet har ingen betydning for vår konklusjon om årsregnskapet.

Styrets og daglig leders ansvar for årsregnskapet

Styret og daglig leder (ledelsen) er ansvarlige for å utarbeide årsregnskapet og for at det gir et rettviseende bilde i samsvar med regnskapslovens regler og god regnskapsskikk i Norge. Ledelsen er også ansvarlig for slik internkontroll som den finner nødvendig for å kunne utarbeide et regnskap som ikke inneholder vesentlig feilinformasjon, verken som følge av misligheter eller utilsiktede feil.

Ved utarbeidelsen av årsregnskapet må ledelsen ta standpunkt til selskapets evne til fortsatt drift og opplyse om forhold av betydning for fortsatt drift. Forutsetningen om fortsatt drift skal legges til grunn for årsregnskapet så lenge det ikke er sannsynlig at virksomheten vil bli avvirket.

Revisors oppgaver og plikter ved revisjonen av årsregnskapet

Vårt mål er å oppnå betryggende sikkerhet for at årsregnskapet som helhet ikke inneholder vesentlig feilinformasjon, verken som følge av misligheter eller utilsiktede feil, og å avgi en revisjonsberetning som inneholder vår konklusjon. Betyggende sikkerhet er en høy grad av sikkerhet, men ingen garanti for at en revisjon utført i samsvar med ISA-ene, alltid vil avdekke vesentlig feilinformasjon. Feilinformasjon kan oppstå som følge av misligheter eller utilsiktede feil. Feilinformasjon er å anse som vesentlig dersom den enkeltvis eller samlet med rimelighet kan forventes å påvirke de økonomiske beslutningene som brukerne foretar på grunnlag av årsregnskapet.

THE POWER OF BEING UNDERSTOOD
AUDIT | TAX | CONSULTING

RSM Norge AS is a member of the RSM network and trades as RSM. RSM is the trading name used by the members of the RSM network. Each member of the RSM network is an independent accounting and consulting firm which practices in its own right. The RSM network is not itself a separate legal entity in any jurisdiction.

RSM Norge AS er medlem av/is a member of Den norske Revisorforening.

Penneo Dokumentnøkkel: 0J7E4-H7BC-37CSK-OKUJIM-BOBWV-P7KTD



Revisors beretning 2023 for HCM Group AS

For videre beskrivelse av revisors oppgaver og plikter vises det til:
<https://revisorforeningen.no/revisjonsberetninger>

Sandnes, 26. juni 2024
RSM Norge AS

Marianne Nesdal
Statsautorisert revisor
(elektronisk signert)

Penneo Dokumentnøkkel: 0J7E4-H7BCC-37CSK-QKUIJM-BOBYW-F7KTD



PENNEO

Signaturene i dette dokumentet er juridisk bindende. Dokument signert med "Penneo™ - sikker digital signatur". De signerende parter sin identitet er registrert, og er listet nedenfor.

"Med min signatur bekrefter jeg alle datoer og innholdet i dette dokument."

Nesdal, Marianne

Statsautorisert revisor

På vegne av: RSM Norge AS

Serienummer: no_bankid:9578-5997-4-1106879

IP: 188.95.xxx.xxx

2024-06-26 12:07:49 UTC



Penneo Dokumentnøkkel: 027E4-H7BCC-37CSK-QKUIIM-BOBVM-F7KTD

Dokumentet er signert digitalt, med **Penneo.com**. Alle digitale signatur-data i dokumentet er sikret og validert av den datamaskin-utregnede hash-verdien av det opprinnelige dokument. Dokumentet er låst og tids-stemplet med et sertifikat fra en betrodd tredjepart. All kryptografisk bevis er integrert i denne PDF, for fremtidig validering (hvis nødvendig).

Hvordan bekrefter at dette dokumentet er originalen?

Dokumentet er beskyttet av ett Adobe CDS sertifikat. Når du åpner dokumentet i

Adobe Reader, skal du kunne se at dokumentet er sertifisert av **Penneo e-signature service <penneo@penneo.com>**. Dette garanterer at innholdet i dokumentet ikke har blitt endret.

Det er lett å kontrollere de kryptografiske beviser som er lokalisert inne i dokumentet, med Penneo validator - <https://penneo.com/validator>