



## ÅRSREGNSKAPET FOR REGNSKAPSÅRET 2022 - GENERELL INFORMASJON

### Enheten

Organisasjonsnummer:	978 611 095
Organisasjonsform:	Aksjeselskap
Foretaksnavn:	GYRO HOLDING AS
Forretningsadresse:	Pontoppidans gate 7 0462 OSLO

### Regnskapsår

Årsregnskapets periode:	01.01.2022 - 31.12.2022
-------------------------	-------------------------

### Konsern

Morselskap i konsern:	Ja
Konsernregnskap lagt ved:	Nei

### Regnskapsregler

Regler for små foretak benyttet:	Ja
Benyttet ved utarbeidelsen av årsregnskapet til selskapet:	Regnskapslovens alminnelige regler

### Årsregnskapet fastsatt av kompetent organ

Bekreftet av representant for selskapet:	ERGA REVISJON AS
Dato for fastsettelse av årsregnskapet:	12.04.2023

### Grunnlag for avgivelse

År 2022: Årsregnskapet er elektronisk innlevert
År 2021: Tall er hentet fra elektronisk innlevert årsregnskap fra 2022

*Det er ikke krav til at årsregnskapet m.v. som sendes til Regnskapsregisteret er undertegnet. Kontrollen på at dette er utført ligger hos revisor/enhetens øverste organ. Sikkerheten ivaretas ved at innsender har rolle/rettighet for innsending av årsregnskapet via Altinn, og ved at det bekreftes at årsregnskapet er fastsatt av kompetent organ.*

Brønnøysundregistrene, 11.07.2024



## Resultatregnskap

Beløp i: NOK	Note	2022	2021
<b>RESULTATREGNSKAP</b>			
<b>Inntekter</b>			
Salgsinntekt		744 000	744 000
Annen driftsinntekt	3	10 441 511	9 302 721
<b>Sum inntekter</b>		<b>11 185 511</b>	<b>10 046 721</b>
<b>Kostnader</b>			
Lønnskostnad	2	4 506 918	3 459 225
Avskrivning	6	18 351	6 662
Nedskrivning av varige driftsmidler og immaterielle eiendeler	6		
Annen driftskostnad	2	5 947 684	5 269 022
<b>Sum kostnader</b>		<b>10 472 953</b>	<b>8 734 910</b>
<b>Driftsresultat</b>		<b>712 558</b>	<b>1 311 811</b>
<b>Finansinntekter og finanskostnader</b>			
Inntekt på investering i datterselskap		28 359 000	10 347 500
Annen renteinntekt		5 743	485
Annen finansinntekt		19 601 027	2 233 962
<b>Sum finansinntekter</b>		<b>47 965 770</b>	<b>12 581 946</b>
Annen rentekostnad		69	877
<b>Sum finanskostnader</b>		<b>69</b>	<b>877</b>
<b>Netto finans</b>		<b>47 965 701</b>	<b>12 581 070</b>
<b>Ordinært resultat før skattekostnad</b>		<b>48 678 259</b>	<b>13 892 881</b>
Skattekostnad på resultat	7	6 396 930	2 565 109
<b>Ordinært resultat etter skattekostnad</b>		<b>42 281 329</b>	<b>11 327 772</b>
<b>Årsresultat</b>	10	<b>42 281 329</b>	<b>11 327 772</b>
<b>Årsresultat etter minoritetsinteresser</b>		<b>42 281 329</b>	<b>11 327 772</b>
<b>Totalresultat</b>		<b>42 281 329</b>	<b>11 327 772</b>



## Resultatregnskap

<b>Beløp i: NOK</b>	<b>Note</b>	<b>2022</b>	<b>2021</b>
<b>Overføringer og disponeringer</b>			
Ordinært utbytte	10	11 200 000	
Avgitt konsernbidrag	10	22 567 740	8 980 920
Overført annen egenkapital	10	8 513 589	2 346 852
<b>Sum overføringer og disponeringer</b>		<b>42 281 329</b>	<b>11 327 772</b>



## Balanse

Beløp i: NOK	Note	2022	2021
<b>BALANSE - EIENDELER</b>			
<b>Anleggsmidler</b>			
<b>Immaterielle eiendeler</b>			
Utsatt skattefordel	7	74 957	106 627
<b>Sum immaterielle eiendeler</b>		<b>74 957</b>	<b>106 627</b>
<b>Varige driftsmidler</b>			
Tomter, bygninger o.a. fast eiendom	6		
Maskiner og anlegg	6		
Skip og flytende installasjoner	6		
Driftsløsøre, inventar o.a. utstyr	6	141 993	70 000
<b>Sum varige driftsmidler</b>		<b>141 993</b>	<b>70 000</b>
<b>Finansielle anleggsmidler</b>			
Investering i datterselskap	4	29 408 565	10 765 927
Investering i annet foretak i samme konsern	4		
Lån til foretak i samme konsern	9		
Investeringer i tilknyttet selskap	5		
Investering i aksjer og andeler	5	25 500	485 444
<b>Sum finansielle anleggsmidler</b>		<b>29 434 065</b>	<b>11 251 371</b>
<b>Sum anleggsmidler</b>		<b>29 651 015</b>	<b>11 427 998</b>
<b>Omløpsmidler</b>			
<b>Varer</b>			
<b>Fordringer</b>			
Andre kortsiktige fordringer	9	34 074 834	15 435 448
<b>Sum fordringer</b>		<b>34 074 834</b>	<b>15 435 448</b>
<b>Bankinnskudd, kontanter og lignende</b>			
Bankinnskudd, kontanter o.l.	8	1 783 329	2 422 469
<b>Sum bankinnskudd, kontanter og lignende</b>		<b>1 783 329</b>	<b>2 422 469</b>
<b>Sum omløpsmidler</b>		<b>35 858 163</b>	<b>17 857 917</b>



## Balanse

Beløp i: NOK	Note	2022	2021
<b>SUM EIENDELER</b>		<b>65 509 178</b>	<b>29 285 915</b>
<b>BALANSE - EGENKAPITAL OG GJELD</b>			
<b>Egenkapital</b>			
<b>Innskutt egenkapital</b>			
Aksjekapital	10, 11	595 571	595 571
Overkurs	10	11 434 653	11 434 653
<b>Sum innskutt egenkapital</b>		<b>12 030 224</b>	<b>12 030 224</b>
<b>Opptjent egenkapital</b>			
Annen egenkapital	10	10 860 441	2 346 852
<b>Sum opptjent egenkapital</b>		<b>10 860 441</b>	<b>2 346 852</b>
<b>Sum egenkapital</b>		<b>22 890 665</b>	<b>14 377 076</b>
<b>Gjeld</b>			
<b>Langsiktig gjeld</b>			
Utsatt skatt	7		
Andre avsetninger for forpliktelser		304 500	406 000
<b>Sum avsetninger for forpliktelser</b>		<b>304 500</b>	<b>406 000</b>
<b>Annen langsiktig gjeld</b>			
<b>Sum langsiktig gjeld</b>		<b>304 500</b>	<b>406 000</b>
<b>Kortsiktig gjeld</b>			
Leverandørgjeld		353 219	1 354 860
Betalbar skatt	7		
Skyldig offentlige avgifter		369 582	244 903
Utbytte	10	11 200 000	
Annen kortsiktig gjeld	9	30 391 212	12 903 077
<b>Sum kortsiktig gjeld</b>		<b>42 314 013</b>	<b>14 502 839</b>
<b>Sum gjeld</b>		<b>42 618 513</b>	<b>14 908 839</b>
<b>SUM EGENKAPITAL OG GJELD</b>		<b>65 509 178</b>	<b>29 285 915</b>



## Brønnøysundregistrene

### ÅRSREGNSKAP FOR REGNSKAPSÅRET 2022 - GENERELL INFORMASJON

Journalnummer: 2023 592885

#### Enheten

Organisasjonsnummer: 978 611 095  
Organisasjonsform: Aksjeselskap  
Foretaksnavn: GYRO HOLDING AS  
Forretningsadresse: Pontoppidans gate 7  
0462 OSLO

#### Regnskapsår

Årsregnskapets periode: 01.01.2022 - 31.12.2022

#### Konsern

Morselskap i konsern: Ja  
Konsernregnskap lagt ved: Nei

#### Regnskapsregler

Regler for små foretak benyttet: Ja  
Benyttet ved utarbeidelsen av  
årsregnskapet til selskapet: Regnskapslovens alminnelige regler

#### Årsregnskapet fastsatt av kompetent organ

Bekreftet av representant for selskapet: ERGA REVISJON AS  
Dato for fastsettelse av årsregnskapet: 12.04.2023

#### Grunnlag for avgivelse

År 2022: Årsregnskap er elektronisk innlevert.  
År 2021: Tall er hentet fra elektronisk innlevert årsregnskap fra 2022.

*Det er ikke krav til at årsregnskapet m.v. som sendes til Regnskapsregisteret er undertegnet. Kontrollen på at dette er utført ligger hos revisor/enhetens øverste organ. Sikkerheten ivaretas ved at innsender har rolle/rettighet for innsending av årsregnskapet via Altinn, og ved at det bekreftes at årsregnskapet er fastsatt av kompetent organ.*

Brønnøysundregistrene, 19.07.2023



Organisasjonsnr: 978 611 095  
GYRO HOLDING AS

## RESULTATREGNSKAP

<u>Beløp i: NOK</u>	<u>Note</u>	<u>2022</u>	<u>2021</u>
<b>RESULTATREGNSKAP</b>			
<b>Inntekter</b>			
Salgsinntekt		744 000	744 000
Annen driftsinntekt	3	10 441 511	9 302 721
<b>Sum inntekter</b>		<b>11 185 511</b>	<b>10 046 721</b>
<b>Kostnader</b>			
Lønnskostnad	2	4 506 918	3 459 225
Avskrivning	6	18 351	6 662
Nedskrivning av varige driftsmidler og immaterielle eiendeler	6		
Annen driftskostnad	2	5 947 684	5 269 022
<b>Sum kostnader</b>		<b>10 472 953</b>	<b>8 734 910</b>
<b>Driftsresultat</b>		<b>712 558</b>	<b>1 311 811</b>
<b>Finansinntekter og finanskostnader</b>			
Inntekt på investering i datterselskap		28 359 000	10 347 500
Annen renteinntekt		5 743	485
Annen finansinntekt		19 601 027	2 233 962
<b>Sum finansinntekter</b>		<b>47 965 770</b>	<b>12 581 946</b>
Annen rentekostnad		69	877
<b>Sum finanskostnader</b>		<b>69</b>	<b>877</b>
<b>Netto finans</b>		<b>47 965 701</b>	<b>12 581 070</b>
<b>Ordinært resultat før skattekostnad</b>			
Skattekostnad på resultat	7	6 396 930	2 565 109
<b>Ordinært resultat etter skattekostnad</b>		<b>42 281 329</b>	<b>11 327 772</b>
<b>Årsresultat</b>	10	<b>42 281 329</b>	<b>11 327 772</b>
<b>Årsresultat etter minoritetsinteresser</b>		<b>42 281 329</b>	<b>11 327 772</b>
<b>Totalresultat</b>		<b>42 281 329</b>	<b>11 327 772</b>
<b>Overføringer og disponeringer</b>			
Ordinært utbytte	10	11 200 000	
Avgitt konsernbidrag	10	22 567 740	8 980 920
Overført annen egenkapital	10	8 513 589	2 346 852
<b>Sum overføringer og disponeringer</b>		<b>42 281 329</b>	<b>11 327 772</b>





Organisasjonsnr: 978 611 095  
GYRO HOLDING AS

## BALANSE

Beløp i: NOK	Note	2022	2021
<b>BALANSE - EIENDELER</b>			
<b>Anleggsmidler</b>			
<b>Immaterielle eiendeler</b>			
Utsatt skattefordel	7	74 957	106 627
<b>Sum immaterielle eiendeler</b>		<b>74 957</b>	<b>106 627</b>
<b>Varige driftsmidler</b>			
Tomter, bygninger o.a. fast eiendom	6		
Maskiner og anlegg	6		
Skip og flytende installasjoner	6		
Driftsløsøre, inventar o. a. utstyr	6	141 993	70 000
<b>Sum varige driftsmidler</b>		<b>141 993</b>	<b>70 000</b>
<b>Finansielle anleggsmidler</b>			
Investering i datterselskap	4	29 408 565	10 765 927
Investering i annet foretak i samme konsern	4		
Lån til foretak i samme konsern	9		
Investeringer i tilknyttet selskap	5		
Investering i aksjer og andeler	5	25 500	485 444
<b>Sum finansielle anleggsmidler</b>		<b>29 434 065</b>	<b>11 251 371</b>
<b>Sum anleggsmidler</b>		<b>29 651 015</b>	<b>11 427 998</b>
<b>Omløpsmidler</b>			
<b>Varer</b>			
<b>Fordringer</b>			
Andre kortsiktige fordringer	9	34 074 834	15 435 448
<b>Sum fordringer</b>		<b>34 074 834</b>	<b>15 435 448</b>
<b>Bankinnskudd, kontanter og lignende</b>			
Bankinnskudd, kontanter o. l.	8	1 783 329	2 422 469
<b>Sum bankinnskudd, kontanter og lignende</b>		<b>1 783 329</b>	<b>2 422 469</b>
<b>Sum omløpsmidler</b>		<b>35 858 163</b>	<b>17 857 917</b>
<b>SUM EIENDELER</b>		<b>65 509 178</b>	<b>29 285 915</b>



## BALANSE - EGENKAPITAL OG GJELD

### Egenkapital

#### Innskutt egenkapital

Aksjekapital	10, 11	595 571	595 571
Overkurs	10	11 434 653	11 434 653
<b>Sum innskutt egenkapital</b>		<b>12 030 224</b>	<b>12 030 224</b>

#### Opptjent egenkapital

Annen egenkapital	10	10 860 441	2 346 852
<b>Sum opptjent egenkapital</b>		<b>10 860 441</b>	<b>2 346 852</b>

<b>Sum egenkapital</b>		<b>22 890 665</b>	<b>14 377 076</b>
------------------------	--	-------------------	-------------------

### Gjeld

#### Langsiktig gjeld

Utsatt skatt	7		
Andre avsetninger for forpliktelseser		304 500	406 000
<b>Sum avsetninger for forpliktelseser</b>		<b>304 500</b>	<b>406 000</b>
<b>Annen langsiktig gjeld</b>			

<b>Sum langsiktig gjeld</b>		<b>304 500</b>	<b>406 000</b>
-----------------------------	--	----------------	----------------

#### Kortsiktig gjeld

Leverandørgjeld		353 219	1 354 860
Betalbar skatt	7		
Skyldig offentlige avgifter		369 582	244 903
Utbytte	10	11 200 000	
Annen kortsiktig gjeld	9	30 391 212	12 903 077
<b>Sum kortsiktig gjeld</b>		<b>42 314 013</b>	<b>14 502 839</b>

<b>Sum gjeld</b>		<b>42 618 513</b>	<b>14 908 839</b>
------------------	--	-------------------	-------------------

<b>SUM EGENKAPITAL OG GJELD</b>		<b>65 509 178</b>	<b>29 285 915</b>
---------------------------------	--	-------------------	-------------------



Organisasjonsnr: 978 611 095  
GYRO HOLDING AS

NOTEOPPLYSNINGER - SELSKAP - alle poster oppgitt i hele tall

Note  
2

Antall årsverk i regnskapsåret  
4.70

Sum Beløp

Balanseført verdi 31.12. Varige driftsmidler Immaterielle eiend.

**Konsernregnskap**

Morselskapet sitt navn

Forretningskontor for morselskapet

Begrunnelse for at datterselskap er utelatt fra konsolideringen

Samlet beløp - tilknyttet selskap Årets Fjorårets

Samlet beløp - foretak i samme konsern Årets Fjorårets

Samlet beløp - foretak i samme konsern Årets Fjorårets

Samlet beløp - felles kontrollert virksomhet Årets Fjorårets

Pantstillelse Beløp

Beholdning av egne aksjer Antall Pålydende Andel av aksjek.



Gyro Holding AS

Årsregnskap 2022

Organisasjonsnummer : 978 611 095



## Gyro Holding AS

## Resultatregnskap

	Note	2022	2021
<b>Driftsinntekter</b>			
Salgsinntekt		744 000	744 000
Annen driftsinntekt	3	10 441 511	9 302 721
<b>Sum driftsinntekter</b>		<b>11 185 511</b>	<b>10 046 721</b>
<b>Driftskostnader</b>			
Lønnskostnad	2	4 506 918	3 459 225
Avskrivning	6	18 351	6 662
Annen driftskostnad	2	5 947 684	5 269 022
<b>Sum driftskostnader</b>		<b>10 472 953</b>	<b>8 734 910</b>
<b>Driftsresultat</b>		<b>712 558</b>	<b>1 311 811</b>
<b>Finansinntekter og finanskostnader</b>			
Inntekt på investering i datterselskap		28 359 000	10 347 500
Renteinntekt		5 743	485
Annen finansinntekt		19 601 027	2 233 962
Rentekostnad		69	877
<b>Resultat av finansposter</b>		<b>47 965 701</b>	<b>12 581 070</b>
<b>Resultat før skattekostnad</b>		<b>48 678 259</b>	<b>13 892 881</b>
Skattekostnad på resultat	7	6 396 930	2 565 109
<b>Årsresultat</b>	10	<b>42 281 329</b>	<b>11 327 772</b>
<b>Overføringer</b>			
Avsatt til utbytte	10	11 200 000	0
Avsatt konsernbidrag	10	22 567 740	8 980 920
Overført annen egenkapital	10	8 513 589	2 346 852
<b>Sum overføringer</b>		<b>42 281 329</b>	<b>11 327 772</b>



Gyro Holding AS

Balansen 31.12.

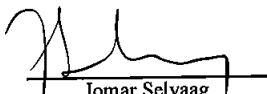



EIENDELER	Note	2022	2021
<b>Anleggsmidler</b>			
Utsatt skattefordel	7	74 957	106 627
<b>Sum immaterielle eiendeler</b>		<u>74 957</u>	<u>106 627</u>
<b>Varige driftsmidler</b>			
Driftsløsøre, inventar o.a. utstyr	6	141 993	70 000
<b>Sum varige driftsmidler</b>		<u>141 993</u>	<u>70 000</u>
<b>Finansielle driftsmidler</b>			
Investering i datterselskap	4	29 408 565	10 765 927
Investering i aksjer og andeler	5	25 500	485 444
<b>Sum finansielle anleggsmidler</b>		<u>29 434 065</u>	<u>11 251 371</u>
<b>Sum anleggsmidler</b>		<u>29 651 015</u>	<u>11 427 998</u>
<b>Omløpsmidler</b>			
<b>Fordringer</b>			
Andre kortsiktige fordringer	9	34 074 834	15 435 448
<b>Sum fordringer</b>		<u>34 074 834</u>	<u>15 435 448</u>
<b>Bankinnskudd, kontanter o.l.</b>	8	<u>1 783 329</u>	<u>2 422 469</u>
<b>Sum omløpsmidler</b>		<u>35 858 163</u>	<u>17 857 917</u>
<b>SUM EIENDELER</b>		<u>65 509 178</u>	<u>29 285 915</u>



## Gyro Holding AS

## Balansen 31.12.

EGENKAPITAL OG GJELD	Note	2022	2021
<b>Innskutt egenkapital</b>			
Aksjekapital	10, 11	595 571	595 571
Overkurs	10	11 434 653	11 434 653
<b>Sum innskutt egenkapital</b>		<b>12 030 224</b>	<b>12 030 224</b>
<b>Opptjent egenkapital</b>			
Annen egenkapital	10	10 860 441	2 346 852
<b>Sum opptjent egenkapital</b>		<b>10 860 441</b>	<b>2 346 852</b>
<b>Sum egenkapital</b>		<b>22 890 665</b>	<b>14 377 076</b>
<b>Gjeld</b>			
<b>Avsetning for forpliktelser</b>			
Andre avsetninger for forpliktelser		304 500	406 000
<b>Sum avsetning for forpliktelser</b>		<b>304 500</b>	<b>406 000</b>
<b>Kortsiktig gjeld</b>			
Leverandørgjeld		353 219	1 354 860
Betalbar skatt	7	0	0
Skyldig offentlige avgifter		369 582	244 903
Utbytte	10	11 200 000	0
Annen kortsiktig gjeld	9	30 391 212	12 903 077
<b>Sum kortsiktig gjeld</b>		<b>42 314 013</b>	<b>14 502 839</b>
<b>Sum gjeld</b>		<b>42 618 513</b>	<b>14 908 839</b>
<b>SUM EGENKAPITAL OG GJELD</b>		<b>65 509 178</b>	<b>29 285 915</b>

Oslo, 12.04.2023  
Styret i Gyro Holding AS  
Jomar Selvaag  
styreleder  
Kristian Dons Kirkvaag  
styremedlem  
Morten Presthagen  
styremedlem  
Harald Stokke  
styremedlem  
Håvard Nymoen-Johnset  
styremedlem



## Gyro Holding AS

### Noter til årsregnskapet for 2022

#### Note 1 Regnskapsprinsipper

Årsregnskapet er satt opp i samsvar med regnskapsloven og NRS 8 - God regnskapsskikk for små foretak.

#### Inntekts- og kostnadsføringstidspunkt (sammenstilling)

Inntekt resultatføres som hovedregel når den er opptjent. Utgifter sammenstilles med og kostnadsføres samtidig med de inntekter utgiftene kan henføres til. Utgifter som ikke kan henføres direkte til inntekter, kostnadsføres når de påløper.

#### Eiendeler og gjeld

Eiendeler/gjeld som knytter seg til varekretsløpet og poster som forfaller til betaling innen ett år etter balansedagen, er klassifisert som omløpsmidler/kortsiktig gjeld. Vurdering av omløpsmidler/kortsiktig gjeld skjer til laveste/høyeste verdi av anskaffelseskost og virkelig verdi. Virkelig verdi er definert som antatt fremtidig salgspris redusert med forventede salgskostnader. Andre eiendeler er klassifisert som anleggsmidler. Vurdering av anleggsmidler skjer til anskaffelseskost. Anleggsmidler som forringes avskrives. Dersom det finner sted en verdiendring som ikke er forbigående, foretas en nedskrivning av anleggsmidlet. Tilsvarende prinsipper legges normalt til grunn for gjeldsposter.

#### Klassifisering og vurdering av anleggsmidler

Anleggsmidler omfatter eiendeler bestemt til varig eie og bruk. Anleggsmidler er vurdert til anskaffelseskost. Varige driftsmidler balanseføres og avskrives over driftsmidlets økonomiske levetid. Varige driftsmidler nedskrives til gjenvinnbart beløp ved verdifall som forventes ikke å være forbigående. Gjenvinnbart beløp er det høyeste av netto salgsverdi og verdi i bruk. Verdi i bruk er nåverdi av fremtidige kontantstrømmer knyttet til eiendelen. Nedskrivningen reverseres når grunnlaget for nedskrivningen ikke lenger er til stede.

#### Klassifisering og vurdering av omløpsmidler

Omløpsmidler og kortsiktig gjeld omfatter normalt poster som forfaller til betaling innen ett år etter balansedagen, samt poster som knytter seg til varekretsløpet. Omløpsmidler vurderes til laveste verdi av anskaffelseskost og virkelig verdi.

#### Investering i datterselskap

Investering i datterselskap vurderes etter kostmetoden og er balanseført til anskaffelseskost med mindre nedskrivning har vært nødvendig. Det er foretatt nedskrivning til virkelig verdi når verdifall skyldes årsaker som ikke kan forventes å være forbigående og det må anses nødvendig etter god regnskapsskikk. Nedskrivninger er reversert når grunnlaget for nedskrivning ikke lenger er til stede.

Utbytte, konsernbidrag og andre utdelinger fra datterselskap er inntektsført samme år som det er avsatt i givers regnskap. Overstiger utbytte / konsernbidraget andelen av opptjent resultat etter anskaffelsestidspunktet, representerer den overskytende del tilbakebetaling av investert kapital, og utdelingene er fratrukket investeringens verdi i balansen til morselskapet.

#### Investering i datterselskap og andre selskap

Investering i datterselskap og andre selskap klassifisert som finansielle anleggsmidler, er vurdert til anskaffelseskost. Investeringen blir nedskrevet til virkelig verdi dersom verdifallet ikke er forbigående.

#### Fordringer

Kundefordringer og andre fordringer oppføres til pålydende etter fradrag for avsetning til forventet tap. Avsetning til tap gjøres på grunnlag av en individuell vurdering av de enkelte fordringene.

#### Skatt

Skattekostnaden i resultatregnskapet omfatter både periodens betalbare skatt og endring i utsatt skatt. Utsatt skatt er beregnet med 22 % på grunnlag av de midlertidige forskjeller som eksisterer mellom regnskapsmessige og skattemessige verdier, samt ligningsmessig underskudd til fremføring ved utgangen av regnskapsåret. Skatteøkende og skattereduserende midlertidige forskjeller som reverserer eller kan reverseres i samme periode er utlignet og nettoført.



## Gyro Holding AS

### Noter til årsregnskapet for 2022

#### Note 2 Lønnskostnader og ytelser, godtgjørelser til daglig leder, styret og revisor

Lønnskostnader	2022	2021
Lønninger	3 677 524	2 662 077
Arbeidsgiveravgift	552 517	410 060
Pensjonskostnader	75 357	67 867
Andre ytelser	201 520	319 220
<b>Sum</b>	<b>4 506 918</b>	<b>3 459 225</b>

Gjennomsnittlig antall årsverk	4,7	2,7
--------------------------------	-----	-----

#### Daglig leder

Selskapet har ikke daglig leder.

#### Obligatorisk Tjenestepensjon

Selskapet er pliktig til å ha tjenestepensjonsordning etter lov om obligatorisk tjenestepensjon. Selskapets pensjonsordninger tilfredsstiller kravene i denne lov.

#### Styrehonorar

Det er i 2022 ikke utbetalt styrehonorar.

#### Revisor

Revisjonshonorar og honorar for annen attestasjon er kostnadsført med kr 25 000 eks. mva. I tillegg kommer honorar for bistand med utarbeidelse av årsregnskap og ligningspapirer og annen bistand med kr 18 500 eks. mva.

#### Note 3 Andre driftsinntekter

Annen driftsinntekt i mor gjelder i sin helhet felles administrasjonskostnader som er utfakturert og viderebelastet datterselskapene i konsernet.

#### Note 4 Aksjer i datterselskap

	Forretnings kontor	Eierandel	Balanseført verdi	Resultat 2022	Egenkapital 31.12.2022
Gyro AS	Oslo	100%	19 789 323	18 120 293	7 889 075
Gyro Conference AS	Lillehammer	100%	9 619 242	4 492 675	1 429 042
<b>Totalt</b>			<b>29 408 565</b>		



## Gyro Holding AS

### Noter til årsregnskapet for 2022

#### Note 5 Investering i andre aksjer og andeler

Gyro Holding AS har pr. 31.12.2022 eierandeler i følgende selskaper:

	Balanseført- verdi
Andre aksjer	25 500
<b>Sum</b>	<b>25 500</b>

#### Note 6 Varige driftsmidler

	Driftsløsøre, inventar o.a utstyr	Kunst	Sum varige driftsmidler
Anskaffelseskost 01.01.2022	6 547 315	70 000	6 617 315
Tilgang kjøpte driftsmidler	90 344	0	90 344
<b>Anskaffelseskost 31.12.2022</b>	<b>6 637 659</b>	<b>70 000</b>	<b>6 707 659</b>
Akkumulerte avskrivninger 01.01.2022	6 547 316	0	6 547 316
Årets avskrivninger	18 351	0	18 351
<b>Akkumulerte avskrivninger 31.12.2022</b>	<b>6 565 667</b>	<b>0</b>	<b>6 565 667</b>
<b>Bokført verdi 31.12.2022</b>	<b>71 993</b>	<b>70 000</b>	<b>141 993</b>
Avskrivningsplan	Lineær		
Avskrivningssatser	10-30 %		



## Gyro Holding AS

### Noter til årsregnskapet for 2022

#### Note 7 Skatt

	2022	2021
<b>Årets skattekostnad</b>		
Betalbar skatt	0	0
Skatt på avgitt konsernbidrag	6 365 260	2 533 080
Endring i utsatt skatt	31 670	32 029
<b>Sum skattekostnad</b>	<b>6 396 930</b>	<b>2 565 109</b>

#### Beregning av årets skattegrunnlag

Resultat før skatt	48 678 259	13 892 881
Permanente forskjeller	-19 601 027	-2 233 090
Avgitt konsernbidrag	-28 933 000	-11 514 000
Endring i midlertidige forskjeller	-143 957	-145 585
<b>Årets skattegrunnlag</b>	<b>276</b>	<b>206</b>
<b>Betalbar skatt</b>	<b>0</b>	<b>0</b>

#### Spesifikasjon av grunnlag for utsatt skatt / utsatt skattefordel

Avsetninger for forpliktelser	-304 500	-406 000
Anleggsmidler	-36 213	-78 670
<b>Sum grunnlag utsatt skatt/utsatt skattefordel</b>	<b>-340 713</b>	<b>-484 670</b>
<b>Utsatt skatt/utsatt skattefordel (-)</b>	<b>-74 957</b>	<b>-106 627</b>
Skattesats	22%	22%

#### Note 8 Bankinnskudd

Innstående midler på skattetrekkskonto (bundne midler) er på kr 207 517.



## Gyro Holding AS

**Noter til årsregnskapet for 2022**

## Note 9 Mellomværende med foretak i samme konsern / nærstående parter

	2022	2021
<b>Fordringer</b>		
Gyro AS	449 998	0
Trikkehallen AS	4 901 067	0
Mottatt konsernbidrag	28 359 000	10 347 500
<b>Sum fordringer</b>	<b>33 710 065</b>	<b>10 347 500</b>
<b>Gjeld</b>		
Gyro AS	0	246 662
Gyro Conference AS	613 111	142 422
Avgitt konsernbidrag	28 933 000	11 514 000
Trikkehallen AS	0	193 830
<b>Sum gjeld</b>	<b>29 546 111</b>	<b>12 096 914</b>

## Note 10 Egenkapital

	Aksjekapital	Overkurs	Annen egenkapital	Sum egenkapital
<b>Egenkapital 01.01.2022</b>	<b>595 571</b>	<b>11 434 653</b>	<b>2 346 852</b>	<b>14 377 076</b>
Årets resultat			42 281 329	42 281 329
Utbytte			-11 200 000	-11 200 000
Konsernbidrag avgitt			-22 567 740	-22 567 740
<b>Egenkapital 31.12.2022</b>	<b>595 571</b>	<b>11 434 653</b>	<b>10 860 441</b>	<b>22 890 665</b>

## Note 11 Antall aksjer, aksjeeiere m.v

	Antall	Pålydende	Balanseført
<b>Aksjekapital</b>			
Ordinære aksjer	1 082 856	0,55	595 571
Alle aksjene gir samme rettigheter i selskapet			
		<b>Ordinære aksjer</b>	<b>Eier- og stemmeandel</b>
<b>Aksjonærer:</b>			
Trikkehallen AS		1 082 856	100%
<b>Sum</b>		<b>1 082 856</b>	<b>100%</b>



ERGA REVISJON as



Erga Revisjon as

Org.nr. 980 024 679 – mva

Statsautoriserte revisorer

Medlem av Den norske Revisorforening

Til generalforsamlingen i Gyro Holding AS

## Uavhengig revisors beretning

### Konklusjon

Vi har revidert Gyro Holding AS sitt årsregnskap som viser et overskudd på kr 42 281 329. Årsregnskapet består av balanse per 31. desember 2022, resultatregnskap for regnskapsåret avsluttet per denne datoen og noter til årsregnskapet, herunder et sammendrag av viktige regnskapsprinsipper.

Etter vår mening

- oppfyller årsregnskapet gjeldende lovkrav, og
- gir årsregnskapet et rettviseende bilde av selskapets finansielle stilling per 31. desember 2022 og av dets resultater for regnskapsåret avsluttet per denne datoen i samsvar med regnskapslovens regler og god regnskapsskikk i Norge.

### Grunnlag for konklusjonen

Vi har gjennomført revisjonen i samsvar med International Standards on Auditing (ISA-ene). Våre oppgaver og plikter i henhold til disse standardene er beskrevet nedenfor under Revisors oppgaver og plikter ved revisjonen av årsregnskapet. Vi er uavhengige av selskapet i samsvar med kravene i relevante lover og forskrifter i Norge og International Code of Ethics for Professional Accountants (inkludert internasjonale uavhengighetsstandarder) utstedt av the International Ethics Standards Board for Accountants (IESBA-reglene), og vi har overholdt våre øvrige etiske forpliktelser i samsvar med disse kravene. Innhentet revisjonsbevis er etter vår vurdering tilstrekkelig og hensiktsmessig som grunnlag for vår konklusjon.

### Ledelsens ansvar for årsregnskapet

Ledelsen (styret) er ansvarlig for å utarbeide årsregnskapet og for at det gir et rettviseende bilde i samsvar med regnskapslovens regler og god regnskapsskikk i Norge. Ledelsen er også ansvarlig for slik intern kontroll som den finner nødvendig for å kunne utarbeide et årsregnskap som ikke inneholder vesentlig feilinformasjon, verken som følge av misligheter eller utilsiktede feil.

Ved utarbeidelsen av årsregnskapet må ledelsen ta standpunkt til selskapets evne til fortsatt drift og opplyse om forhold av betydning for fortsatt drift. Forutsetningen om fortsatt drift skal legges til grunn for årsregnskapet så lenge det ikke er sannsynlig at virksomheten vil bli avvirket.

Adresse:

Jens Zetlitzgt. 47  
4008 Stavanger

Web: erga.no  
Tlf: 51 51 03 70





ERGA REVISJON as



## Revisors oppgaver og plikter ved revisjonen av årsregnskapet

Vårt mål er å oppnå betryggende sikkerhet for at årsregnskapet til Gyro Holding AS som helhet ikke inneholder vesentlig feilinformasjon, verken som følge av misligheter eller utilsiktede feil, og å avgi en revisjonsberetning som inneholder vår konklusjon. Betryggende sikkerhet er en høy grad av sikkerhet, men ingen garanti for at en revisjon utført i samsvar med ISA-ene, alltid vil avdekke vesentlig feilinformasjon som eksisterer. Feilinformasjon kan oppstå som følge av misligheter eller utilsiktede feil. Feilinformasjon er å anse som vesentlig dersom den enkeltvis eller samlet med rimelighet kan forventes å påvirke de økonomiske beslutninger som brukerne foretar, på grunnlag av årsregnskapet.

For videre beskrivelse av revisors oppgaver og plikter vises det til:  
<https://revisorforeningen.no/revisjonsberetninger>

Stavanger, 12. april 2023  
Erga Revisjon as

Konrad Skulstad  
Statsautorisert revisor  
(elektronisk signert)





## Elektronisk signatur

**Signert av**

**Skulstad, Konrad**  
Norwegian BankID

**Dato og tid**

*(UTC+01:00) Amsterdam, Berlin, Bern, Rome, Stockholm, Vienna*

24.04.2023 14.48.30

Dette dokumentet er signert med elektronisk signatur. En elektronisk signatur er juridisk forpliktende på samme måte som en håndskrevet signatur på papir. Denne siden er lagt til dokumentet for å vise grunnleggende informasjon om signaturen(e), og på de foregående sidene kan du lese dokumentet som er signert. Vedlagt finnes også en PDF med signatordetaljer, og en XML-fil med innholdet i den elektroniske signaturen(e). Vedleggene kan brukes for å verifisere gyldigheten av dokumentets signatur ved behov.