



## ÅRSREGNSKAPET FOR REGNSKAPSÅRET 2023 - GENERELL INFORMASJON

### Enheten

Organisasjonsnummer: 963 005 431  
Organisasjonsform: Aksjeselskap  
Foretaksnavn: MARNAR BRUK AS  
Forretningsadresse: Heddeland Industriområde  
4534 MARNARDAL

### Regnskapsår

Årsregnskapets periode: 01.01.2023 - 31.12.2023

### Konsern

Morselskap i konsern: Nei

### Regnskapsregler

Regler for små foretak benyttet: Nei  
Benyttet ved utarbeidelsen av årsregnskapet til selskapet: Regnskapslovens alminnelige regler

### Årsregnskapet fastsatt av kompetent organ

Bekreftet av representant for selskapet: PER BIRKELAND  
Dato for fastsettelse av årsregnskapet: 13.06.2024

### Grunnlag for avgivelse

År 2023: Årsregnskapet er elektronisk innlevert  
År 2022: Tall er hentet fra elektronisk innlevert årsregnskap fra 2023

*Det er ikke krav til at årsregnskapet m.v. som sendes til Regnskapsregisteret er undertegnet. Kontrollen på at dette er utført ligger hos revisor/enhetens øverste organ. Sikkerheten ivaretas ved at innsender har rolle/rettighet for innsending av årsregnskapet via Altinn, og ved at det bekreftes at årsregnskapet er fastsatt av kompetent organ.*

Brønnøysundregistrene, 31.07.2025



## Resultatregnskap

Beløp i: NOK	Note	2023	2022
<b>RESULTATREGNSKAP</b>			
<b>Inntekter</b>			
Salgsinntekt	1	80 257 608	116 750 519
<b>Sum inntekter</b>		<b>80 257 608</b>	<b>116 750 519</b>
<b>Kostnader</b>			
Vareforbruk		55 459 332	70 925 466
Lønn og sosiale kostnader	2	15 833 543	18 308 501
Ordinære avskrivninger	3	5 448 100	7 041 100
Andre driftskostnader	2, 4	23 448 289	25 700 037
<b>Sum kostnader</b>		<b>100 189 263</b>	<b>121 975 105</b>
<b>Driftsresultat</b>		<b>-19 931 656</b>	<b>-5 224 586</b>
<b>Finansinntekter og finanskostnader</b>			
Annen renteinntekt		7 648	29 606
Andre finansinntekter		349 334	327 674
<b>Sum finansinntekter</b>		<b>356 982</b>	<b>357 280</b>
Annen rentekostnad		1 101 499	734 833
Andre finanskostnader		418 634	850 247
<b>Sum finanskostnader</b>		<b>1 520 133</b>	<b>1 585 080</b>
<b>Netto finans</b>		<b>-1 163 151</b>	<b>-1 227 800</b>
<b>Ordinært resultat før skattekostnad</b>		<b>-21 094 806</b>	<b>-6 452 386</b>
Skattekostnad	5	-4 656 343	-1 433 868
<b>Ordinært resultat etter skattekostnad</b>		<b>-16 438 463</b>	<b>-5 018 518</b>
<b>Årsresultat</b>		<b>-16 438 463</b>	<b>-5 018 518</b>
<b>Årsresultat etter minoritetsinteresser</b>		<b>-16 438 463</b>	<b>-5 018 518</b>
<b>Totalresultat</b>		<b>-16 438 463</b>	<b>-5 018 518</b>
<b>Overføringer og disponeringer</b>			



## Resultatregnskap

<b>Beløp i: NOK</b>	<b>Note</b>	<b>2023</b>	<b>2022</b>
Overført fra annen egenkapital		-16 438 463	-5 018 518
<b>Sum overføringer og disponeringer</b>		<b>-16 438 463</b>	<b>-5 018 518</b>



## Balanse

Beløp i: NOK	Note	2023	2022
<b>BALANSE - EIENDELER</b>			
<b>Anleggsmidler</b>			
<b>Immaterielle eiendeler</b>			
Utsatt skattefordel	7	4 129 754	
<b>Sum immaterielle eiendeler</b>		<b>4 129 754</b>	
<b>Varige driftsmidler</b>			
Maskiner og anlegg	3	19 291 700	24 739 800
<b>Sum varige driftsmidler</b>		<b>19 291 700</b>	<b>24 739 800</b>
<b>Sum anleggsmidler</b>		<b>23 421 454</b>	<b>24 739 800</b>
<b>Omløpsmidler</b>			
<b>Varer</b>			
<b>Sum varer</b>	6	<b>18 249 228</b>	<b>30 182 000</b>
<b>Fordringer</b>			
Kundefordringer		12 069 263	12 264 587
Andre kortsiktige fordringer		776 377	2 195 787
<b>Sum fordringer</b>		<b>12 845 640</b>	<b>14 460 374</b>
<b>Investeringer</b>			
Markedsbaserte aksjer		691 425	691 425
<b>Sum investeringer</b>		<b>691 425</b>	<b>691 425</b>
<b>Bankinnskudd, kontanter og lignende</b>			
Bankinnskudd, kontanter	7	551 560	1 851 822
<b>Sum bankinnskudd, kontanter og lignende</b>		<b>551 560</b>	<b>1 851 822</b>
<b>Sum omløpsmidler</b>		<b>32 337 853</b>	<b>47 185 621</b>
<b>SUM EIENDELER</b>		<b>55 759 307</b>	<b>71 925 421</b>

## BALANSE - EGENKAPITAL OG GJELD



## Balanse

Beløp i: NOK	Note	2023	2022
<b>Egenkapital</b>			
<b>Innskutt egenkapital</b>			
Aksjekapital (50 aksjer à kr 20 000)	8	1 000 000	1 000 000
<b>Sum innskutt egenkapital</b>		<b>1 000 000</b>	<b>1 000 000</b>
<b>Opptjent egenkapital</b>			
Annen egenkapital		25 146 790	41 585 254
<b>Sum opptjent egenkapital</b>		<b>25 146 790</b>	<b>41 585 254</b>
<b>Sum egenkapital</b>	9	<b>26 146 790</b>	<b>42 585 254</b>
<b>Gjeld</b>			
<b>Langsiktig gjeld</b>			
Utsatt skatt	5		526 589
<b>Sum avsetninger for forpliktelser</b>			<b>526 589</b>
<b>Annen langsiktig gjeld</b>			
Gjeld til kredittinstitusjoner	10	11 625 000	16 625 000
<b>Sum annen langsiktig gjeld</b>		<b>11 625 000</b>	<b>16 625 000</b>
<b>Sum langsiktig gjeld</b>		<b>11 625 000</b>	<b>17 151 589</b>
<b>Kortsiktig gjeld</b>			
Gjeld til kreditinstitusjoner	6	6 545 806	
Leverandørgjeld		4 341 718	3 936 250
Betalbar skatt	5		
Skyldige offentlige avgifter		1 440 875	1 512 235
Annen kortsiktig gjeld		5 659 117	6 740 092
<b>Sum kortsiktig gjeld</b>		<b>17 987 516</b>	<b>12 188 578</b>
<b>Sum gjeld</b>		<b>29 612 516</b>	<b>29 340 167</b>
<b>SUM EGENKAPITAL OG GJELD</b>		<b>55 759 307</b>	<b>71 925 421</b>





## MARNAR BRUK AS

### Resultatregnskap

Driftsinntekter og -kostnader	Note	2023	2022
Salgsinntekt	1	80 257 608	116 750 519
<b>Sum driftsinntekter</b>		<b>80 257 608</b>	<b>116 750 519</b>
Vareforbruk		55 459 332	70 925 466
Lønn og sosiale kostnader	2	15 833 543	18 308 501
Ordinære avskrivninger	3	5 448 100	7 041 100
Andre driftskostnader	2, 4	23 448 289	25 700 037
<b>Sum driftskostnader</b>		<b>100 189 263</b>	<b>121 975 105</b>
<b>Driftsresultat</b>		<b>-19 931 656</b>	<b>-5 224 586</b>
<b>Finansinntekter og -kostnader</b>			
Renteinntekter		7 648	29 606
Andre finansinntekter		349 334	327 674
Rentekostnader		1 101 499	734 833
Andre finanskostnader		418 634	850 247
<b>Resultat av finansposter</b>		<b>-1 163 151</b>	<b>-1 227 800</b>
<b>Ordinært resultat før skattekostnad</b>		<b>-21 094 806</b>	<b>-6 452 386</b>
<b>Skattekostnad</b>	5	<b>-4 656 343</b>	<b>-1 433 868</b>
<b>Årets resultat</b>		<b>-16 438 463</b>	<b>-5 018 518</b>
<b>Overføringer</b>			
Overført fra annen egenkapital		16 438 463	5 018 518
<b>Sum overføringer</b>		<b>-16 438 463</b>	<b>-5 018 518</b>



## MARNAR BRUK AS

Balanse pr. 31.12.

<b>EIENDELER</b>	<b>Note</b>	<b>2023</b>	<b>2022</b>
<b>ANLEGGSMIDLER</b>			
Utsatt skattefordel	7	4 129 754	0
<b>Varige driftsmidler</b>			
Maskiner og anlegg	3	19 291 700	24 739 800
<b>Sum anleggsmidler</b>		<b>23 421 454</b>	<b>24 739 800</b>
<b>OMLØPSMIDLER</b>			
<b>Varer</b>			
Varebeholdninger	6	18 249 228	30 182 000
<b>Fordringer</b>			
Kundefordringer		12 069 263	12 264 587
Andre kortsiktige fordringer		776 377	2 195 787
<b>Investeringer</b>			
Aksjer i andre selskaper		691 425	691 425
<b>Bankinnskudd, kontanter</b>			
Bankinnskudd, kontanter	7	551 560	1 851 822
<b>Sum omløpsmidler</b>		<b>32 337 853</b>	<b>47 185 621</b>
<b>SUM EIENDELER</b>		<b>55 759 307</b>	<b>71 925 421</b>



## MARNAR BRUK AS

Balanse pr. 31.12.

EGENKAPITAL OG GJELD	Note	2023	2022
<b>EGENKAPITAL</b>			
<b>Innskutt egenkapital</b>			
Aksjekapital (50 aksjer à kr 20 000)	8	1 000 000	1 000 000
<b>Sum innskutt egenkapital</b>		<b>1 000 000</b>	<b>1 000 000</b>
<b>Opptjent egenkapital</b>			
Annen egenkapital		25 146 790	41 585 254
<b>Sum opptjent egenkapital</b>		<b>25 146 790</b>	<b>41 585 254</b>
<b>Sum egenkapital</b>	<b>9</b>	<b>26 146 790</b>	<b>42 585 254</b>
<b>GJELD</b>			
<b>Avsetning for forpliktelser</b>			
Utsatt skatt	5	0	526 589
<b>Annen langsiktig gjeld</b>			
Gjeld til kreditinstitusjoner	10	11 625 000	16 625 000
<b>Sum langsiktig gjeld</b>		<b>11 625 000</b>	<b>17 151 589</b>
<b>Kortsiktig gjeld</b>			
Gjeld til kreditinstitusjoner	6	6 545 806	0
Leverandørgjeld		4 341 718	3 936 250
Skyldige offentlige avgifter		1 440 875	1 512 235
Annen kortsiktig gjeld		5 659 117	6 740 092
<b>Sum kortsiktig gjeld</b>		<b>17 987 516</b>	<b>12 188 578</b>
<b>Sum gjeld</b>		<b>29 612 516</b>	<b>29 340 167</b>
<b>SUM EGENKAPITAL OG GJELD</b>		<b>55 759 307</b>	<b>71 925 421</b>

Marnardal, 29.05.2024  
Styret i MARNAR BRUK AS

Lars Christian Coward  
Styrets leder

Eva Marie Birkeland  
Styremedlem

Leif Hubert d.y.  
Styremedlem

Per Martin Birkeland  
Styremedlem

Espen Birkeland  
styremedlem

John Helge Austgulen  
daglig leder



MARNAR BRUK

## Marnar Bruk AS

Org.nr 963 005 431

### ÅRSBERETNING 2023

#### **Virksomhetens art og hvor den drives.**

Selskapets hovedvirksomhet er royalimpregnering av trematerialer. Virksomheten drives fra Marnardal kommune.

#### **Forutsetningen om fortsatt drift**

Daglig leder og Styret bekrefter at forutsetningen om fortsatt drift er lagt til grunn ved avleggelsen av årsregnskapet.

#### **Arbeidsmiljø**

Selskapet var gjennom en nedbemanningsrunde i løpet av året grunnet et vanskelig marked. Prosessen blir av Styret ansett som godt gjennomført, der Styret anser arbeidsmiljøet i selskapet som godt. Samtidig vurderes løpende behov for iverksettelse av tiltak for forbedringer eller justeringer utfra markedsmessige forhold. Sykefraværet har vært 4,15 % og skyldes ordinær sykdom blant selskapets ansatte. Det har ikke forekommet alvorlige ulykker eller skader blant de ansatte som følge av selskapets virksomhet.

#### **Ansatte, likestilling, ikke-diskriminering m.v.**

Ved utgangen av året hadde Selskapet 20 ansatte, fordelt på 3 kvinner og 17 menn. Selskapet samlet sysselsetter ca. 20 årsverk. Styret består av 4 menn og 1 kvinne. Selskapets personalpolitikk ansees å være kjønnsnøytral på alle områder. Etter vår oppfatning er likestillingsspørsmålet og diskrimineringsspørsmålet tilfredsstillende ivaretatt, og det er ikke iverksatt eller planlagt konkrete tiltak innenfor disse områdene.

Det er ikke tegnet forsikring for styrets medlemmer og daglig leder for deres mulige ansvar overfor foretaket og tredjepersoner.

Internt i egen virksomhet har vi god oversikt og kontroll over de kravene som følger av åpenhetsloven. Selskapet har i tråd med Åpenhetsloven formalisert kravene også til samarbeidspartnere og leverandører, samt gjennomført aktsomhetsvurderinger. Rapporten tilknyttet dette er offentliggjort på Selskapets nettsider.

#### **Ytre miljø**

Selskapets virksomhet drives i henhold til forskriftene, og virksomheten medfører verken forurensning eller utslipp som kan være til skade for det ytre miljø utover det som er vanlig for denne type virksomhet.

Marnar Bruk AS har som intensjon å etterleve PEFC krav og forhindre at ulovlig råstoff kommer inn i verdikjeden.

#### **Årsregnskapet mv**

Styret mener at årsregnskapet gir et rettviseende bilde av selskapets og konsernets eiendeler og gjeld, finansielle stilling og resultat. Ved utgangen av 2020 kom Direktoratet for byggkvalitet med en ny og



## MARNAR BRUK

uventet fortolkning av regelverket rundt brannklassifisering av royalbehandlet kledning, som er et av selskapets hovedprodukter. Dette vil bl.a. kunne få betydning for fremtidig salg av dette produktet. Det har for øvrig ikke etter regnskapsårets utløp inntrådt forhold som er av betydning for bedømmelsen av selskapet eller konsernet og som ikke fremkommer av årsregnskapet med tilhørende noter.

Selskapet har også i 2023 lagt ned betydelige resurser i videreutvikling av selskapets produkter.

Selskapet har i 2023 hatt en omsetningsreduksjon sammenliknet med 2022. Omsetningen ble på kr. 80 257 608,- mot kr. 116 750 519,- i 2022. Resultat etter skatt dette år er på minus kr. 16 438 462,-. Selskapets egenkapital er på kr 26 146 790,- ved utgangen av 2023.

### Finansiell risiko.

Selskapet er på grunn av sin import noe eksponert mot endringer i valutakurser. Videre vil renteendringer på selskapets gjeld til kredittinstitusjoner på kr. 11 625 000 påvirke selskapets rentekostnader. Men selskapet vurderer at endringer i rentenivå på lån eller endringer i valutakurser kun i mindre grad vil kunne påvirke selskapet.

Kredittrisikoen på utestående fordringer ansees begrenset, og det har historisk vært lite tap på fordringer.

Likviditetsrisikoen ansees begrenset da selskapet vurderer likviditeten som tilfredsstillende.

### Fremtidsutsikter.


De generelle markedsutsikter for selskapets produkter er tilfredsstillende, og selskapet har en god etterspørsel etter sine produkter. Som følge av direktoratets utspill vedrørende brannklassifisering av royalbehandlet kledning, har Marnar Bruk i samarbeid med bransjen for øvrig arbeidet for en klargjøring av regelverket for videre bruk av produktet. Arbeidet har gitt resultater og Styret har tro på at dette vil lykkes slik at royalbehandlet kledning også i fremtiden vil være et attraktivt produkt på det norske markedet.

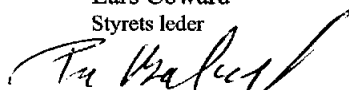
### Forslag til disponering av årets resultat.


Styret foreslår at årets underskudd på kr. 16 438 463 dekkes slik:

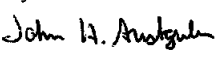
Overført fra annen egenkapital	<u>kr. 16 438 462</u>
	<u>Kr 16 438 462</u>

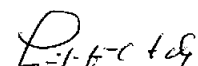
Marnardal, den 29. mai 2024

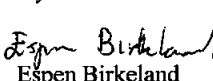
  
Lars Coward  
Styrets leder

  
Per Birkeland  
Styremedlem

  
Eva Birkeland  
Styremedlem

  
John Helge Austgulen  
Daglig leder

  
Leif Hübert  
Styremedlem

  
Espen Birkeland  
Styremedlem



**Årsregnskap**

**2023**

for

**Marnar Bruk AS**

**MARNAR BRUK AS****Resultatregnskap**

<b>Driftsinntekter og -kostnader</b>	<b>Note</b>	<b>2023</b>	<b>2022</b>
Salgsinntekt	1	80 257 608	116 750 519
<b>Sum driftsinntekter</b>		<b>80 257 608</b>	<b>116 750 519</b>
Vareforbruk		55 459 332	70 925 466
Lønn og sosiale kostnader	2	15 833 543	18 308 501
Ordinære avskrivninger	3	5 448 100	7 041 100
Andre driftskostnader	2, 4	23 448 289	25 700 037
<b>Sum driftskostnader</b>		<b>100 189 263</b>	<b>121 975 105</b>
<b>Driftsresultat</b>		<b>-19 931 656</b>	<b>-5 224 586</b>
<b>Finansinntekter og -kostnader</b>			
Renteinntekter		7 648	29 606
Andre finansinntekter		349 334	327 674
Rentekostnader		1 101 499	734 833
Andre finanskostnader		418 634	850 247
<b>Resultat av finansposter</b>		<b>-1 163 151</b>	<b>-1 227 800</b>
<b>Ordinært resultat før skattekostnad</b>		<b>-21 094 806</b>	<b>-6 452 386</b>
<b>Skattekostnad</b>	5	<b>-4 656 343</b>	<b>-1 433 868</b>
<b>Årets resultat</b>		<b>-16 438 463</b>	<b>-5 018 518</b>
<b>Overføringer</b>			
Overført fra annen egenkapital		16 438 463	5 018 518
<b>Sum overføringer</b>		<b>-16 438 463</b>	<b>-5 018 518</b>



## MARNAR BRUK AS



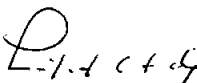

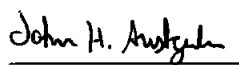
Balanse pr. 31.12.

<b>EIENDELER</b>	<b>Note</b>	<b>2023</b>	<b>2022</b>
<b>ANLEGGSMIDLER</b>			
Utsatt skattefordel	7	4 129 754	0
<b>Varige driftsmidler</b>			
Maskiner og anlegg	3	19 291 700	24 739 800
<b>Sum anleggsmidler</b>		<b>23 421 454</b>	<b>24 739 800</b>
<b>OMLØPSMIDLER</b>			
<b>Varer</b>			
Varebeholdninger	6	18 249 228	30 182 000
<b>Fordringer</b>			
Kundefordringer		12 069 263	12 264 587
Andre kortsiktige fordringer		776 377	2 195 787
<b>Investeringer</b>			
Aksjer i andre selskaper		691 425	691 425
<b>Bankinnskudd, kontanter</b>			
Bankinnskudd, kontanter	7	551 560	1 851 822
<b>Sum omløpsmidler</b>		<b>32 337 853</b>	<b>47 185 621</b>
<b>SUM EIENDELER</b>		<b>55 759 307</b>	<b>71 925 421</b>

**MARNAR BRUK AS**

Balanse pr. 31.12.

EGENKAPITAL OG GJELD	Note	2023	2022
<b>EGENKAPITAL</b>			
<b>Innskutt egenkapital</b>			
Aksjekapital (50 aksjer à kr 20 000)	8	1 000 000	1 000 000
<b>Sum innskutt egenkapital</b>		<b>1 000 000</b>	<b>1 000 000</b>
<b>Opptjent egenkapital</b>			
Annen egenkapital		25 146 790	41 585 254
<b>Sum opptjent egenkapital</b>		<b>25 146 790</b>	<b>41 585 254</b>
<b>Sum egenkapital</b>	<b>9</b>	<b>26 146 790</b>	<b>42 585 254</b>
<b>GJELD</b>			
<b>Avsetning for forpliktelser</b>			
Utsatt skatt	5	0	526 589
<b>Annen langsiktig gjeld</b>			
Gjeld til kreditinstitusjoner	10	11 625 000	16 625 000
<b>Sum langsiktig gjeld</b>		<b>11 625 000</b>	<b>17 151 589</b>
<b>Kortsiktig gjeld</b>			
Gjeld til kreditinstitusjoner	6	6 545 806	0
Leverandørgjeld		4 341 718	3 936 250
Skyldige offentlige avgifter		1 440 875	1 512 235
Annen kortsiktig gjeld		5 659 117	6 740 092
<b>Sum kortsiktig gjeld</b>		<b>17 987 516</b>	<b>12 188 578</b>
<b>Sum gjeld</b>		<b>29 612 516</b>	<b>29 340 167</b>
<b>SUM EGENKAPITAL OG GJELD</b>		<b>55 759 307</b>	<b>71 925 421</b>

Marnardal, 29.05.2024  
Styret i MARNAR BRUK AS  
Lars Christian Coward  
Styrets leder  
Eva Marie Birkeland  
Styremedlem  
Leif Hubert d.y.  
Styremedlem  
Per Martin Birkeland  
Styremedlem  
Espen Birkeland  
styremedlem  
John Helge Austgulen  
daglig leder



## MARNAR BRUK AS

### Kontantstrømoppstilling

	2023	2022
<b>Kontantstrømmer fra operasjonelle aktiviteter</b>		
+/- Resultat før skattekostnad	-21 094 806	-6 452 386
Betalte skatter	0	-3 146 395
+/- Gevinst salg driftsmiddel	0	0
+ Ordinære avskrivninger	5 448 100	7 041 100
+/- Endring varelager	11 932 772	-1 491 000
+/- Endring kundefordringer	195 324	5 443 626
+/- Endring leverandørgjeld	405 467	-4 578 751
+/- Endring i tidsavgrensningsposter	267 075	-691 257
= <b>Netto kontantstrøm fra operasjonelle aktiviteter</b>	<b>-2 846 068</b>	<b>-3 875 063</b>
<b>Kontantstrømmer fra investeringsaktiviteter</b>		
Innbetalinger ved salg av varige driftsmidler	0	0
Utbetalinger ved investering i varige driftsmidler	0	0
= <b>Netto kontantstrøm fra investeringsaktiviteter</b>	<b>0</b>	<b>0</b>
<b>Kontantstrømmer fra finansieringsaktiviteter</b>		
Opptak av ny langsiktig gjeld	0	0
Utbetalt utbytte 2021	0	-3 500 000
- Utbetalinger ved nedbetaling av langsiktig gjeld	-5 000 000	-5 000 000
Endring kortsiktig gjeld kreditinstitusjoner	0	0
= <b>Netto kontantstrøm fra finansieringsaktiviteter</b>	<b>-5 000 000</b>	<b>-8 500 000</b>
= <b>Netto endring i kontanter og bankinnskudd</b>	<b>-7 846 068</b>	<b>-12 375 063</b>
+ <b>Beholdning av kontanter og bankinnskudd 1.1.</b>	<b>1 851 821</b>	<b>14 226 884</b>
= <b>Beholdning av kontanter og bankinnskudd 31.12</b>	<b>-5 994 247</b>	<b>1 851 821</b>



## Noter til regnskapet for 2023

Mamar Bruk AS

### Regnskapsprinsipper

Årsregnskapet er satt opp i samsvar med regnskapsloven og god regnskapsskikk.

#### *Driftsinntekter*

Inntektsføring ved salg av varer skjer på leveringstidspunktet. Tjenester inntektsføres i takt med utførelsen.

#### *Klassifisering og vurdering av balanseposter.*

Omløpsmidler og kortsiktig gjeld omfatter normalt poster som forfaller til betaling innen ett år etter balansedagen, samt poster som knytter seg til varekretsløpet.

Omløpsmidler er verdsatt til laveste av anskaffelseskost og virkelig verdi. Kortsiktig gjeld balanseføres til nominelt beløp på opptakstidspunktet.

Anleggsmidler balanseføres til anskaffelseskost, men nedskrives til virkelig verdi når verdifallet forventes ikke å være forbigående. Varige driftsmidler avskrives lineært over driftsmidlets forventede levetid. Dersom det senere vurderes at driftsmidlets levetid avviker fra det som ble lagt til grunn ved anskaffelsen, og avviket er betydelig, endres avskrivningsplanen. Vedlikehold av driftsmidler kostnadsføres. Større påkostninger eller forbedringer tillegges driftsmidlets kostpris og avskrives i takt med driftsmidlet.

#### *Bruk av estimater.*

Utarbeidelsen av årsregnskapet i henhold til god regnskapsskikk forutsetter at ledelsen benytter estimater og forutsetninger som påvirker resultatregnskapet og verdsettelsen av eiendeler og gjeld, samt opplysninger om usikrede eiendeler og forpliktelser på balansedagen.

Beregnete tap som er saansynlige og kvantifiserbare kostnadsføres løpende.

#### *Fordringer*

Kundefordringer og andre fordringer er oppført i balansen til pålydende etter fradrag for avsetning til forventet tap. Avsetning til tap gjøres på grunnlag av en individuell vurdering av de enkelte fordringer.

#### *Aksjer i andre selskaper.*

Kortsiktige plasseringer medtatt i regnskapet som omløpsmidler er vurdert til virkelig verdi på balansedagen.

#### *Varebeholdning.*

Varebeholdning av innkjøpte varer er vurdert til det laveste av anskaffelseskost og virkelig verdi. Egentilvirkede ferdigvarer og varer under tilvirkning er vurdert til tilvirkningskost. Det foretas nedskrivning for påregnelig ukurans.

#### *Skatter*

Skattekostnaden i resultatregnskapet omfatter både periodens betalbare skatt og endringer i utsatt skatt. Utsatt skatt er beregnet på grunnlag av de midlertidige forskjeller som eksisterer mellom regnskapsmessige og skattemessige verdier. Skatteøkende og skattereduserende midlertidige forskjeller som reverseres eller kan reverseres i samme periode er utlignet. Netto utsatt skattefordel balanseføres i den grad det er sannsynlig at denne kan nyttegjøres.

#### *Pensjoner*

Pensjonsordninger finansiert gjennom sikrede ordninger er ikke balanseført. Pensjonspremien anses i disse tilfeller som pensjonskostnad og klassifiseres sammen med lønnskostnadene.

#### *Kontantstrømpoppstilling.*

Kontantstrømpoppstillingen er utarbeidet etter den indirekte metode. Kontanter og kontantekvivalenter omfatter kontanter, bankinnskudd og andre kortsiktige likvide plasseringer.

#### **Note 1: Salgsinntekter.**

Selskapet salgsinntekter er salg av royaltipregnerte produkter, hovedsakelig i Norge.



## Noter til regnskapet for 2023

Marnar Bruk AS

Note 2: Ansatte, godtgjørelser, lån til ansatte mv.	2023	2022
Lønn og sosiale kostnader består av følgende poster :		
Lønninger	12 925 796	15 145 547
Arbeidsgiveravgift	1 936 783	2 209 531
Pensjonskostnader	550 638	682 729
Andre lønnskostnader	420 325	270 694
Sum lønnskostnader	<u>15 833 542</u>	<u>18 308 501</u>

Selskapet har i regnskapsåret sysselsatt ca. 25 årsverk.

Selskapets pensjonsordninger tilfredstiller kravene i lov om obligatorisk tjenstepensjon.

Godtgjørelser	Daglige ledere	Styret
Lønn	1 127 618	
Styreonorar		-
	<u>1 127 618</u>	<u>-</u>

### Revisor

Honorar til revisor, kostnadsført med kr. 59 500,-, gjelder lovpålagt revisjon.

### Note 3: Varige driftsmidler

	Maskiner, inventar
Anskaffelseskost 01.01.	82 472 331
Tilgang i året	0
Avgang	0
Anskaffelseskost 31.12.	<u>82 472 331</u>
Akkumulerte avskrivninger 31.12.	<u>-63 180 631</u>
Bokført verdi pr 31.12.	<u>19 291 700</u>
Årets avskrivninger	<u>5 448 110</u>
Avskrivningsplan	<u>Lineær</u>
Økonomisk levetid	<u>5 - 15 år</u>

### Note 4: Leiekostnader.

Selskapet leier produksjonslokaler/ bygninger av Marnar Eiendom AS. Husleie for 2022 er til sammen kostnadsført med kr. 6.648 728,-

### Note 5: Skattekostnad

	2023	2022
Regnskapsmessig resultat før skattekostnad	-21 094 806	-6 452 386
Endring i midlertidige forskjeller	1 934 646	6 517 583
Permanente forskjeller	-70 392	-65 197
Underskudd til fremføring	<u>19 230 552</u>	
Skattepliktig inntekt dette år	<u>0</u>	<u>0</u>
Betalbar skatt	0	0
Endring utsatt skatt	-4 656 445	-1 433 868
For meget/for lite avsatt tidligere år	0	
Årets skattekostnad	<u>-4 656 445</u>	<u>-1 433 868</u>

### Forskjeller mellom regnskapsmessige og skattemessige verdier :

	31.12.2023	31.12.2022	Endring
Anleggsmidler	7 645 616	10 179 779	-2 534 163
Omløpsmidler	-1 134 631	-1 734 148	599 517
Andre forskjeller	-500 000	-500 000	0
Underskudd til fremføring	<u>-24 782 596</u>	<u>-5 552 044</u>	<u>-19 230 552</u>
Netto midlertidige forskjeller	<u>-18 771 611</u>	<u>2 393 587</u>	<u>-21 165 198</u>
Utsatt skatt	<u>-4 129 754</u>	<u>526 589</u>	<u>-4 656 445</u>
Skattesats utsatt skatt	<u>22 %</u>	<u>22 %</u>	



## Noter til regnskapet for 2023

## Mamar Bruk AS

Note 6: Varebeholdninger	2023	2022
Råvarer	16 520 343	21 429 000
Ferdigvarer	1 728 885	8 753 000
Sum varebeholdninger	<u>18 249 228</u>	<u>30 182 000</u>

Note 7: Bankinnskudd, kontanter.  
I posten inngår bundne bankinnskudd med kr. 551 560,-

Note 8: Aksjekapital, aksjonærer mv.  
Selskapets aksjekapital, kr 1.000.000,- er fordelt på 50 aksjer a kr 20.000,-.

Selskapets aksjonærer er:

	Antall	Eierandel	
Pepe Utvikling AS	26	52 %	Styremedlem Per Birkleland
Leif Høbert AS	24	48 %	Styremedlem Leif Høbert d.y.
	<u>50</u>	<u>100 %</u>	

Selskapet har en aksjeklasse og alle aksjer har lik stemmerett.

### Note 9: Egenkapital

	Aksje- kapital	Annen egenkapital	SUM
Egenkapital 01.01.	1 000 000	41 585 254	42 585 254
Årets resultat		-16 438 463	-16 438 463
Egenkapital 31.12.	<u>1 000 000</u>	<u>25 146 791</u>	<u>26 146 791</u>

### Note 10: Fordringer og gjeld

	2023	2022
Fordringer med forfall senere enn ett år:		
Utestående fordringer	<u>0</u>	<u>0</u>

Langsiktig gjeld med forfall senere enn 5 år:  
Gjeld til kreditinstitusjoner

	<u>0</u>	<u>0</u>
--	----------	----------

Pantsikret gjeld	<u>18 170 806</u>	<u>16 625 000</u>
------------------	-------------------	-------------------

Bokført verdi av eiendeler stillet som sikkerhet for denne gjeld:

Maskiner og anlegg	19 270 700	24 739 800
Varelager	18 249 228	30 182 000
Kundefordringer	<u>12 469 262</u>	<u>12 264 587</u>
	<u>49 989 190</u>	<u>67 186 387</u>



RSM Norge AS

Til generalforsamlingen i Marnar Bruk AS

Gravane 20, 4610 Kristiansand  
Org.nr: 982 316 588 MVA

T +47 38 07 07 00  
F +47 23 11 42 01

[www.rsmnorge.no](http://www.rsmnorge.no)

## Uavhengig revisors beretning

### Konklusjon

Vi har revidert årsregnskapet for Marnar Bruk AS som viser et underskudd på NOK 16 438 463. Årsregnskapet består av balanse per 31. desember 2023, resultatregnskap og kontantstrømoppstilling for regnskapsåret avsluttet per denne datoen og noter til årsregnskapet, herunder et sammendrag av viktige regnskapsprinsipper.

### Etter vår mening

- oppfyller årsregnskapet gjeldende lovkrav, og
- gir årsregnskapet et rettviseende bilde av selskapets finansielle stilling per 31. desember 2023, og av dets resultater og kontantstrømmer for regnskapsåret avsluttet per denne datoen i samsvar med regnskapslovens regler og god regnskapsskikk i Norge.

### Grunnlag for konklusjonen

Vi har gjennomført revisjonen i samsvar med International Standards on Auditing (ISA-ene). Våre oppgaver og plikter i henhold til disse standardene er beskrevet nedenfor under *Revisors oppgaver og plikter ved revisjonen av årsregnskapet*. Vi er uavhengige av selskapet i samsvar med kravene i relevante lover og forskrifter i Norge og International Code of Ethics for Professional Accountants (inkludert internasjonale uavhengighetsstandarder) utstedt av International Ethics Standards Board for Accountants (IESBA-reglene), og vi har overholdt våre øvrige etiske forpliktelser i samsvar med disse kravene. Innhentet revisjonsbevis er etter vår vurdering tilstrekkelig og hensiktsmessig som grunnlag for vår konklusjon.

### Øvrig informasjon

Styret og daglig leder (ledelsen) er ansvarlige for informasjonen i årsberetningen. Øvrig informasjon omfatter informasjon i årsrapporten bortsett fra årsregnskapet og den tilhørende revisjonsberetningen. Vår konklusjon om årsregnskapet ovenfor dekker ikke informasjonen i årsberetningen.

I forbindelse med revisjonen av årsregnskapet er det vår oppgave å lese årsberetningen. Formålet er å vurdere hvorvidt det foreligger vesentlig inkonsistens mellom årsberetningen og årsregnskapet og den kunnskap vi har opparbeidet oss under revisjonen av årsregnskapet, eller hvorvidt informasjon i årsberetningen ellers fremstår som vesentlig feil. Vi har plikt til å rapportere dersom årsberetningen fremstår som vesentlig feil. Vi har ingenting å rapportere i så henseende.

Basert på kunnskapen vi har opparbeidet oss i revisjonen, mener vi at årsberetningen

- er konsistent med årsregnskapet og
- inneholder de opplysninger som skal gis i henhold til gjeldende lovkrav.

## THE POWER OF BEING UNDERSTOOD

AUDIT | TAX | CONSULTING

RSM Norge AS is a member of the RSM network and trades as RSM. RSM is the trading name used by the members of the RSM network. Each member of the RSM network is an independent accounting and consulting firm which practices in its own right. The RSM network is not itself a separate legal entity in any jurisdiction.

RSM Norge AS er medlem av/ is a member of Den norske Revisorforening.

Perneo Dokumentnøkkel: Q5U5E-BA6D-EEV40-HJL2-D55U-LHY1E



Revisors beretning for 2023 for Marnar Bruk AS

### *Ledelsens ansvar for årsregnskapet*

Ledelsen er ansvarlig for å utarbeide årsregnskapet og for at det gir et rettviseende bilde i samsvar med regnskapslovens regler og god regnskapsskikk i Norge. Ledelsen er også ansvarlig for slik internkontroll som den finner nødvendig for å kunne utarbeide et regnskap som ikke inneholder vesentlig feilinformasjon, verken som følge av misligheter eller utilsiktede feil.

Ved utarbeidelsen av årsregnskapet må ledelsen ta standpunkt til selskapets evne til fortsatt drift og opplyse om forhold av betydning for fortsatt drift. Forutsetningen om fortsatt drift skal legges til grunn for årsregnskapet så lenge det ikke er sannsynlig at virksomheten vil bli avviklet.

### *Revisors oppgaver og plikter ved revisjonen av årsregnskapet*

Vårt mål er å oppnå betryggende sikkerhet for at årsregnskapet som helhet ikke inneholder vesentlig feilinformasjon, verken som følge av misligheter eller utilsiktede feil, og å avgi en revisjonsberetning som inneholder vår konklusjon. Betryggende sikkerhet er en høy grad av sikkerhet, men ingen garanti for at en revisjon utført i samsvar med ISA-ene, alltid vil avdekke vesentlig feilinformasjon. Feilinformasjon kan oppstå som følge av misligheter eller utilsiktede feil. Feilinformasjon er å anse som vesentlig dersom den enkeltvis eller samlet med rimelighet kan forventes å påvirke de økonomiske beslutningene som brukerne foretar på grunnlag av årsregnskapet.

For videre beskrivelse av revisors oppgaver og plikter vises det til:  
<https://revisorforeningen.no/revisjonsberetninger>

Kristiansand, 13. juni 2024  
RSM Norge AS

Nils Eivind Holst  
Statsautorisert revisor



# PENNEO

Signaturene i dette dokumentet er juridisk bindende. Dokument signert med "Penneo™ - sikker digital signatur". De signerende parter sin identitet er registrert, og er listet nedenfor.

"Med min signatur bekrefter jeg alle datoer og innholdet i dette dokument."

## Holst, Nils Eivind

Statsautorisert revisor

På vegne av: RSM Norge AS

Serienummer: no\_bankid:9578-5999-4-1446158

IP: 188.95.xxx.xxx

2024-06-13 13:50:35 UTC



Penneo Dokumentnr: Q5U5E-BA6D-EEV40-HJ1L2-D55UJ-LHYTE

Dokumentet er signert digitalt, med **Penneo.com**. Alle digitale signatur-data i dokumentet er sikret og validert av den datamaskin-utregnede hash-verdien av det opprinnelige dokument. Dokumentet er låst og tids-stemplet med et sertifikat fra en betrodd tredjepart. All kryptografisk bevis er integrert i denne PDF, for fremtidig validering (hvis nødvendig).

### Hvordan bekrefter at dette dokumentet er originalen?

Dokumentet er beskyttet av ett Adobe CDS sertifikat. Når du åpner dokumentet i

Adobe Reader, skal du kunne se at dokumentet er sertifisert av **Penneo e-signature service <penneo@penneo.com>**. Dette garanterer at innholdet i dokumentet ikke har blitt endret.

Det er lett å kontrollere de kryptografiske beviser som er lokalisert inne i dokumentet, med Penneo validator - <https://penneo.com/validator>