



ÅRSREGNSKAPET FOR REGNSKAPSÅRET 2021 - GENERELL INFORMASJON

Enheten

Organisasjonsnummer: 912 645 177
Organisasjonsform: Aksjeselskap
Foretaksnavn: INSTALLATØREN FREDRIKSTAD AS
Forretningsadresse: Dikeveien 36
1661 ROLVSØY

Regnskapsår

Årsregnskapets periode: 01.01.2021 - 31.12.2021

Konsern

Morselskap i konsern: Nei

Regnskapsregler

Regler for små foretak benyttet: Nei
Benyttet ved utarbeidelsen av årsregnskapet til selskapet: Regnskapslovens alminnelige regler

Årsregnskapet fastsatt av kompetent organ

Bekreftet av representant for selskapet: Svein Jensen
Dato for fastsettelse av årsregnskapet: 02.05.2022

Grunnlag for avgivelse

År 2021: Årsregnskapet er elektronisk innlevert
År 2020: Tall er hentet fra elektronisk innlevert årsregnskap fra 2021

Det er ikke krav til at årsregnskapet m.v. som sendes til Regnskapsregisteret er undertegnet. Kontrollen på at dette er utført ligger hos revisor/enhetens øverste organ. Sikkerheten ivaretas ved at innsender har rolle/rettighet for innsending av årsregnskapet via Altinn, og ved at det bekreftes at årsregnskapet er fastsatt av kompetent organ.

Brønnøysundregistrene, 25.07.2023



Resultatregnskap

Beløp i: NOK	Note	2021	2020
RESULTATREGNSKAP			
Inntekter			
Salgsinntekt	12	173 857 070	211 414 931
Annen driftsinntekt		581 758	58 169
Sum inntekter		174 438 828	211 473 100
Kostnader			
Varekostnad		76 137 700	104 773 483
Lønnskostnad	4	75 068 238	73 483 360
Avskrivning	3	1 157 004	1 193 252
Annen driftskostnad	4, 13, 15	19 776 115	18 540 428
Sum kostnader		172 139 057	197 990 523
Driftsresultat		2 299 771	13 482 577
Finansinntekter og finanskostnader			
Annen finansinntekt		195 562	146 023
Sum finansinntekter		195 562	146 023
Annen finanskostnad		106 268	245 550
Sum finanskostnader		106 268	245 550
Netto finans		89 294	-99 527
Ordinært resultat før skattekostnad		2 389 065	13 383 050
Skattekostnad på ordinært resultat	7	576 347	2 988 733
Ordinært resultat etter skattekostnad		1 812 718	10 394 317
Årsresultat		1 812 718	10 394 317
Overføringer og disponeringer			
Ordinært utbytte	8		10 400 000
Overføringer annen egenkapital	8	1 812 718	-5 683
Sum overføringer og disponeringer		1 812 718	10 394 317



Balanse

Beløp i: NOK	Note	2021	2020
BALANSE - EIENDELER			
Anleggsmidler			
Immaterielle eiendeler			
Varige driftsmidler			
Driftsløsøre, inventar, verktøy, kontormaskiner ol	3, 11	4 188 326	3 767 999
Sum varige driftsmidler		4 188 326	3 767 999
Finansielle anleggsmidler			
Lån til foretak i samme konsern	9	3 989 130	1 034 507
Investeringer i aksjer og andeler	6	281 250	281 250
Andre fordringer	16		6 283 219
Sum finansielle anleggsmidler		4 270 380	7 598 976
Sum anleggsmidler		8 458 706	11 366 975
Omløpsmidler			
Varer			
Sum varer	11, 14	3 260 711	2 096 482
Fordringer			
Kundefordringer	10	30 695 793	34 482 627
Andre fordringer		6 462 322	6 511 475
Sum fordringer		37 158 115	40 994 102
Bankinnskudd, kontanter og lignende			
Sum bankinnskudd, kontanter og lignende	2, 11	12 888 231	14 684 159
Sum omløpsmidler		53 307 057	57 774 743
SUM EIENDELER		61 765 763	69 141 718

BALANSE - EGENKAPITAL OG GJELD

Egenkapital



Balanse

Beløp i: NOK	Note	2021	2020
Innskutt egenkapital			
Aksjekapital	5, 8	30 000	30 000
Annen innskutt egenkapital	8	2 428 991	2 428 991
Sum innskutt egenkapital		2 458 991	2 458 991
Opptjent egenkapital			
Annen egenkapital	8	3 660 485	1 847 767
Sum opptjent egenkapital		3 660 485	1 847 767
Sum egenkapital		6 119 476	4 306 758
Gjeld			
Langsiktig gjeld			
Utsatt skatt	7	2 090 008	6 364 049
Sum avsetninger for forpliktelser		2 090 008	6 364 049
Annen langsiktig gjeld			
Gjeld til kredittinstitusjoner	11, 16		1 028 593
Sum annen langsiktig gjeld			1 028 593
Sum langsiktig gjeld		2 090 008	7 392 642
Kortsiktig gjeld			
Leverandørgjeld		16 766 454	19 768 237
Betalbar skatt	7	6 029 188	
Skyldige offentlige avgifter	2	8 617 661	9 736 335
Annen kortsiktig gjeld	9, 10	22 142 976	27 937 746
Sum kortsiktig gjeld		53 556 279	57 442 318
Sum gjeld		55 646 287	64 834 960
SUM EGENKAPITAL OG GJELD		61 765 763	69 141 718



Brønnøysundregistrene

ÅRSREGNSKAP FOR REGNSKAPSÅRET 2021 - GENERELL INFORMASJON

Journalnummer: 2022 390381

Enheten

Organisasjonsnummer: 912 645 177
Organisasjonsform: Aksjeselskap
Foretaksnavn: INSTALLATØREN FREDRIKSTAD AS
Forretningsadresse: Dikeveien 36
1661 ROLVSØY

Regnskapsår

Årsregnskapets periode: 01.01.2021 - 31.12.2021

Konsern

Morselskap i konsern: Nei

Regnskapsregler

Regler for små foretak benyttet: Nei
Benyttet ved utarbeidelsen av
årsregnskapet til selskapet: Regnskapslovens alminnelige regler

Årsregnskapet fastsatt av kompetent organ

Bekreftet av representant for selskapet: Svein Jensen
Dato for fastsettelse av årsregnskapet: 02.05.2022

Grunnlag for avgivelse

År 2021: Årsregnskap er elektronisk innlevert.
År 2020: Tall er hentet fra elektronisk innlevert årsregnskap fra 2021.

Det er ikke krav til at årsregnskapet m.v. som sendes til Regnskapsregisteret er undertegnet. Kontrollen på at dette er utført ligger hos revisor/enhetens øverste organ. Sikkerheten ivaretas ved at innsender har rolle/rettighet for innsending av årsregnskapet via Altinn, og ved at det bekreftes at årsregnskapet er fastsatt av kompetent organ.

Brønnøysundregistrene, 11.06.2022



Organisasjonsnr: 912 645 177
INSTALLATØREN FREDRIKSTAD AS

RESULTATREGNSKAP

Beløp i: NOK	Note	2021	2020
RESULTATREGNSKAP			
Inntekter			
Salgsinntekt	12	173 857 070	211 414 931
Annen driftsinntekt		581 758	58 169
Sum inntekter		174 438 828	211 473 100
Kostnader			
Varekostnad		76 137 700	104 773 483
Lønnskostnad	4	75 068 238	73 483 360
Avskrivning	3	1 157 004	1 193 252
Annen driftskostnad	4, 13, 15	19 776 115	18 540 428
Sum kostnader		172 139 057	197 990 523
Driftsresultat		2 299 771	13 482 577
Finansinntekter og finanskostnader			
Annen finansinntekt		195 562	146 023
Sum finansinntekter		195 562	146 023
Annen finanskostnad		106 268	245 550
Sum finanskostnader		106 268	245 550
Netto finans		89 294	-99 527
Ordinært resultat før skattekostnad			
Skattekostnad på ordinært resultat		2 389 065	13 383 050
Skattekostnad på ordinært resultat	7	576 347	2 988 733
Ordinært resultat etter skattekostnad		1 812 718	10 394 317
Årsresultat		1 812 718	10 394 317
Overføringer og disponeringer			
Ordinært utbytte	8		10 400 000
Overføringer annen egenkapital	8	1 812 718	-5 683
Sum overføringer og disponeringer		1 812 718	10 394 317



Organisasjonsnr: 912 645 177
INSTALLATØREN FREDRIKSTAD AS

BALANSE

Beløp i: NOK

Note	2021	2020
------	------	------

BALANSE - EIENDELER

Anleggsmidler Immaterielle eiendeler

Varige driftsmidler

Driftsløsøre, inventar, verktøy, kontormaskiner ol	3, 11	4 188 326	3 767 999
Sum varige driftsmidler		4 188 326	3 767 999

Finansielle anleggsmidler

Lån til foretak i samme konsern	9	3 989 130	1 034 507
Investeringer i aksjer og andeler	6	281 250	281 250
Andre fordringer	16		6 283 219
Sum finansielle anleggsmidler		4 270 380	7 598 976

Sum anleggsmidler		8 458 706	11 366 975
--------------------------	--	------------------	-------------------

Omløpsmidler

Varer

Sum varer	11, 14	3 260 711	2 096 482
-----------	--------	-----------	-----------

Fordringer

Kundefordringer	10	30 695 793	34 482 627
Andre fordringer		6 462 322	6 511 475
Sum fordringer		37 158 115	40 994 102

Bankinnskudd, kontanter og lignende

Sum bankinnskudd, kontanter og lignende	2, 11	12 888 231	14 684 159
--	-------	------------	------------

Sum omløpsmidler		53 307 057	57 774 743
-------------------------	--	-------------------	-------------------

SUM EIENDELER		61 765 763	69 141 718
----------------------	--	-------------------	-------------------

BALANSE - EGENKAPITAL OG GJELD

Egenkapital

Innskutt egenkapital

Aksjekapital	5, 8	30 000	30 000
Annen innskutt egenkapital	8	2 428 991	2 428 991
Sum innskutt egenkapital		2 458 991	2 458 991

Opptjent egenkapital



Annen egenkapital	8	3 660 485	1 847 767
Sum opptjent egenkapital		3 660 485	1 847 767
Sum egenkapital		6 119 476	4 306 758
Gjeld			
Langsiktig gjeld			
Utsatt skatt	7	2 090 008	6 364 049
Sum avsetninger for forpliktelser		2 090 008	6 364 049
Annen langsiktig gjeld			
Gjeld til kredittinstitusjoner	11, 16		1 028 593
Sum annen langsiktig gjeld			1 028 593
Sum langsiktig gjeld		2 090 008	7 392 642
Kortsiktig gjeld			
Leverandørgjeld		16 766 454	19 768 237
Betalbar skatt	7	6 029 188	
Skyldige offentlige avgifter	2	8 617 661	9 736 335
Annen kortsiktig gjeld	9, 10	22 142 976	27 937 746
Sum kortsiktig gjeld		53 556 279	57 442 318
Sum gjeld		55 646 287	64 834 960
SUM EGENKAPITAL OG GJELD		61 765 763	69 141 718



Organisasjonsnr: 912 645 177
INSTALLATØREN FREDRIKSTAD AS

NOTEOPPLYSNINGER - SELSKAP - alle poster oppgitt i hele tall

Note
5

Antall aksjer og aksjeeiere

<u>Aksjeklasse</u>	<u>Ant. aksjer</u>	<u>Pålydende</u>	<u>Bokført verdi</u>
Ordinære aksjer	30000.00	1.00	30000.00
<u>Aksjeeiere - fritekst</u>	<u>Antall</u>	<u>Eierandel</u>	<u>Aksjeklasse</u>
Installatøren Gruppen AS	30000.00	100.00%	Ordinære aksjer
<u>Sum</u>	<u>Sum antall</u>	<u>Sum eierandel</u>	
	30000.00	100.00%	

Installatøren Gruppen AS eies 100% av et styremedlem via sitt holdingselskap.

Note
4

Lønn og ytelser

<u>Lønn</u>	<u>Årets</u>	<u>Fjorårets</u>
	63312622.00	62544120.00
<u>Arbeidsgiveravgift</u>	<u>Årets</u>	<u>Fjorårets</u>
	9324943.00	8783696.00
<u>Pensjonskostnader</u>	<u>Årets</u>	<u>Fjorårets</u>
	1220492.00	1022628.00
<u>Andre ytelser</u>	<u>Årets</u>	<u>Fjorårets</u>
	1210181.00	1132917.00
<u>Sum lønnskostnader</u>	<u>Årets</u>	<u>Fjorårets</u>
	75068238.00	73483361.00

Ytelser til daglig leder

Note

Ytelser til andre ledende personer

<u>Ledende person</u>	<u>Lønn</u>	<u>Pensj.forpl.</u>	<u>Andre godtgj.</u>
-----------------------	-------------	---------------------	----------------------



Daglig leder	16829.00	841438.00	8815.00
Styrets leder	10304.00	515200.00	357930.00
Styremedlem	11904.00	595200.00	366370.00
<u>Sum ytelse andre led.pers.</u>	<u>Lønn</u>	<u>Pensj.forpl.</u>	<u>Andre godtgj.</u>
	39037.00	1951838.00	733115.00

Selskapet er pliktig til å ha tjenstepensjonsordning etter lov om obligatorisk tjenstepensjon. Selskapets pensjonsordninger tilfredsstiller kravene i denne lov. Ledende personer, som nevnt over, inngår i selskapets ordinære pensjonsordning.

Note

Ytelser til revisjon

<u>Revisjon</u>	<u>Årets</u>	<u>Fjorårets</u>
	136000.00	128000.00
<u>Andre tjenester</u>	<u>Årets</u>	<u>Fjorårets</u>
	213660.00	19200.00
<u>Sum godtgjørelse til revisor</u>	<u>Årets</u>	<u>Fjorårets</u>
	349660.00	147200.00

Note

Antall årsverk i regnskapsåret

Virksomheten har hatt følgende antall årsverk:
131.00

<u>Omløpsmidler</u>	<u>Startdato</u>	<u>Sluttdato</u>	<u>Endring</u>
<u>Skattemessig fremf.undersk.</u>	<u>Startdato</u>	<u>Sluttdato</u>	<u>Endring</u>
<u>Kortsiktig gjeld</u>	<u>Startdato</u>	<u>Sluttdato</u>	<u>Endring</u>



Til generalforsamlingen i Installatøren Fredrikstad AS

Uavhengig revisors beretning

Konklusjon

Vi har revidert Installatøren Fredrikstad AS sitt årsregnskap som viser et overskudd på kr. 1 812 718. Årsregnskapet består av balanse per 31. desember 2021, resultatregnskap og kontantstrømpoppstilling for regnskapsåret avsluttet per denne datoen og noter til årsregnskapet, herunder et sammendrag av viktige regnskapsprinsipper.

Etter vår mening

- oppfyller årsregnskapet gjeldende lovkrav,
- gir årsregnskapet et rettviseende bilde av selskapets finansielle stilling per 31. desember 2021 og av dets resultat og kontantstrømmer for regnskapsåret avsluttet per denne datoen i samsvar med regnskapslovens regler og god regnskapsskikk i Norge.

Grunnlag for konklusjonen

Vi har gjennomført revisjonen i samsvar med de internasjonale revisjonsstandardene International Standards on Auditing (ISA-ene). Våre oppgaver og plikter i henhold til disse standardene er beskrevet nedenfor under "Revisors oppgaver og plikter ved revisjonen av årsregnskapet". Vi er uavhengige av selskapet slik det kreves i lov, forskrift og International Code of Ethics for Professional Accountants (inkludert internasjonale uavhengighetsstandarder) utstedt av the International Ethics Standards Board for Accountants (IESBA-reglene), og vi har overholdt våre øvrige etiske forpliktelser i samsvar med disse kravene. Innhentet revisjonsbevis er etter vår vurdering tilstrekkelig og hensiktsmessig som grunnlag for vår konklusjon.

Øvrig informasjon

Styret og daglig leder (ledelsen) er ansvarlige for informasjonen i årsberetningen. Vår konklusjon om årsregnskapet ovenfor dekker ikke informasjonen i årsberetningen.

I forbindelse med revisjonen av årsregnskapet er det vår oppgave å lese årsberetningen. Formålet er å vurdere hvorvidt det foreligger vesentlig inkonsistens mellom årsberetningen og årsregnskapet og den kunnskap vi har opparbeidet oss under revisjonen av årsregnskapet, eller hvorvidt informasjon i årsberetningen ellers fremstår som vesentlig feil. Vi har plikt til å rapportere dersom årsberetningen fremstår som vesentlig feil.

Vi har ingenting å rapportere i så henseende.

Side 1 av 2

Adresse:
Nygaardsgata 55
1607 Fredrikstad

Mobil + 47 982 07 482

Org.nr. 913 998 081
www.re-visjon.no

Medlem av Revisorforeningen



revisjon

Basert på kunnskapen vi har opparbeidet oss i revisjonen, mener vi at årsberetningen

- er konsistent med årsregnskapet og
- inneholder de opplysninger som skal gis i henhold til gjeldende lovkrav.

Ledelsens ansvar for årsregnskapet

Ledelsen er ansvarlig for å utarbeide årsregnskapet og for at det gir et rettviseende bilde i samsvar med regnskapslovens regler og god regnskapsskikk i Norge. Ledelsen er også ansvarlig for slik intern kontroll som den finner nødvendig for å kunne utarbeide et årsregnskap som ikke inneholder vesentlig feilinformasjon, verken som følge av misligheter eller utilsiktede feil.

Ved utarbeidelsen av årsregnskapet må ledelsen ta standpunkt til selskapets evne til fortsatt drift og opplyse om forhold av betydning for fortsatt drift. Forutsetningen om fortsatt drift skal legges til grunn for årsregnskapet så lenge det ikke er sannsynlig at virksomheten vil bli avvirket.

Revisors oppgaver og plikter ved revisjonen av årsregnskapet

Vårt mål er å oppnå betryggende sikkerhet for at årsregnskapet som helhet ikke inneholder vesentlig feilinformasjon, verken som følge av misligheter eller utilsiktede feil, og å avgi en revisjonsberetning som inneholder vår konklusjon. Betryggende sikkerhet er en høy grad av sikkerhet, men ingen garanti for at en revisjon utført i samsvar med ISA-ene, alltid vil avdekke vesentlig feilinformasjon som eksisterer. Feilinformasjon kan oppstå som følge av misligheter eller utilsiktede feil. Feilinformasjon blir vurdert som vesentlig dersom den enkeltvis eller samlet med rimelighet kan forventes å påvirke økonomiske beslutninger som brukerne foretar basert på årsregnskapet.

For videre beskrivelse av revisors oppgaver og plikter vises det til:
<https://revisorforeningen.no/revisjonsberetninger>

Fredrikstad, 2. mai 2022

Re-Visjon AS

Robert Sundt
statsautorisert revisor

Side 2 av 2

Adresse:
Nygaardsgata 55
1607 Fredrikstad

Mobil + 47 982 07 482

Org.nr. 913 998 081
www.re-visjon.no

Medlem av Revisorforeningen



STYRETS ÅRSBERETNING 2021
INSTALLATØREN FREDRIKSTAD AS
Org nr: 912 645 177

Virksomhetens art:

Installatøren Fredrikstad AS utfører elektroinstallasjoner for private, næring, industri, stat og kommune.

Kontoret er plassert i Dikeveien 36 i Fredrikstad Kommune.

Fortsatt drift og rettviseende bilde

I samsvar med regnskapsloven § 3-3a bekreftes det at forutsetningene om fortsatt drift er tilstede. Til grunn for antagelsen ligger resultatprognose for året 2022 og selskapets langsiktige strategiske prognose. Selskapets økonomiske og finansielle stilling vurderes som tilfredsstillende.

Styret mener at årsregnskapet med noter gir et rettviseende bilde av selskapets finansielle stilling og resultat.

Utvikling og resultat:

Selskapet fikk en omsetning på 174,4 millioner kroner for driftsåret 2021. Sett opp mot driftsåret 2020 ble omsetningen redusert med ca 17 %. Årsaken til nedgangen er i stor grad effektene av Covid 19 som inntraff i 2020, samt enkelte prosjekter som leverer svakere resultater enn ventet. Det var mindre tilgang på prosjekter i 2020 som igjen påvirker produksjonen i 2021. Selskapet valgte en strategi der hvor man beholdt alle ansatte i jobb fremfor permitteringer. Dette påvirker resultatene på kort sikt, men vi ser pr i dag at den beslutningen var rett.

Driftsresultat kr 2,3 millioner og overskudd for året etter skatt på kr 1,8 millioner. Driften og ordreserven for 2022 følger en svært god utvikling, men vi ser klare tendenser til et fortsatt hardt prosjektmarked. Usikkerhet i markedet grunnet Covid 19, rentebildet, situasjonen generelt i Europa, samt leveringsutfordringer og lockdown i Østen er vesentlige faktorer i dette. Det oppleves en stor grad av usikkerhet i bygge markedet på landsbasis og mange beslutningstakere er avventende.

Styret mener at det fremlagte årsregnskapet gir et rettviseende bilde over utviklingen og resultatet av foretakets virksomhet og stilling.

Fremtidig utvikling

Markedsutviklingen i 2022 oppleves som god. Etterspørselen etter selskapets produkter og tjenester er sterkt økende inn i 2022. Ordreserven var pr 31.12.21 på ca. kr 330 mill.

Selskapet vil fortsatt fokusere på langsiktige rammeavtaler med stat/kommune, samt opprettholde tett dialog med entreprenører for å sikre god tilgang på prosjekter.

Redegjørelse for årsregnskapet



Samlet kontantstrøm fra driften var negativ med 1,796 MNOK, mens driftsresultatet for selskapet utgjorde 2,3 Mill.

Selskapets evne til egenfinansiering og tilgang på likvide midler vurderes som god.

Selskapets kortsiktige gjeld utgjorde pr 31.12.2021 86,7 %

Selskapet kan nedbetale kortsiktig gjeld med tilgjengelige midler i konsernet.

Egenkapitalandelen var pr 31.12.21 på 10%. Selskapet inngår i Installatøren Gruppen AS konsern. Se egen note for opplysninger knyttet til utarbeidelse av konsernregnskap.

Markedsrisiko

Vi opplever liten kortsiktig risiko i vårt marked / kundemasse, men vi følger nøye med på konsekvensene av ovennevnte markedsutfordringer. Disse kan skape utfordringer på en mer langsiktig basis.

Selskapet er lite eksponert for endringer i rentenivået/valutakurser.

Kreditrisiko

Risikoen for tap på fordringer er vurdert som lav og kontrollen på kunder oppleves som god. Selskapet har i driftsåret ikke hatt vesentlige tap på fordringer.

Det er ikke inngått avtaler om motregning eller andre finansielle instrumenter som reduserer kredittrisikoen.

Arbeidsmiljøet:

Sykefraværet i selskapet utgjorde i 2021 7,1 %. Dette er en nedgang på 0,7 % fra 2020. Covid relatert fravær utgjør ca 1,6 %. Trenden inn i 2022 er vesentlig forbedret, men fremdeles for høyt. Det må fortsatt jobbes aktivt med å redusere fraværet.

Det har i løpet av året ikke forekommet eller blitt rapportert alvorlige arbeidsuhell eller ulykker, som har resultert i store materielle skader eller personskader.

Arbeidsmiljøet i bedriften oppleves som godt.

Samarbeidet med de ansatte har vært konstruktivt og bidratt positivt til driften.

Likestilling

Selskapet har som mål å være en arbeidsplass der det råder full likestilling mellom kvinner og menn. Selskapet har i sin policy innarbeidet bestemmelser som tar sikte på at det ikke forekommer forskjellsbehandling grunnet kjønn i saker som for eksempel lønn, avansement og rekruttering.

Av selskapets 124 årsverk er 5 kvinner. Det er 20 ansatte lærlinger. Styret består utelukkende av menn. Selskapets personalpolitikk er basert på lik lønn og likt arbeid, noe som innebærer at kvinner og menn har lik lønn i lik stilling, gitt at andre forutsetninger er like.



ARP

Det praktiseres full kjønnslikestilling i bedriften. Elektrobransjen er fortsatt en mannsdominert bransje, men vi jobber aktivt med å rekruttere fra begge kjønn. Vi er en flerkulturell bedrift, og har nulltoleranse for diskriminering av alle former.

AMU jobber aktivt med tema i sine møter, og bedriften har ikke fått rapport inn noen saker rundt diskriminering. Det er en risiko for at saker kan oppstå ute i felt, uten at AMU blir varslet, ettersom de fleste ansatte jobber på ulike byggeprosjekter og hos ulike kunder hele året. Bedriften har fokus på å holde tett dialog med alle ansatte, både gjennom aktive ledere og årlige medarbeidersamtaler.

Kjønnsbalansen for 2021 er kartlagt:

Totalt ansatte personer: 168 personer. 6 kvinner, 162 menn.

Midlertidige ansatte: 8 personer. 1 kvinne, 7 menn

Ansatte i deltidsstillinger: 4 personer. 2 kvinner, 2 menn.

Gjennomsnitt antall uker foreldrepermisjon: Kvinner: 17 uker, Menn: 8,6 uker.

Diskriminering

Diskrimineringslovens formål er å fremme likestilling, sikre like muligheter og rettigheter og å hindre diskriminering på grunn av etnisitet, nasjonal opprinnelse, avstamning, hudfarge, språk, religion og livssyn. Selskapet arbeider aktivt, målrettet og planmessig for å fremme lovens formål innenfor vår virksomhet. Aktivitetene omfatter blant annet rekruttering, lønns- og arbeidsvilkår, forfremmelse, utviklingsmuligheter og beskyttelse mot trakassering.

Selskapet har som mål å være en arbeidsplass hvor det ikke forekommer diskriminering på grunn av nedsatt funksjonsevne. Selskapet arbeider aktivt og målrettet for å utforme og tilrettelegge de fysiske forholdene slik at virksomhetens ulike funksjoner kan benyttes av flest mulig. For arbeidstakere eller arbeidssøkere med nedsatt funksjonsevne foretas det individuell tilrettelegging av arbeidsplass og arbeidsoppgaver.

Ytre miljø


Selskapet slipper ikke ut stoffer og lignende som kan innebære miljøskader. Selskapet er ikke regulert av konsesjoner eller pålegg av miljømessig karakter. Forskriftene om kasserte elektriske produkter ivaretas gjennom returavtaler med våre leverandører. Utover dette anses det ikke nødvendig med tiltak.





Forsikring for styrets medlemmer og daglig leder

Det er ikke tegnet forsikring som dekker styrets og daglig leders ansvar overfor foretaket og tredjepersoner.

Fredrikstad, den 02.05.2022

Bjørn Viggo Nilsen

Styrets leder

Svein Jensen

Styremedlem

Geir Brynildsen

Styremedlem



Installatøren Fredrikstad AS

Årsrapport for 2021

Årsberetning

Årsregnskap

- Resultatregnskap
- Balanse
- Kontantstrømoppstilling
- Noter

Revisjonsberetning



Installatøren Fredrikstad AS

Resultatregnskap

	Note	2021	2020
Driftsinntekter			
Salgsinntekt	12	173 857 070	211 414 931
Annen driftsinntekt		581 758	58 169
Sum driftsinntekter		<u>174 438 828</u>	<u>211 473 100</u>
Driftskostnader			
Varekostnad		76 137 700	104 773 483
Lønnskostnad	4	75 068 238	73 483 360
Avskrivning	3	1 157 004	1 193 252
Annen driftskostnad	4, 13, 15	19 776 115	18 540 428
Sum driftskostnader		<u>172 139 057</u>	<u>197 990 523</u>
Driftsresultat		<u>2 299 771</u>	<u>13 482 577</u>
Finansinntekter og finanskostnader			
Annen finansinntekt		195 562	146 023
Annen finanskostnad		106 268	245 550
Netto finansposter		<u>89 294</u>	<u>-99 527</u>
Ordinært resultat før skattekostnad		<u>2 389 065</u>	<u>13 383 050</u>
Skattekostnad på ordinært resultat	7	<u>576 347</u>	<u>2 988 733</u>
Årsresultat		<u>1 812 718</u>	<u>10 394 317</u>
Overføringer og disponeringer			
Ordinært utbytte	8	0	10 400 000
Overføringer annen egenkapital	8	1 812 718	-5 683
Sum disponert		<u>1 812 718</u>	<u>10 394 317</u>



Installatøren Fredrikstad AS

Balanse pr. 31. desember




	Note	2021	2020
Anleggsmidler			
<i>Varige driftsmidler</i>			
Driftsløsøre, inventar, verktøy, kontormaskiner ol	3, 11	4 188 326	3 767 999
Sum varige driftsmidler		4 188 326	3 767 999
<i>Finansielle anleggsmidler</i>			
Lån til foretak i samme konsern	9	3 989 130	1 034 507
Investeringer i aksjer og andeler	6	281 250	281 250
Andre fordringer	16	0	6 283 219
Sum finansielle anleggsmidler		4 270 380	7 598 976
Sum anleggsmidler		8 458 706	11 366 975
Omløpsmidler			
Varer	11, 14	3 260 711	2 096 482
<i>Fordringer</i>			
Kundefordringer	10	30 695 793	34 482 627
Andre fordringer		6 462 322	6 511 475
Sum fordringer		37 158 115	40 994 102
Bankinnskudd, kontanter og lignende	2, 11	12 888 231	14 684 159
Sum omløpsmidler		53 307 057	57 774 743
Sum eiendeler		61 765 763	69 141 718

**Installatøren Fredrikstad AS****Balanse pr. 31. desember**

	Note	2021	2020
Egenkapital			
<i>Innskutt egenkapital</i>			
Aksjekapital	5, 8	30 000	30 000
Annen innskutt egenkapital	8	2 428 991	2 428 991
Sum innskutt egenkapital		2 458 991	2 458 991
<i>Opptjent egenkapital</i>			
Annen egenkapital	8	3 660 485	1 847 767
Sum opptjent egenkapital		3 660 485	1 847 767
Sum egenkapital		6 119 476	4 306 758
Gjeld			
<i>Avsetninger for forpliktelser</i>			
Utsatt skatt	7	2 090 008	6 364 049
Sum avsetning for forpliktelser		2 090 008	6 364 049
<i>Annen langsiktig gjeld</i>			
Gjeld til kredittinstitusjoner	11, 16	0	1 028 593
Sum annen langsiktig gjeld		0	1 028 593
<i>Kortsiktig gjeld</i>			
Leverandørgjeld		16 766 454	19 768 237
Betalbar skatt	7	6 029 188	0
Skyldige offentlige avgifter	2	8 617 661	9 736 335
Annen kortsiktig gjeld	9, 10	22 142 976	27 937 746
Sum kortsiktig gjeld		53 556 279	57 442 318
Sum gjeld		55 646 287	64 834 960
Sum egenkapital og gjeld		61 765 763	69 141 718

31. desember 2021

Fredrikstad, .

		
Svein Jensen Styremedlem	Bjørn Viggo Asgeir Nilsen Styrets leder	Geir Brynildsen Styremedlem
		Petter Løken Daglig leder



Installatøren Fredrikstad AS

Kontantstrømoppstilling

	Note	2021	2020
Kontantstrømmer fra operasjonelle aktiviteter			
Resultat før skattekostnad		2 389 065	13 383 050
Tap ved salg av anleggsmidler		127 545	7 000
Gevinst ved salg av anleggsmidler		-544 087	-39 333
Ordinære avskrivninger		1 157 004	1 193 252
Endring i varelager, kundefordringer og leverandørgjeld		-379 178	-8 932 704
Endring i andre tidsavgrensningsposter		4 714 508	-187 424
Netto kontantstrøm fra operasjonelle aktiviteter		<u>7 464 857</u>	<u>5 423 841</u>
Kontantstrømmer fra investeringsaktiviteter			
Innbetalinger ved salg av varige driftsmidler		2 037 098	558 500
Utbetalinger ved kjøp av varige driftsmidler		-3 197 886	-1 451 992
Netto endring langsiktige fordringer		<u>3 328 596</u>	<u>-521 232</u>
Netto kontantstrøm fra investeringsaktiviteter		<u>2 167 808</u>	<u>-1 414 724</u>
Kontantstrømmer fra finansieringsaktiviteter			
Utbetalinger ved nedbetaling av langsiktig gjeld		-1 028 593	-160 053
Utbetalinger av utbytte		<u>-10 400 000</u>	<u>-3 200 000</u>
Netto kontantstrøm fra finansieringsaktiviteter		<u>-11 428 593</u>	<u>-3 360 053</u>
Netto endring i likvider i året		-1 795 928	649 064
Kontanter og bankinnskudd per 01.01		<u>14 684 159</u>	<u>14 035 095</u>
Kontanter og bankinnskudd per. 31.12		<u>12 888 231</u>	<u>14 684 159</u>



Installatøren Fredrikstad AS

Noter til regnskapet for 2021

Note 1 - Regnskapsprinsipper

Årsregnskapet er satt opp i samsvar med regnskapslovens bestemmelser og god regnskapsskikk.

Installatøren Fredrikstad AS sitt regnskap inngår i konsernregnskapet til Aksjeinvest AS. Konsernregnskapet utleveres ved henvendelse til selskapet.

Salgsinntekter

Inntekter fra salg av varer resultatføres når levering har funnet sted og det vesentligste av risiko og avkastning er overført.

Tjenester inntektsføres i takt med utførelsen.

Inntekter fra salg av tilvirkingsprosjekter resultatføres i takt med prosjektets fullføringsgrad, når utfallet av transaksjonen kan estimeres på en pålitelig måte. Fremdriften måles som påløpte kostnader i forhold til totalt estimerte kostnader. I den perioden det blir identifisert at et prosjekt vil gi et negativt resultat, vil det estimerte tapet på kontrakten bli resultatført i sin helhet.

Klassifisering og vurdering av balanseposter

Omløpsmidler og kortsiktig gjeld omfatter poster som forfaller til betaling innen ett år etter balansedagen, samt poster som knytter seg til varekretsløpet. Øvrige poster er klassifisert som anleggsmiddel/langsiktig gjeld.

Omløpsmidler vurderes til laveste av anskaffelseskost og virkelig verdi. Kortsiktig gjeld balanseføres til nominelt beløp på etableringstidspunktet.

Anleggsmidler vurderes til anskaffelseskost, men nedskrives til virkelig verdi ved verdifall som ikke forventes å være forbigående. Anleggsmidler med begrenset økonomisk levetid avskrives planmessig. Langsiktig gjeld balanseføres til nominelt beløp på etableringstidspunktet.

Fordringer

Kundefordringer og andre fordringer er oppført i balansen til pålydende etter fradrag for avsetning til forventet tap. Avsetning til tap gjøres på grunnlag av individuelle vurderinger av de enkelte fordringene. I tillegg gjøres det for øvrige kundefordringer en uspesifisert avsetning for å dekke antatt tap.

Varebeholdninger

Lager av innkjøpte varer er verdsatt til laveste av anskaffelseskost og virkelig verdi. Anskaffelseskost vurderes etter FIFO- prinsippet. Egentilvirkede ferdigvarer og varer under tilvirkning er vurdert til full tilvirkningskost. Det foretas nedskrivning for påregnelig ukurans.

Anleggskontrakter

Selskapet benytter seg av prinsipp om løpende avregning iht. NRS 2 om anleggskontrakter. Inntektsføring skjer i takt med utførelsen av arbeidet basert på forventet sluttresultat. Dette medfører at man resultatfører inntekt og resultat ut ifra forventet sluttresultat på prosjektet multiplisert med fullføringsgrad.

Varige driftsmidler

Varige driftsmidler balanseføres og avskrives lineært over driftsmidlets forventede levetid. Vesentlige driftsmidler som består av betydelige komponenter med ulik levetid er dekomponert med ulik avskrivningstid for de ulike komponentene. Direkte vedlikehold av driftsmidler kostnadsføres løpende under driftskostnader, mens påkostninger eller forbedringer tillegges driftsmidlets kostpris og avskrives i takt med driftsmidlet. Dersom gjennvinnbart beløp av driftsmiddelet er lavere enn balanseført verdi foretas nedskrivning til gjennvinnbart beløp. Gjennvinnbart beløp er det høyeste av netto salgsverdi og verdi i bruk.



Installatøren Fredrikstad AS

Noter til regnskapet for 2021

Verdi i bruk er nåverdien av de fremtidige kontantstrømmene som eiendelen forventes å generere.

Skatter

Skattekostnad består av betalbar skatt og endring i utsatt skatt. Utsatt skatt/skattefordel er beregnet på alle forskjeller mellom regnskapsmessig og skattemessig verdi på eiendeler og gjeld. Utsatt skatt er beregnet med 22% på grunnlag av de midlertidige forskjeller som eksisterer mellom regnskapsmessige og skattemessige verdier, samt skattemessig underskudd til fremføring ved utgangen av regnskapsåret Netto utsatt skattefordel balanseføres i den grad det er sannsynlig at denne kan bli nyttiggjort.

Betalbar skatt og utsatt skatt er regnskapsført direkte mot egenkapitalen i den grad skattepostene relaterer seg til egenkapitaltransaksjoner.

Kontantstrømoppstilling

Kontantstrømoppstillingen er utarbeidet etter den indirekte metode. Kontanter og kontantekvivalenter omfatter kontanter, bankinnskudd og andre kortsiktige, likvide plasseringer.

Bruk av estimater

Ledelsen har brukt estimater og forutsetninger som har påvirket resultatregnskapet og verdsettelsen av eiendeler og gjeld, samt usikre eiendeler og forpliktelser på balansedagen under utarbeidelsen av årsregnskapet i henhold til god regnskapsskikk.

Note 2 - Bankinnskudd

	2021
Bundne skattetreksmidler per 31.12.2021 utgjør	2 437 628

Note 3 - Varige driftsmidler

	Driftsløsøre, inventar, verktøy mm.
Anskaffelseskost 01.01.	12 108 276
Tilgang driftsmidler	3 197 886
Avgang solgte driftsmidler	-1 620 555
	-9 497 281
<hr/> Anskaffelseskost 31.12.	<hr/> 4 188 326
<hr/> Balanseført pr. 31.12.	<hr/> 4 188 326
Årets avskrivninger	1 157 004
Økonomisk levetid	3-10 år
Avskrivningsplan	Lineær



Installatøren Fredrikstad AS

Noter til regnskapet for 2021

Note 4 - Lønnskostnader, antall ansatte, lån til ansatte og godtgjørelse til revisor

Lønnskostnader	2021	2020
Lønninger	63 312 622	62 544 120
Arbeidsgiveravgift	9 324 943	8 783 696
Pensjonskostnader	1 220 492	1 022 628
Andre ytelser	1 210 181	1 132 917
Sum	<u>75 068 238</u>	<u>73 483 361</u>

Selskapet har i regnskapsåret sysselsatt totalt 131 årsverk.

Gjennomsnittlig antall årsverk	131	126
--------------------------------	-----	-----

Ytelser til ledende personer

	Pensjon	Lønn	Andre godtgjørelser
Daglig leder	16 829	841 438	8 815
Styrets leder	10 304	515 200	357 930
Styremedlem	11 904	595 200	366 370
Total ytelse	<u>39 037</u>	<u>1 951 838</u>	<u>733 115</u>

Selskapet er pliktig til å ha tjenestepensjonsordning etter lov om obligatorisk tjenestepensjon. Selskapets pensjonsordninger tilfredsstiller kravene i denne lov. Ledende personer, som nevnt over, inngår i selskapets ordinære pensjonsordning.

Godtgjørelse til revisor er fordelt på følgende:

	2021
Lovpålagt revisjon	136 000
Andre attestasjonstjenester	32 660

Merverdiavgift er ikke inkludert i revisjonshonoraret.

Note 5 - Aksjekapital og aksjonærinformasjon

Aksjekapitalen består av:

	Antall	Pålydende	Balanseført
Ordinære aksjer	30 000	1	30 000

Oversikt over aksjonærene i selskapet pr. 31.12:

	Ordinære aksjer	Eierandel	Stemmeandel
Installatøren Gruppen AS	30 000	100 %	100 %

Installatøren Gruppen AS eies 100% av et styremedlem via sitt holdingselskap.



Installatøren Fredrikstad AS

Noter til regnskapet for 2021

Note 6 - Aksjer i andre selskaper

Selskap	Anskaff.kost	Bokført verdi
EL-PROFFEN AS	281 250	281 250

Note 7 - Skatt

<i>Årets skattekostnad fordeler seg på:</i>	2021	2020
Betalbar skatt	6 029 188	0
Endring utsatt skatt	-5 452 841	2 988 733
Årets totale skattekostnad	<u>576 347</u>	<u>2 988 733</u>
 <i>Beregning av årets skattegrunnlag:</i>	2021	2020
Ordinært resultat før skattekostnad	2 389 066	13 383 050
Permanente forskjeller	230 697	202 103
Endring i midlertidige forskjeller	<u>24 962 864</u>	<u>-18 943 333</u>
Alminnelig inntekt	27 582 627	-5 358 180
Anvendt fremførbart underskudd	-177 225	0
Årets skattegrunnlag	<u>27 405 402</u>	<u>-5 358 180</u>
Betalbar skatt (22%) av årets skattegrunnlag	6 029 188	0
 <i>Oversikt over midlertidige forskjeller</i>	2021	2020
Driftsmidler inkl goodwill	10 298	-169 509
Tilvirkningskontrakt som ikke er fullført ved årsslutt	9 646 372	34 727 150
Varebeholdning	-171 616	-110 341
Utestående fordringer	<u>14 983</u>	<u>15 602</u>
Sum	<u>9 500 037</u>	<u>34 462 902</u>
Akkumulert fremførbart underskudd før konsernbidrag	<u>0</u>	<u>-5 535 405</u>
Netto midlertidige forskjeller pr 31.12	<u>9 500 037</u>	<u>28 927 497</u>
 Utsatt skatt (22%)	2 090 008	6 364 049



Installatøren Fredrikstad AS

Noter til regnskapet for 2021

Note 8 - Egenkapital

	Aksjekapital	Annen innskutt egenkapital	Annen egenkapital	Sum
Egenkapital 01.01.	30 000	2 428 991	1 847 766	4 306 757
Årsresultat	0	0	1 812 719	1 812 719
Egenkapital 31.12.	30 000	2 428 991	3 660 485	6 119 476

Note 9 - Mellomværende med selskap i samme konsern og tilknyttet selskap

<i>Fordringer</i>	2021	2020
Kundefordringer	453 618	105 676
Andre fordringer	3 989 130	1 034 507
Sum	4 442 748	1 140 183
<i>Gjeld</i>	2021	2020
Leverandørgjeld	4 375	4 000
Annen kortsiktig gjeld	0	10 400 000
Sum	4 375	10 404 000

Note 10 - Langsiktige tilvirkningskontrakter

Selskapets prosjekter behandles i samsvar med løpende avregningsmetode.

	2021	2020
Forskuddsfakturert produksjon, inkludert i annen kortsiktig gjeld	9 108 098	4 929 245
Opptjente, ikke fakturerte inntekter inkl. i kundefordringene	4 749 858	9 614 029
Inntekter på igangværende prosjekter (akkumulert)	35 112 368	135 524 066
Kostnader på igangværende prosjekter (akkumulert)	25 465 996	100 796 915

Fullføringsgraden beregnes som forholdet mellom påløpte projektkostnader og estimerte total kostnader for prosjektet.



Installatøren Fredrikstad AS

Noter til regnskapet for 2021

Note 11 - Pant og garantier

<i>Pantsikret gjeld</i>	2021	2020
Pantsikret gjeld	0	1 028 593
<i>Sikret i panteobjekt med bokførte verdier:</i>	2021	2020
Varelager	3 260 711	2 096 482
Driftsløsøre	4 188 326	3 767 999
Kundefordringer	<u>25 945 935</u>	<u>24 868 598</u>
Sum	<u>33 394 972</u>	<u>30 733 079</u>

Selskapet er tilknyttet Installatøren Gruppen AS's konsernkontosystem sammen med de andre selskapene i konsernet og hefter solidarisk for den totale kredittrammen på kr. 22 000 000. Dette innebærer at av bankinskuddet er kr. 10 450 603 i realiteten et mellomværende med Installatøren Gruppen AS.

Pantstillelsene dekker engasjementet til hele konsernet, og selskapet hefter solidarisk for konsernkontordningen. Pant i varelageret er begrenset oppad til kr. 12 000 000 og driftstilbehør er begrenset oppad til kr. 12 000 000. Pant i utestående fordringer er begrenset oppad til kr. 25 000 000.

Totalt tilgode på hovedkonto i Nordea pr 31.12. er kr. 4 229 782. Gruppen har en total kreditt på kr. 22 000 000, og disponibelt i Gruppen per 31.12 er da kr. 26 229 782

Note 12 - Salgsinntekter

	2021	2020
<i>Pr. virksomhetsområde</i>		
El-installasjon svakstrøm/sterkstrøm	173 857 070	211 414 931
<i>Geografisk fordeling</i>		
Norge	173 857 070	211 414 931

Note 13 - Leieavtaler

		2021	2020
<i>Selskapet har følgende leieavtaler</i>	<i>Avtalens utløp</i>		
Lokaler	01.01.2030	1 997 496	1 851 157
Biler		<u>4 293 637</u>	<u>4 051 436</u>
Sum leiekostnad		<u>6 291 133</u>	<u>5 902 593</u>

Note 14 - Varer

	2021	2020
Innkjøpte varer for videresalg	3 260 711	2 096 482



Installatøren Fredrikstad AS

Noter til regnskapet for 2021

Note 15 - Nærstående parter

Av vesentlige transaksjoner med nærstående parter har selskapet i året viderefakturert andel felles administrasjonskostnader med kr. 1 361 986,-. I tillegg har selskapet leid lokaler av nærstående selskap for kr. 1 997 496,-.

Note 16 - Fordringer og gjeld

<i>Fordringer med forfall senere enn ett år</i>	2021	2020
Fordring på Installatøren Eiendom AS	0	6 283 219
<i>Langsiktig gjeld med forfall senere enn 5 år</i>	2021	2020
Gjeld til kredittinstitusjon - billån	0	1 028 593