



ÅRSREGNSKAPET FOR REGNSKAPSÅRET 2020 - GENERELL INFORMASJON

Enheten

Organisasjonsnummer: 923 093 508
Organisasjonsform: Aksjeselskap
Foretaksnavn: BALLANGEN UTVIKLING AS
Forretningsadresse: Bygg B Etasje 2
Sentrumsveien 65
8540 BALLANGEN

Regnskapsår

Årsregnskapets periode: 01.01.2020 - 31.12.2020

Konsern

Morselskap i konsern: Ja
Konsernregnskap lagt ved: Nei

Regnskapsregler

Regler for små foretak benyttet: Ja
Benyttet ved utarbeidelsen av årsregnskapet til selskapet: Regnskapslovens alminnelige regler

Årsregnskapet fastsatt av kompetent organ

Bekreftet av representant for selskapet: Tor Harder Johansen
Dato for fastsettelse av årsregnskapet: 23.06.2021

Grunnlag for avgivelse

År 2020: Årsregnskapet er elektronisk innlevert
År 2019: Tall er hentet fra elektronisk innlevert årsregnskap fra 2020

Det er ikke krav til at årsregnskapet m.v. som sendes til Regnskapsregisteret er undertegnet. Kontrollen på at dette er utført ligger hos revisor/enhetens øverste organ. Sikkerheten ivaretas ved at innsender har rolle/rettighet for innsending av årsregnskapet via Altinn, og ved at det bekreftes at årsregnskapet er fastsatt av kompetent organ.

Brønnøysundregistrene, 26.07.2022



Resultatregnskap

Beløp i: NOK	Note	2020	2019
RESULTATREGNSKAP			
Inntekter			
Salgsinntekt		10 695 544	11 528 676
Kraftsalg		642 391	3 057 784
Annen driftsinntekt		1 576 580	1 417 363
Sum inntekter	9	12 914 515	16 003 822
Kostnader			
Varekostnad		4 059 989	4 572 461
Lønnskostnad	3	6 032 009	6 057 008
Avskrivning av driftsmidler og immaterielle eiendeler	10	1 842 913	1 554 851
Annen driftskostnad	3, 7	5 534 233	5 585 585
Sum kostnader		17 469 144	17 769 904
Driftsresultat		-4 554 629	-1 766 082
Finansinntekter og finanskostnader			
Inntekt på investering i datterselskap	5	12 082 509	4 380 926
Renteinntekt fra foretak i samme konsern		25 000	
Annen renteinntekt		412 838	737 287
Annen finansinntekt		44 365	50 604
Sum finansinntekter		12 564 712	5 168 817
Nedskrivning av andre finansielle anleggsmidler			339 760
Annen rentekostnad		969 595	1 057 648
Annen finanskostnad		2 000	
Sum finanskostnader		971 595	1 397 408
Netto finans		11 593 117	3 771 408
Ordinært resultat før skattekostnad		7 038 488	2 005 327
Skattekostnad på ordinært resultat	12	-982 723	-447 667
Ordinært resultat etter skattekostnad		8 021 211	2 452 994
Årsresultat	1	8 021 211	2 452 994



Resultatregnskap

Beløp i: NOK	Note	2020	2019
Årsresultat etter minoritetsinteresser		8 021 211	2 452 994
Totalresultat		8 021 211	2 452 994
Overføringer og disponeringer			
Avsatt til fond for vurderingsforskjeller			4 380 926
Overført fra fond for vurderingsforskjeller		-619 922	
Ordinært utbytte		1 500 000	
Avsatt til annen egenkapital		7 141 133	
Overført fra annen egenkapital			-1 927 932
Sum overføringer og disponeringer		8 021 211	2 452 994



Balanse

Beløp i: NOK	Note	2020	2019
BALANSE - EIENDELER			
Anleggsmidler			
Immaterielle eiendeler			
Utsatt skattefordel	12	2 121 922	1 139 199
Sum immaterielle eiendeler		2 121 922	1 139 199
Varige driftsmidler			
Tomter, bygninger o.a. fast eiendom		22 054 953	21 266 840
Maskiner og anlegg		8 161 862	7 255 507
Driftsløsøre, inventar o.a. utstyr		1 061 051	608 050
Sum varige driftsmidler	10	31 277 866	29 130 397
Finansielle anleggsmidler			
Investering i datterselskap	5	15 296 236	14 499 545
Investering i annet foretak i samme konsern	5		
Lån til foretak i samme konsern	6	19 200 000	
Investeringer i tilknyttet selskap	5	64 838 525	67 152 707
Investeringer i aksjer og andeler	5	650 198	672 198
Andre langsiktige fordringer	6	2 462 320	2 438 666
Sum finansielle anleggsmidler		102 447 279	84 763 116
Sum anleggsmidler		135 847 066	115 032 712
Omløpsmidler			
Varer			
Sum varer	11	2 985 213	3 229 210
Fordringer			
Kundefordringer	6, 7	576 005	1 197 946
Andre kortsiktige fordringer	6	485 912	471 380
Konsernfordringer	6, 7	15 083 751	1 005 309
Sum fordringer	6	16 145 668	2 674 635
Investeringer			
Aksjer og andeler i foretak i samme konsern	5		



Balanse

Beløp i: NOK	Note	2020	2019
Bankinnskudd, kontanter og lignende			
Bankinnskudd, kontanter o.l.	4	27 338 900	55 216 853
Sum bankinnskudd, kontanter og lignende		27 338 900	55 216 853
Sum omløpsmidler		46 469 781	61 120 697
SUM EIENDELER		182 316 847	176 153 409
 BALANSE - EGENKAPITAL OG GJELD			
Egenkapital			
Innskutt egenkapital			
Aksjekapital	2	2 320 000	2 320 000
Overkurs		52 610 584	52 610 584
Sum innskutt egenkapital		54 930 584	54 930 584
Opptjent egenkapital			
Fond for vurderingsforskjeller		68 064 445	68 684 367
Annen egenkapital		35 868 917	28 727 784
Sum opptjent egenkapital		103 933 362	97 412 151
Sum egenkapital	1	158 863 946	152 342 735
Gjeld			
Langsiktig gjeld			
Utsatt skatt	12		
Annen langsiktig gjeld			
Gjeld til kredittinstitusjoner	6	17 325 000	18 900 000
Langsiktig konserngjeld	6, 7		
Sum annen langsiktig gjeld		17 325 000	18 900 000
Sum langsiktig gjeld		17 325 000	18 900 000
Kortsiktig gjeld			
Leverandørgjeld	7	1 181 154	1 546 596
Betalbar skatt	12		
Skyldig offentlige avgifter		231 252	247 704



Balanse

Beløp i: NOK	Note	2020	2019
Utbytte		1 500 000	
Kortsiktig konserngjeld	7	1 618 455	1 562 156
Annen kortsiktig gjeld		1 597 041	1 554 218
Sum kortsiktig gjeld		6 127 902	4 910 674
Sum gjeld		23 452 902	23 810 674
SUM EGENKAPITAL OG GJELD		182 316 847	176 153 409
POSTER UTENOM BALANSEN			
Garantistillelser	8		
Pantstillelser	8		



Brønnøysundregistrene

ÅRSREGNSKAP FOR REGNSKAPSÅRET 2020 - GENERELL INFORMASJON

Journalnummer: 2021 495471

Enheten

Organisasjonsnummer: 923 093 508
Organisasjonsform: Aksjeselskap
Foretaksnavn: BALLANGEN UTVIKLING AS
Forretningsadresse: Bygg B Etasje 2
Sentrumsveien 65
8540 BALLANGEN

Regnskapsår

Årsregnskapets periode: 01.01.2020 - 31.12.2020

Konsern

Morselskap i konsern: Ja
Konsernregnskap lagt ved: Nei

Regnskapsregler

Regler for små foretak benyttet: Ja
Benyttet ved utarbeidelsen av
årsregnskapet til selskapet: Regnskapslovens alminnelige regler

Årsregnskapet fastsatt av kompetent organ

Bekreftet av representant for selskapet: Tor Harder Johansen
Dato for fastsettelse av årsregnskapet: 23.06.2021

Revisjon

Årsregnskapet er utarbeidet av ekstern
autorisert regnskapsfører: Ja
Ekstern autorisert regnskapsfører har i
løpet av regnskapsåret bistått ved den
løpende regnskapsføringen eller utført
andre tjenester for selskapet enn å
utarbeide årsregnskapet: Ja

Grunnlag for avgivelse

År 2020: Årsregnskap er elektronisk innlevert.
År 2019: Tall er hentet fra elektronisk innlevert årsregnskap fra 2020.

Det er ikke krav til at årsregnskapet m.v. som sendes til Regnskapsregisteret er undertegnet. Kontrollen på at dette er utført ligger hos revisor/enhetens øverste organ. Sikkerheten ivaretas ved at innsender har rolle/rettighet for innsending av årsregnskapet via Altinn, og ved at det bekreftes at årsregnskapet er fastsatt av kompetent organ.

Brønnøysundregistrene, 15.07.2021

Brønnøysundregistrene
Postadresse: Postboks 900, 8910 Brønnøysund
Telefon: 75 00 75 00
E-post: firmapost@brreg.no Internett: www.brreg.no
Organisasjonsnummer: 974 760 673



Organisasjonsnr: 923 093 508
BALLANGEN UTVIKLING AS

RESULTATREGNSKAP

Beløp i: NOK	Note	2020	2019
RESULTATREGNSKAP			
Inntekter			
Salgsinntekt		10 695 544	11 528 676
Kraftsalg		642 391	3 057 784
Annen driftsinntekt		1 576 580	1 417 363
Sum inntekter	9	12 914 515	16 003 822
Kostnader			
Varekostnad		4 059 989	4 572 461
Lønnskostnad	3	6 032 009	6 057 008
Avskrivning av driftsmidler og immaterielle eiendeler	10	1 842 913	1 554 851
Annen driftskostnad	3, 7	5 534 233	5 585 585
Sum kostnader		17 469 144	17 769 904
Driftsresultat		-4 554 629	-1 766 082
Finansinntekter og finanskostnader			
Inntekt på investering i datterselskap	5	12 082 509	4 380 926
Renteinntekt fra foretak i samme konsern		25 000	
Annen renteinntekt		412 838	737 287
Annen finansinntekt		44 365	50 604
Sum finansinntekter		12 564 712	5 168 817
Nedskrivning av andre finansielle anleggsmidler			339 760
Annen rentekostnad		969 595	1 057 648
Annen finanskostnad		2 000	
Sum finanskostnader		971 595	1 397 408
Netto finans		11 593 117	3 771 408
Ordinært resultat før skattekostnad			
Skattekostnad på ordinært resultat	12	-982 723	-447 667
Ordinært resultat etter skattekostnad		8 021 211	2 452 994
Årsresultat	1	8 021 211	2 452 994
Årsresultat etter minoritetsinteresser		8 021 211	2 452 994
Totalresultat		8 021 211	2 452 994



**Overføringer og
disponeringer**

Avsatt til fond for vurderingsforskjeller		4 380 926
Overført fra fond for vurderingsforskjeller	-619 922	
Ordinært utbytte	1 500 000	
Avsatt til annen egenkapital	7 141 133	
Overført fra annen egenkapital		-1 927 932
Sum overføringer og disponeringer	8 021 211	2 452 994



Organisasjonsnr: 923 093 508
BALLANGEN UTVIKLING AS

BALANSE

Beløp i: NOK	Note	2020	2019			
BALANSE - EIENDELER						
Anleggsmidler						
Immaterielle eiendeler						
Utsatt skattefordel	12	2 121 922	1 139 199			
Sum immaterielle eiendeler		2 121 922	1 139 199			
Varige driftsmidler						
Tomter, bygninger o.a. fast eiendom				22 054 953	21 266 840	
Maskiner og anlegg				8 161 862	7 255 507	
Driftsløsøre, inventar o. a. utstyr				1 061 051	608 050	
Sum varige driftsmidler	10	31 277 866	29 130 397			
Finansielle anleggsmidler						
Investering i datterselskap				5	15 296 236	14 499 545
Investering i annet foretak i samme konsern				5		
Lån til foretak i samme konsern				6	19 200 000	
Investeringer i tilknyttet selskap				5	64 838 525	67 152 707
Investeringer i aksjer og andeler				5	650 198	672 198
Andre langsiktige fordringer				6	2 462 320	2 438 666
Sum finansielle anleggsmidler		102 447 279	84 763 116			
Sum anleggsmidler		135 847 066	115 032 712			
Omløpsmidler						
Varer						
Sum varer	11	2 985 213	3 229 210			
Fordringer						
Kundefordringer				6, 7	576 005	1 197 946
Andre kortsiktige fordringer				6	485 912	471 380
Konsernfordringer				6, 7	15 083 751	1 005 309
Sum fordringer	6	16 145 668	2 674 635			
Investeringer						
Aksjer og andeler i foretak i samme konsern				5		
Bankinnskudd, kontanter og lignende						
Bankinnskudd, kontanter o. l.				4	27 338 900	55 216 853



Sum bankinnskudd, kontanter og lignende		27 338 900	55 216 853
Sum omløpsmidler		46 469 781	61 120 697
SUM EIENDELER		182 316 847	176 153 409
BALANSE - EGENKAPITAL OG GJELD			
Egenkapital			
Innskutt egenkapital			
Aksjekapital	2	2 320 000	2 320 000
Overkurs		52 610 584	52 610 584
Sum innskutt egenkapital		54 930 584	54 930 584
Opptjent egenkapital			
Fond for vurderingsforskjeller		68 064 445	68 684 367
Annen egenkapital		35 868 917	28 727 784
Sum opptjent egenkapital		103 933 362	97 412 151
Sum egenkapital	1	158 863 946	152 342 735
Gjeld			
Langsiktig gjeld			
Utsatt skatt	12		
Annen langsiktig gjeld			
Gjeld til kredittinstitusjoner	6	17 325 000	18 900 000
Langsiktig konserngjeld	6, 7		
Sum annen langsiktig gjeld		17 325 000	18 900 000
Sum langsiktig gjeld		17 325 000	18 900 000
Kortsiktig gjeld			
Leverandørgjeld	7	1 181 154	1 546 596
Betalbar skatt	12		
Skyldig offentlige avgifter		231 252	247 704
Utbytte		1 500 000	
Kortsiktig konserngjeld	7	1 618 455	1 562 156
Annen kortsiktig gjeld		1 597 041	1 554 218
Sum kortsiktig gjeld		6 127 902	4 910 674
Sum gjeld		23 452 902	23 810 674
SUM EGENKAPITAL OG GJELD		182 316 847	176 153 409
POSTER UTENOM BALANSEN			
Garantistillelser	8		
Pantstillelser	8		



Organisasjonsnr: 923 093 508
BALLANGEN UTVIKLING AS

NOTEOPPLYSNINGER - SELSKAP - alle poster oppgitt i hele tall

Note

Antall aksjer og aksjeeiere

Aksjeklasse	Ant. aksjer	Pålydende	Bokført verdi
Ordinære aksjer	3000.00	773.33	2320000.00

Aksjeeiere - fritekst	Antall	Eierandel	Aksjeklasse
Stiftelsen Ballangen Utvikling	3000.00	100.00%	Ordinære aksjer

Sum	Sum antall	Sum eierandel
	3000.00	100.00%

Ytelser til daglig leder

Ytelser	Lønn	Pensj.forpl.	Andre godtgj.
	784729.00		8411.00

Note

Antall årsverk i regnskapsåret

Virksomheten har hatt følgende antall årsverk:
9.00

Note

Lån og sikkerhetsstillelse til ledende personer og aksjeeiere

Er det gitt lån eller sikkerhetsstillelse til ledende personer: Nei

Note

Konsern, tilknyttet selskap og datterselskap

Tilknyttet selskap/datterselskap

Navn og adresse	Eierandel	Stemmeandel	Egenkapital	Resultat
Baleiendom AS	100.00%	100.00%	15296235.00	796691.00
Ballangen Sjøfarm AS	34.00%	34.00%	178039861.00	35916603.00
Ballangen Energi AS	33.00%	33.00%	11727873.00	-2592823.00
Arctic Renewables AS	31.58%	31.58%	864540.00	-10515.00
Bygg-konsult Ballangen AS	39.47%	39.47%	409770.00	-38594.00



Årsregnskap 2020

Ballangen Utvikling AS

Resultatregnskap
Balanse
Noter til regnskapet

Org.nr.: 923 093 508



Resultatregnskap			
Ballangen Utvikling AS			
Driftsinntekter og driftskostnader	Note	2020	2019
Salgsinntekt		10 695 544	11 528 676
Annen driftsinntekt		1 576 580	1 417 363
Kraftsalg		642 391	3 057 784
Sum driftsinntekter	9	<u>12 914 515</u>	<u>16 003 822</u>
Varekostnad		4 059 989	4 572 461
Lønnskostnad	3	6 032 009	6 057 008
Avskrivning av driftsmidler og immaterielle eiendeler	10	1 842 913	1 554 851
Annen driftskostnad	3, 7	5 534 233	5 585 585
Sum driftskostnader		<u>17 469 144</u>	<u>17 769 904</u>
Driftsresultat		<u>-4 554 629</u>	<u>-1 766 082</u>
Finansinntekter og finanskostnader			
Inntekt på investering i datterselskap	5	12 082 509	4 380 926
Renteinntekt fra foretak i samme konsern		25 000	0
Annen renteinntekt		412 838	737 287
Annen finansinntekt		44 365	50 604
Nedskrivning av andre finansielle anleggsmidler		0	339 760
Annen rentekostnad		969 595	1 057 648
Annen finanskostnad		2 000	0
Resultat av finansposter		<u>11 593 117</u>	<u>3 771 408</u>
Ordinært resultat før skattekostnad		7 038 488	2 005 327
Skattekostnad på ordinært resultat	12	-982 723	-447 667
Ordinært resultat		<u>8 021 211</u>	<u>2 452 994</u>
Årsresultat	1	<u>8 021 211</u>	<u>2 452 994</u>
Overføringer			
Avsatt til fond for vurderingsforskjeller		0	4 380 926
Avsatt til utbytte		1 500 000	0
Avsatt til annen egenkapital		7 141 133	0
Overført fra fond for vurderingsforskjeller		619 922	0
Overført fra annen egenkapital		0	1 927 932
Sum overføringer		<u>8 021 211</u>	<u>2 452 994</u>



Balanse			
Ballangen Utvikling AS			
Eiendeler	Note	2020	2019
Anleggsmidler			
Immaterielle eiendeler			
Utsatt skattefordel	12	2 121 922	1 139 199
Sum immaterielle eiendeler		<u>2 121 922</u>	<u>1 139 199</u>
Varige driftsmidler			
Tomter, bygninger o.a. fast eiendom		22 054 953	21 266 840
Maskiner og anlegg		8 161 862	7 255 507
Driftsløsøre, inventar o.a. utstyr		1 061 051	608 050
Sum varige driftsmidler	10	<u>31 277 866</u>	<u>29 130 397</u>
Finansielle anleggsmidler			
Investeringer i datterselskap	5	15 296 236	14 499 545
Lån til foretak i samme konsern	6	19 200 000	0
Investeringer i tilknyttet selskap	5	64 838 525	67 152 707
Investeringer i aksjer og andeler	5	650 198	672 198
Andre langsiktige fordringer	6	2 462 320	2 438 666
Sum finansielle anleggsmidler		<u>102 447 279</u>	<u>84 763 116</u>
Sum anleggsmidler		<u>135 847 066</u>	<u>115 032 712</u>
Omløpsmidler			
Lager av varer og annen beholdning	11	2 985 213	3 229 210
Fordringer			
Kundefordringer	6, 7	576 005	1 197 946
Andre kortsiktige fordringer	6	485 912	471 380
Konsernfordringer	6, 7	15 083 751	1 005 309
Sum fordringer	6	<u>16 145 668</u>	<u>2 674 635</u>
Bankinnskudd, kontanter o.l.	4	27 338 900	55 216 853
Sum omløpsmidler		<u>46 469 781</u>	<u>61 120 697</u>
Sum eiendeler		<u>182 316 847</u>	<u>176 153 409</u>
Ballangen Utvikling AS			Side 3



Balanse			
Ballangen Utvikling AS			
Egenkapital og gjeld	Note	2020	2019
Egenkapital			
Innskutt egenkapital			
Aksjekapital	2	2 320 000	2 320 000
Overkurs		52 610 584	52 610 584
Sum innskutt egenkapital		<u>54 930 584</u>	<u>54 930 584</u>
Opptjent egenkapital			
Fond for vurderingsforskjeller		68 064 445	68 684 367
Annen egenkapital		35 868 917	28 727 784
Sum opptjent egenkapital		<u>103 933 362</u>	<u>97 412 151</u>
Sum egenkapital	1	<u>158 863 946</u>	<u>152 342 735</u>
Gjeld			
Annen langsiktig gjeld			
Gjeld til kredittinstitusjoner	6	17 325 000	18 900 000
Sum annen langsiktig gjeld		<u>17 325 000</u>	<u>18 900 000</u>
Kortsiktig gjeld			
Leverandørgjeld	7	1 181 154	1 546 596
Skyldig offentlige avgifter		231 252	247 704
Utbytte		1 500 000	0
Konserngjeld	7	1 618 455	1 562 156
Annen kortsiktig gjeld		1 597 041	1 554 218
Sum kortsiktig gjeld		<u>6 127 902</u>	<u>4 910 674</u>
Sum gjeld		<u>23 452 902</u>	<u>23 810 674</u>
Sum egenkapital og gjeld		<u>182 316 847</u>	<u>176 153 409</u>



Balanse

Ballangen Utvikling AS

02.06.2021

Styret i Ballangen Utvikling AS

Helge Johan Sommerseth
styreleder

Trine Elisabet Fjellstad Eriksen
styremedlem

Bård Ove Solhaug
styremedlem

Svein Olaf Bakke
styremedlem

Agnete Siren Samuelsen Skutvik
styremedlem

Tor Harder Johansen
daglig leder

Hanne Engmo Mikalsen
vara

Erling Helge Knudsen
vara



Noter

Ballangen Utvikling AS

Regnskapsprinsipper

Årsregnskapet er satt opp i samsvar med regnskapslovens bestemmelser og god regnskapsskikk for små foretak i Norge.

Regnskapet er satt opp basert på fortsatt drift.

Klassifisering og vurdering av balanseposter

Eiendeler bestemt til varig eie eller bruk er klassifisert som anleggsmidler. Andre eiendeler er klassifisert som omløpsmidler.

Anleggsmidler vurderes til anskaffelseskost, men nedskrives til gjenvinnbart beløp dersom dette er lavere enn bokført verdi, og verdifallet ikke forventes å være forbigående. Anleggsmidler med begrenset økonomisk levetid avskrives planmessig.

Langsiktig gjeld balanseføres til nominelt beløp på etableringstidspunktet.

Omløpsmidler og kortsiktig gjeld omfatter poster som forfaller til betaling innen ett år etter anskaffelsestidspunktet, samt poster som knytter seg til varekretsløpet.

Omløpsmidler vurderes til laveste av anskaffelseskost og virkelig verdi. Kortsiktig gjeld balanseføres til nominelt beløp på opptakstidspunktet

Varebeholdninger

Lager av innkjøpte varer er verdsatt til laveste av anskaffelseskost etter FIFO-prinsippet og virkelig verdi. Det foretas nedskrivning for påregnelig ukurans.

Magasinbeholdning

Magasinbeholdninger av vann og endringer av denne er ikke inntatt i konsernregnskapet, verken i balanse eller i form av periodisering av inntekter/kostnader i resultatregnskapet.

Fordringer

Kundefordringer og andre fordringer er oppført i balansen til pålydende etter fradrag for avsetning til forventet tap. Avsetning til tap gjøres på grunnlag av individuelle vurderinger av de enkelte fordringene.

Aksjer og andeler i tilknyttet selskap og datterselskap

Investeringer i datterselskap og tilknyttede selskap vurderes etter egenkapitalmetoden. Dette innebærer at investeringene bokføres til andel egenkapital, og andel resultat av selskapene det er investert i inntektsføres/utgiftsføres i resultatregnskapet som finansinntekt.

Utbytte/ konsernbidrag og andre utdelinger reduserer investeringens bokførte verdi i avsetningsåret.

Bruk av estimater

Utarbeidelsen av årsregnskapet i henhold til god regnskapsskikk for små foretak, forutsetter at ledelsen benytter estimater og forutsetninger som påvirker resultatregnskapet og verdsettelsen av eiendeler og gjeld, samt opplysninger om usikre eiendeler og forpliktelser på balansedagen.



Noter

Ballangen Utvikling AS

Betingede tap som er sannsynlige og kvantifiserbare kostnadsføres løpende.

Valuta

Pengeposter i utenlandsk valuta er vurdert til kursen ved regnskapsårets slutt. Valutadifferanser presenteres som andre finansinntekter eller finanskostnader.

Salgsinntekter

Inntektsføring ved salg av varer skjer når den er opptjent, altså når både risiko og kontroll i hovedsak er overført til kunden. Dette vil normalt være på leveringstidspunktet. Tjenester inntektsføres når den er opptjent, altså når krav på vederlag oppstår. Dette skjer når tjenesten ytes, i takt med utførelsen. Andelen av salgsinntekter som knytter seg til fremtidige serviceytelser balanseføres som uopptjent inntekt ved salget, og inntektsføres deretter i takt med levering av ytelsene.

Leieinntekter inntektsføres etter hvert som de påløper. Inntektene regnskapsføres med verdien av vederlaget på transaksjonstidspunktet.

Kostnader

Kostnader regnskapsføres som hovedregel i samme periode som tilhørende inntekt. I de tilfeller det ikke er en klar sammenheng mellom utgifter og inntekter, fastsettes fordelingen etter skjønsmessige kriterier. Øvrige unntak fra sammenstillingsprinsippet er angitt der det er aktuelt.

Pensjoner

Innskuddsplaner periodiseres etter sammenstillingsprinsippet. Årets innskudd til pensjonsordningen kostnadsføres. Egenkapitalinnskudd i KLP balanseføres.

Skatt

Skattekostnaden i resultatregnskapet omfatter både periodens betalbare skatt og endring i utsatt skatt. Utsatt skatt er beregnet med 22 % på grunnlag av de midlertidige forskjeller som eksisterer mellom regnskapsmessige og skattemessige verdier, samt skattemessig underskudd til fremføring ved utgangen av regnskapsåret. Skatteøkende og skattereduserende midlertidige forskjeller som reverserer eller kan reversere i samme periode er utlignet. Netto utsatt skattefordel balanseføres i den grad det er sannsynlig at denne kan bli nyttiggjort.

I henhold til gjeldende regler i skattelovens kapittel 18 om skattlegging av kraftforetak, er det iht. unntaksreglene i §§ 18-2, 2 og 18-3, 10 ikke beregnet naturressursskatt og skatt på grunnrenteinntekter.

Offentlige tilskudd

Investeringstilskudd er ført brutto i balansen og periodiseres over investeringens økonomiske levetid som driftsinntekt. Driftstilskudd periodiseres samtidig med den inntekten det skal øke eller den kostnaden det skal redusere.

**Noter**

Ballangen Utvikling AS

Note 1 Egenkapital

	Aksjekapital	Overkurs	Fond for vurd. forskjeller	Annen egenkapital	Sum egenkapital
Pr. 01.01.2020	2 320 000	52 610 584	68 684 367	28 727 784	152 342 735
Årets resultat			-619 922	8 641 133	8 021 211
Utbytte				-1 500 000	-1 500 000
Pr. 31.12.2020	2 320 000	52 610 584	68 064 445	35 868 917	158 863 946

Note 2 Aksjonærer

Aksjekapitalen i Ballangen Utvikling AS pr. 31.12 består av:

	Antall	Pålydende	Balanseført
Ordinære aksjer	3 000	773,3	2 320 000
Sum	3 000		2 320 000

Eierstruktur

De største aksjonærene i % pr. 31.12 var:

	Ordinære	Eierandel	Stemmeandel
Stiftelsen Ballangen Utvikling	3 000	100	100

Note 3 Lønnskostnader og ytelser, godtgjørelser til daglig leder, styret og revisor

Lønnskostnader	2020	2019
Lønninger	4 815 857	5 358 550
Arbeidsgiveravgift	252 337	279 265
Pensjonskostnader	679 582	647 254
Styrehonorar	248 000	18 000
Andre ytelser	96 819	127 488
Refusjoner	-60 586	-373 549
Sum	6 032 009	6 057 008

Selskapet har i 2020 sysselsatt 9 årsverk.

Styret har mottatt samlet godtgjørelse på kr 248 000,- i 2020.

Pensjonsforpliktelser

Selskapet er pliktig til å ha tjenstepensjonsordning etter lov om obligatorisk tjenstepensjon. Pensjonsforpliktelsene for samtlige fast ansatte er dekket gjennom medlemskap i Kommunal Landspensjonskasse-KLP. Pensjonsordningen tilfredsstiller lovens krav. Årets pensjonskostnad tilsvarer årets innskudd til pensjonsordningen på kr 679 582,-. Det er ikke balanseført forpliktelser tilknyttet pensjonsordningen. Balanseført andel av egenkapitaltilskudd i ordningen er kr 1 362 361,-.



Noter

Ballangen Utvikling AS

Ytelser til ledende personer	Daglig leder	Styret
Lønn	784 729	248 000
Annen godtgjørelse	8 411	3 662
Sum	793 140	251 662

Revisor

Lovpålagt revisjon for Ballangen Utvikling AS er utført av eksternt revisjonsfirma Hålogaland Revisjon AS. Honoraret fordeler seg som følger:

Godtgjørelse til revisor	2020
Honorarer lovpålagt revisjon	67 000
Konsulenthonorarer/bistand	109 500
Sum	176 500

Note 4 Bankinnskudd

Innestående midler på skattetrekkkonto (bundne midler) er på kr. 243 393.

Note 5 Aksjer i andre selskaper

	Forretning kontor	Selskapets aksjekapital	Andel	Antall aksjer	Pålydende pr. aksje	Balanseført verdi
Andre aksjer:						
Aktiv Ballangen AS	Ballangen	400 000	18,75%	75	1 000	76 250
Kjeldebotn Drivstoff AS	Ballangen	533 000	8,62%	50	920	50 000
Fiber Norway AS	Ranheim	1 000 000	4,20%	42	1 000	109 447
Sum						235 697

Ballangen Flerbrukshall	Ballangen					1
Sparebank 68° nord	Bogen					379 500
Stetind Båtforening	Tysfjord					35 000
Sum						414 501

Sum aksjer og andeler						650 198
------------------------------	--	--	--	--	--	----------------



Noter

Ballangen Utvikling AS

Datterselskap:

BalEiendom AS

Heleid datterselskap. Aksjeposten er bokført etter egenkapitalmetoden i selskapsregnskapet til Ballangen Utvikling AS. Informasjon om hovedtall:

BalEiendom AS		Andel Ballangen Utvikling AS	
Hovedtall:	Beløp i kr.	Beløp i kr.	Prosent:
Årsresultat	796 691	796 691	100 %
Egenkapital	15 296 235	15 296 235	100 %
Totalkapital	67 510 044	67 510 044	100 %

Tilknyttede selskap:

Ballangen Sjøfarm AS

Aksjeposten er bokført etter egenkapitalmetoden. Ballangen Sjøfarm AS er å anse som et tilknyttet selskap da Ballangen Utvikling AS har en eierandel på 34%.

Informasjon om hovedtall:

Ballangen Sjøfarm AS		Andel Ballangen Utvikling AS	
Hovedtall:	Beløp i kr.	Beløp i kr.	Prosent:
Årsresultat	35 916 603	12 211 645	34 %
Egenkapital	178 039 861	60 533 553	34 %
Totalkapital	465 594 877	158 302 258	34 %

Selskapets andel av avsatt utbytte i 2020 hos Ballangen Sjøfarm AS, kr 13 600 000,- står som kortsiktig fordring.

Ballangen Energi AS

Aksjeposten utgjør 33% eierandel og er bokført etter egenkapitalmetoden. Informasjon om hovedtall:

Ballangen Energi AS		Andel Ballangen Utvikling AS	
Hovedtall:	Beløp i kr.	Beløp i kr.	Prosent:
Årsresultat	-2 592 823	-855 632	33 %
Egenkapital	11 727 873	3 870 198	33 %
Totalkapital	33 152 573	10 940 349	33 %

Arctic Renewables AS

Aksjeposten utgjør 31,58% eierandel og er bokført etter egenkapitalmetoden. Informasjon om hovedtall:

Arctic Renewables AS		Andel Ballangen Utvikling AS	
Hovedtall:	Beløp i kr.	Beløp i kr.	Prosent:
Årsresultat	-10 515	-3 321	31,58 %
Egenkapital	864 540	273 022	31,58 %
Totalkapital	870 165	274 798	31,58 %



Noter

Ballangen Utvikling AS

Bygg-konsult Ballangen AS

Aksjeposten er bokført etter egenkapitalmetoden. Bygg-konsult Ballangen AS er å anse som et tilknyttet selskap da Ballangen Utvikling AS har en eierandel på 39,47%. Informasjon om hovedtall:

Bygg-konsult Ballangen AS		Andel Ballangen Utvikling AS	
Hovedtall:	Beløp i kr.	Beløp i kr.	Prosent:
Årsresultat	-38 594	-15 233	39,47 %
Egenkapital	409 770	161 751	39,47 %
Totalkapital	3 285 545	1 296 805	39,47 %

Note 6 Fordringer og gjeld

(Alle tall i NOK)

	2020	2019
Kundefordringer og langsiktige fordringer		
Kundefordringer	576 005	1 197 946
Andre fordringer	1 969 663	1 476 689
Langsiktige fordringer	2 462 320	2 438 666
Fordring andel utbytte Ballangen Sjøfarm AS	13 600 000	0
Langsiktig fordring mot Ballangen Energi AS	19 200 000	0
Sum	37 807 988	5 113 301

Avsetning for usikre fordringer er NOK -77 570 per 31.12.2020.

I posten langsiktige fordringer, inngår blant annet aktivert forskuddsleie og pensjonsmidler. Aktivert forskuddsleie stamfiber per 31.12.2020 er NOK 1 077 959,-.

Pensjonsmidler/egenkapitalinnskudd KLP utgjør NOK 1 362 361,-.

Som følge av pågående utvidelse av Hjertvatn og Røvatn kraftverk har Ballangen Utvikling AS gitt bidrag til finansiering til Ballangen Energi AS. Finansieringsbidraget består av et rentefritt ansvarlig lån på kr 19 200 000,-. Det ansvarlige lånet er gitt uten sikkerhet og står tilbake for andre kreditorer.

Langsiktig gjeld med forfall senere enn 5 år

Gjeld til kredittinstitusjoner	-17 325 000	-18 900 000
Sum	-17 325 000	-18 900 000

Neste års avdrag på langsiktig gjeld kr 1 575 000

Gjeld som forfaller til betaling utover 5 år kr 9 450 000



Noter

Ballangen Utvikling AS

Note 7 Mellomværende med selskap i samme konsern

Fordringer	2020	2019
Kundefordring BalEiendom AS	34 827	5 300
Andre fordringer BalEiendom AS	301 230	2 760
Andre fordringer Stiftelsen Ballangen Utvikling AS	1 025 000	1 000 000
Fordring andel utbytte Ballangen Sjøfarm AS	13 600 000	0
Sum	14 961 057	1 008 060

Gjeld	2020	2019
Leverandørgjeld BalEiendom AS	101 264	102 447
Kortsiktig gjeld Ballangen Energi AS	1 618 455	
Sum	1 719 719	102 447

Selskapet leier kontorplass til Ballangen Energi AS. Inntektsført husleie i 2020 utgjorde kr 30 000,-.

Selskapet leier lokaler hos datterselskapet Baleiendom AS. Kostnadsført husleie i 2020 utgjorde kr 563 587,-. Leieprisene er fastsatt basert på markedspriser.

Note 8 Pantstillelser og garantier

Ballangen Utvikling AS har ingen utestående garantiansvar eller pantstillelser per 31.12.2020.

Note 9 Inntekter

Salgsinntekt kommer fra følgende forretningsområder:

	2020	2019
Kraftproduksjon	642 391	3 057 784
Butikk - sports- og el-artikler	4 106 234	4 196 146
Installasjonsvirksomhet	4 400 801	5 380 465
Bredbåndsvirksomhet	2 188 509	1 952 064
Sum salgsinntekter	11 337 935	14 586 460

Annen driftsinntekt:

Leieinntekt eiendom	788 602	805 811
Purregebyr, provisjonsinntekter etc	3 299	6 549
Salg av varige driftsmidler	12 425	15 000
Andre driftsinntekter	772 254	590 002
Sum annen inntekt	1 576 580	1 417 363



Noter
Ballangen Utvikling AS

Note 10 Anleggsmidler, tilgang, avgang, avskrivning

	Bygninger og tomter	Driftsløsøre , inventer	Kraft- ol.produksjon	Fjernstyring , samband	Bredbånd	Transport midler	Sum
Anskaffelseskost pr 01.01	5 816 435	210 951	16 287 805	183 801	7 627 556	558 700	30 685 248
Tilgang i året			1 625 513		1 770 444	597 000	3 992 957
Avgang i året						-2 575	-2 575
Anskaffelseskost 31.12	5 816 435	210 951	17 913 318	183 801	9 398 000	1 153 125	34 675 630
Avskrivninger 01.01	208 000	36 901	629 400	24 801	561 249	94 500	1 554 851
Årets avskrivninger	208 000	32 600	629 400	24 801	829 489	118 624	1 842 914
Årets nedskrivninger							0
Av- og nedskrivninger 31.12	416 000	69 501	1 258 800	49 602	1 390 738	213 124	3 397 765
Bokført verdi 31.12.	5 400 435	141 450	16 654 518	134 199	8 007 262	940 001	31 277 865

Note 11 Varer

(Alle tall i NOK)

	2020	2019
Materiell til eget bruk	78 459	51 703
Lagerbeholdning installasjon	975 305	969 145
Lagerbeholdning butikk, el-artikler	318 084	364 620
Lagerbeholdning butikk, sport	1 659 571	1 843 742
Nedskrivning for ukurans	-46 206	0
Sum	2 985 213	3 229 210



Noter

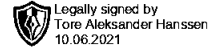
Ballangen Utvikling AS

Note 12 Skatt

Årets skattekostnad	2020	2019
Resultatført skatt på ordinært resultat:		
Betalbar skatt	0	0
Endring i utsatt skattefordel	-982 723	-447 667
Skattekostnad ordinært resultat	-982 723	-447 667
Skattepliktig inntekt:		
Ordinært resultat før skatt	7 038 488	2 005 327
Permanente forskjeller	-11 505 408	-4 040 175
Endring i midlertidige forskjeller	273 390	620 338
Skattepliktig inntekt	-4 193 530	-1 414 510
Betalbar skatt i balansen:		
Betalbar skatt på årets resultat	0	0
Sum betalbar skatt i balansen	0	0

Skatteeffekten av midlertidige forskjeller og underskudd til fremføring som har gitt opphav til utsatt skatt og utsatte skattefordeler, spesifisert på typer av midlertidige forskjeller

	2020	2019	Endring
Varige driftsmidler	-4 646 502	-4 240 820	405 682
Varebeholdning	-46 206	0	46 206
Fordringer	-706 711	-796 839	-90 128
Pensjonspremie/- forpliktelse	1 362 361	1 273 991	-88 370
Sum	-4 037 058	-3 763 668	273 390
Akkumulert fremførbart underskudd	-5 608 040	-1 414 510	4 193 530
Grunnlag for utsatt skattefordel	-9 645 098	-5 178 178	4 466 920
Utsatt skattefordel (22 %)	-2 121 922	-1 139 199	982 722



Legally signed by
Tore Aleksander Hanssen
10.06.2021

Hålogaland Revisjon

statsautoriserte revisorer

Hålogaland Revisjon AS Org.nr 934 147 014
Dronningensgate 33 • Postboks 444, N-8506 Narvik
Telefon: +47 76 96 65 55
E-mail: narvik@halogalandrevisjon.no
Autorisert regnskapsfører

Oppdragsansvarlige revisorer:
Statsautoriserte revisorer Fred-Åge Eide,
Tore Aleksander Hanssen og Mikael Falch Hope
Medlemmer av Den Norske Revisorforening

Til generalforsamlingen i
Ballangen Utvikling AS

REVISORS BERETNING

Uttalelse om revisjonen av årsregnskapet

Konklusjon

Vi har revidert årsregnskapet for *Ballangen Utvikling AS* som viser et overskudd på kr 8 021 211,-. Årsregnskapet består av balanse per 31. desember 2020, resultatregnskap for regnskapsåret avsluttet per denne datoen og noter til årsregnskapet, herunder et sammendrag av viktige regnskapsprinsipper.

Etter vår mening er det medfølgende årsregnskapet avgitt i samsvar med lov og forskrifter og gir et rettviseende bilde av selskapets finansielle stilling per 31. desember 2020, og av dets resultater for regnskapsåret avsluttet per denne datoen i samsvar med regnskapslovens regler og god regnskapskikk i Norge.

Grunnlag for konklusjonen

Vi har gjennomført revisjonen i samsvar med lov, forskrift og god revisjonsskikk i Norge, herunder de internasjonale revisjonsstandardene (ISA-ene). Våre oppgaver og plikter i henhold til disse standardene er beskrevet i Revisors oppgaver og plikter ved revisjon av årsregnskapet. Vi er uavhengige av selskapet slik det kreves i lov og forskrift, og har overholdt våre øvrige etiske forpliktelser i samsvar med disse kravene. Etter vår oppfatning er innhentet revisjonsbevis tilstrekkelig og hensiktsmessig som grunnlag for vår konklusjon.

Øvrig informasjon

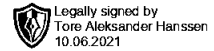
Ledelsen er ansvarlig for øvrig informasjon. Øvrig informasjon består av styrets årsrapport for regnskapsåret 2020, men inkluderer ikke årsregnskapet og revisjonsberetningen.

Vår uttalelse om revisjonen av årsregnskapet dekker ikke øvrig informasjon, og vi attesterer ikke den øvrige informasjonen.

I forbindelse med revisjonen av årsregnskapet er det vår oppgave å lese øvrig informasjon med det formål å vurdere hvorvidt det foreligger vesentlig inkonsistens mellom øvrig informasjon og årsregnskapet, kunnskap vi har opparbeidet oss under revisjonen, eller hvorvidt den tilsynelatende inneholder vesentlig feilinformasjon. Dersom vi hadde konkludert med at den øvrige informasjonen inneholder vesentlig feilinformasjon er vi pålagt å rapportere det. Vi har ingenting å rapportere i så henseende.



Hålogaland Revisjon



Styrets og daglig leders ansvar for årsregnskapet

Styret og daglig leder (ledelsen) er ansvarlig for å utarbeide årsregnskapet i samsvar med lov og forskrifter, herunder for at det gir et rettviseende bilde i samsvar med regnskapslovens regler og god regnskapsskikk i Norge. Ledelsen er også ansvarlig for slik intern kontroll som den finner nødvendig for å kunne utarbeide et årsregnskap som ikke inneholder vesentlig feilinformasjon, verken som følge av misligheter eller utilsiktede feil.

Ved utarbeidelsen av årsregnskapet må ledelsen ta standpunkt til selskapets evne til fortsatt drift og opplyse om forhold av betydning for fortsatt drift. Forutsetningen om fortsatt drift skal legges til grunn for årsregnskapet så lenge det ikke er sannsynlig at virksomheten vil bli avvirket.

Revisors oppgaver og plikter ved revisjonen av årsregnskapet

Vårt mål er å oppnå betryggende sikkerhet for at årsregnskapet som helhet ikke inneholder vesentlig feilinformasjon, verken som følge av misligheter eller utilsiktede feil, og å avgi en revisjonsberetning som inneholder vår konklusjon. Betyggende sikkerhet er en høy grad av sikkerhet, men ingen garanti for at en revisjon utført i samsvar med lov, forskrift og god revisjonsskikk i Norge, herunder ISA-ene, alltid vil avdekke vesentlig feilinformasjon som eksisterer. Feilinformasjon kan oppstå som følge av misligheter eller utilsiktede feil. Feilinformasjon blir vurdert som vesentlig dersom den enkeltvis eller samlet med rimelighet kan forventes å påvirke økonomiske beslutninger som brukerne foretar basert på årsregnskapet.

For videre beskrivelse av revisors oppgaver og plikter vises det til <https://revisorforeningen.no/revisjonsberetninger>.

Uttalelse om øvrige lovmessige krav

Konklusjon om registrering og dokumentasjon

Basert på vår revisjon av årsregnskapet som beskrevet ovenfor, og kontrollhandlinger vi har funnet nødvendig i henhold til internasjonal standard for attestasjonsoppdrag (ISAE) 3000 «Attestasjonsoppdrag som ikke er revisjon eller forenklet revisorkontroll av historisk finansiell informasjon», mener vi at ledelsen har oppfylt sin plikt til å sørge for ordentlig og oversiktlig registrering og dokumentasjon av selskapets regnskapsopplysninger i samsvar med lov og god bokføringskikk i Norge.

Narvik, 10. juni 2021

Hålogaland Revisjon AS

Tore Aleksander Hanssen

Statsautorisert revisor

elektronisk signert



BALLANGEN UTVIKLING AS

STYRETS ÅRSRAPPORT 2020

Legally signed by Svein Olaf Bakke
07.06.2021

Legally signed by Tor Harder Johansen
07.06.2021

Legally signed by Bård-Ove Solhaug
07.06.2021

Legally signed by Helge Sommerseth
07.06.2021

Legally signed by Hanne Engmo Mikalsen
08.06.2021

Legally signed by Trine Elisabeth Fjellstad Eriksei
08.06.2021

Legally signed by Erling Knudsen
10.06.2021

Legally signed by Agnete Siren Samuelsen
10.06.2021

Virksomhetens art og beliggenhet

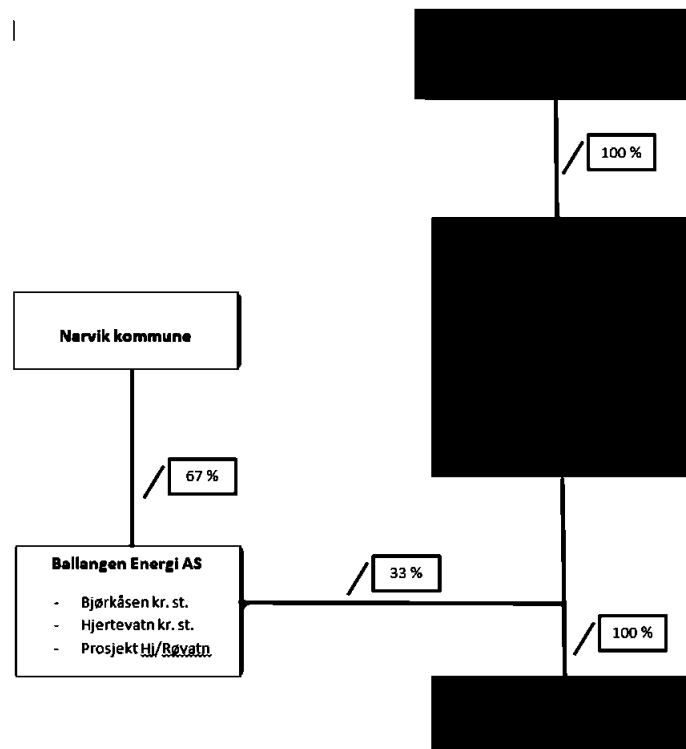
Ballangen Utvikling AS skal bidra til langsiktig vekst i regionen ved å videreføre og skape nye aktiviteter.

Selskapet driver også utdeling av midler til kunst og kultur, lag og foreninger. Stedsutvikling og friluftsliv samt kompetanseutvikling er også viktige områder vi kan støtte.

Selskapet er samlokalisert med BalEiendom AS og Polarkraft AS i sentrum av Ballangen, Narvik kommune.

Organisasjon

Stiftelsen Ballangen Utvikling er eier av samtlige aksjer. Styret består av 5 medlemmer. Daglig leder er Tor Harder Johansen.





BALLANGEN UTVIKLING AS

STYRETS ÅRSRAPPORT 2020

Legally signed by Svein Olaf Bakke
07.06.2021

Legally signed by Tor Harder Johansen
07.06.2021

Legally signed by Bård-Ove Solhaug
07.06.2021

Legally signed by Helge Sommerseth
07.06.2021

Legally signed by Hanne Engmo Mikalsen
08.06.2021

Legally signed by Trine Elisabet Fjellstad Eriksei
08.06.2021

Legally signed by Erling Knudsen
10.06.2021

Legally signed by Agnete Siren Samuelsen
10.06.2021

Fortsatt drift

Årsregnskap med noter gir etter styrets mening et rettvise bilde av selskapets utvikling økonomiske stilling pr. 31.12.2020. Det er etter dette tidspunkt og frem til dato etter styrets heller ikke inntruffet forhold av betydning for selskapet. Basert på dette anser styret at forutsetningen om fortsatt drift er til stede.

Gjennomførte prosesser frem til 2020

Ballangen Utvikling AS har sitt utspring i Ballangen Energi AS (BEAS).

I 2019 ble det gjennomført en fisjon av Ballangen Energi AS der det meste av selskapets virksomhet ble overført til Ballangen Utvikling AS.

Av tre kraftstasjoner så ble en av dem (Arnes kr.st.) med over i den nye virksomheten. De to andre tilhører stadig BEAS. BEAS er nå eid av Narvik kommune og Ballangen Utvikling AS.

1/1-2018 ble all nettvirksomhet solgt til Nordkraft Nett og strømmettet i Ballangen ble slått sammen med nett i Narvik. Drift og vedlikehold av strømmettet er det derfor Nordkraft Nett som utfører (nå Hålogaland Kraft Nett).

Sommeren 2018 ble også kraftomsetningen til strømkunder solgt til Polar Kraft AS. Ballangen Utvikling AS har derfor ikke lenger noe direkte forhold til strømkunder. Derimot eier vi fortsatt installasjonsvirksomhet og sport- og el butikk samt bygger infrastruktur bredbånd.

På nyåret i 2018 flyttet vi fra Bjørkåsen til lokaler i servicebygget i sentrum av Ballangen. BalEiendom holder også til i de samme lokalene.


Ansatte, likestilling m.m.


Det er 8 ansatte i bedriften, 3 kvinner og 5 menn. Bedriften kjøper en del tjenester til drift, bl.a. fra Nordkraft. Frem til 1/9-20 ble daglig leder leid inn fra Ballangen Energi AS. Fra denne dato er det ansatt ny daglig leder i selskapet. I henhold til gjeldende lover og forskrifter fører selskapet oversikt over totalt sykefravær. Bedriften er tilsluttet bedriftshelsetjeneste. Selskapet har som mål å være en arbeidsplass der det råder full likestilling mellom kjønn og livssyn, religion og nasjonalitet. Styret består av to kvinner og tre menn.





BALLANGEN UTVIKLING AS


STYRETS ÅRSRAPPORT 2020


 Legally signed by
Svein Olaf Bakke
07.06.2021


 Legally signed by
Tor Harder Johansen
07.06.2021


 Legally signed by
Bård-Ove Solhaug
07.06.2021

 Legally signed by
Helge Sommerseth
07.06.2021

 Legally signed by
Hanne Engmo Mikalsen
08.06.2021

 Legally signed by
Trine Elisabeth Fjellstad Eriksei
08.06.2021

 Legally signed by
Erling Knudsen
10.06.2021

 Legally signed by
Agnete Siren Samuelsen
10.06.2021

Fravær

Totalt fravær 2020: 4,2 %

Sykefravær 2020: 3,0 %

Ytre miljø

Etter vår vurdering forurenses selskapet ikke det ytre miljø. Driften foregår innenfor de krav som myndighetene stiller til driftstillatelsene for anleggene.

Finansiell risiko

Selskapet er eksponert for prisendringer i kraftmarkedet og sjømatnæringen (via eierposter) samt endringer i rammevilkår. Gjennom avtaler om prissikring kan man utjevne risiko og usikkerhet knyttet til prisutvikling i markedet. Selskapet har pr. 31.12.2020 moderat med rentebærende gjeld og er således lavt eksponert for endringer i rentenivået.

Kredittrisiko

Risikoen for tap på fordringer er vurdert som lav. Selskapet har gjennom samarbeid med Nordkraft Produksjon liten kredittrisiko.


Likviditetsrisiko

Selskapet vurderer likviditeten som god. Forholdet mellom utestående fordringer og kortsiktig gjeld er balansert og underlagt god kontroll.


Årsresultat og disponeringer

Regnskapet for 2020 viser et årsoverskudd på kr 8 021 211,-. Det avsettes kr 1 500 000,- til utbytte og kr 7 141 133,- til annen egenkapital. Overført fra fond for vurderingsforskjeller er kr 619 922,-.




 Legally signed by
Tor Harder Johansen
07.06.2021

 Legally signed by
Helge Sommerseth
07.06.2021

 Legally signed by
Svein Olaf Bakke
07.06.2021

 Legally signed by
Hanne Engmo Mikalsen
08.06.2021

 Legally signed by
Trine Elisabet Fjellstad Eriksei
08.06.2021

 Legally signed by
Bård-Ove Solhaug
10.06.2021

 Legally signed by
Erling Knudsen
10.06.2021

 Legally signed by
Agnete Siren Samuelsen
14.06.2021

Årsregnskap 2020

Ballangen Utvikling AS

Resultatregnskap
Balanse
Noter til regnskapet

Org.nr.: 923 093 508



Resultatregnskap			
Ballangen Utvikling AS			
Driftsinntekter og driftskostnader	Note	2020	2019
Salgsinntekt		10 695 544	11 528 676
Annen driftsinntekt		1 576 580	1 417 363
Kraftsalg		642 391	3 057 784
Sum driftsinntekter	9	<u>12 914 515</u>	<u>16 003 822</u>
Varekostnad		4 059 989	4 572 461
Lønnskostnad	3	6 032 009	6 057 008
Avskrivning av driftsmidler og immaterielle eiendeler	10	1 842 913	1 554 851
Annen driftskostnad	3, 7	5 534 233	5 585 585
Sum driftskostnader		<u>17 469 144</u>	<u>17 769 904</u>
Driftsresultat		<u>-4 554 629</u>	<u>-1 766 082</u>
Finansinntekter og finanskostnader			
Inntekt på investering i datterselskap	5	12 082 509	4 380 926
Renteinntekt fra foretak i samme konsern		25 000	0
Annen renteinntekt		412 838	737 287
Annen finansinntekt		44 365	50 604
Nedskrivning av andre finansielle anleggsmidler		0	339 760
Annen rentekostnad		969 595	1 057 648
Annen finanskostnad		2 000	0
Resultat av finansposter		<u>11 593 117</u>	<u>3 771 408</u>
Ordinært resultat før skattekostnad		7 038 488	2 005 327
Skattekostnad på ordinært resultat	12	-982 723	-447 667
Ordinært resultat		<u>8 021 211</u>	<u>2 452 994</u>
Årsresultat	1	<u>8 021 211</u>	<u>2 452 994</u>
Overføringer			
Avsatt til fond for vurderingsforskjeller		0	4 380 926
Avsatt til utbytte		1 500 000	0
Avsatt til annen egenkapital		7 141 133	0
Overført fra fond for vurderingsforskjeller		619 922	0
Overført fra annen egenkapital		0	1 927 932
Sum overføringer		<u>8 021 211</u>	<u>2 452 994</u>



Balanse			
Ballangen Utvikling AS			
Eiendeler	Note	2020	2019
Anleggsmidler			
Immaterielle eiendeler			
Utsatt skattefordel	12	2 121 922	1 139 199
Sum immaterielle eiendeler		<u>2 121 922</u>	<u>1 139 199</u>
Varige driftsmidler			
Tomter, bygninger o.a. fast eiendom		22 054 953	21 266 840
Maskiner og anlegg		8 161 862	7 255 507
Driftsløsøre, inventar o.a. utstyr		1 061 051	608 050
Sum varige driftsmidler	10	<u>31 277 866</u>	<u>29 130 397</u>
Finansielle anleggsmidler			
Investeringer i datterselskap	5	15 296 236	14 499 545
Lån til foretak i samme konsern	6	19 200 000	0
Investeringer i tilknyttet selskap	5	64 838 525	67 152 707
Investeringer i aksjer og andeler	5	650 198	672 198
Andre langsiktige fordringer	6	2 462 320	2 438 666
Sum finansielle anleggsmidler		<u>102 447 279</u>	<u>84 763 116</u>
Sum anleggsmidler		<u>135 847 066</u>	<u>115 032 712</u>
Omløpsmidler			
Lager av varer og annen beholdning	11	2 985 213	3 229 210
Fordringer			
Kundefordringer	6, 7	576 005	1 197 946
Andre kortsiktige fordringer	6	485 912	471 380
Konsernfordringer	6, 7	15 083 751	1 005 309
Sum fordringer	6	<u>16 145 668</u>	<u>2 674 635</u>
Bankinnskudd, kontanter o.l.	4	27 338 900	55 216 853
Sum omløpsmidler		<u>46 469 781</u>	<u>61 120 697</u>
Sum eiendeler		<u>182 316 847</u>	<u>176 153 409</u>
Ballangen Utvikling AS			Side 3



Balanse			
Ballangen Utvikling AS			
Egenkapital og gjeld	Note	2020	2019
Egenkapital			
Innskutt egenkapital			
Aksjekapital	2	2 320 000	2 320 000
Overkurs		52 610 584	52 610 584
Sum innskutt egenkapital		<u>54 930 584</u>	<u>54 930 584</u>
Opptjent egenkapital			
Fond for vurderingsforskjeller		68 064 445	68 684 367
Annen egenkapital		35 868 917	28 727 784
Sum opptjent egenkapital		<u>103 933 362</u>	<u>97 412 151</u>
Sum egenkapital	1	<u>158 863 946</u>	<u>152 342 735</u>
Gjeld			
Annen langsiktig gjeld			
Gjeld til kredittinstitusjoner	6	17 325 000	18 900 000
Sum annen langsiktig gjeld		<u>17 325 000</u>	<u>18 900 000</u>
Kortsiktig gjeld			
Leverandørgjeld	7	1 181 154	1 546 596
Skyldig offentlige avgifter		231 252	247 704
Utbytte		1 500 000	0
Konserngjeld	7	1 618 455	1 562 156
Annen kortsiktig gjeld		1 597 041	1 554 218
Sum kortsiktig gjeld		<u>6 127 902</u>	<u>4 910 674</u>
Sum gjeld		<u>23 452 902</u>	<u>23 810 674</u>
Sum egenkapital og gjeld		<u>182 316 847</u>	<u>176 153 409</u>



Balanse

Ballangen Utvikling AS

02.06.2021

Styret i Ballangen Utvikling AS

Helge Johan Sommerseth
styreleder

Trine Elisabet Fjellstad Eriksen
styremedlem

Bård Ove Solhaug
styremedlem

Svein Olaf Bakke
styremedlem

Agnete Siren Samuelsen Skutvik
styremedlem

Tor Harder Johansen
daglig leder

Hanne Engmo Mikalsen
vara

Erling Helge Knudsen
vara



Noter

Ballangen Utvikling AS

Regnskapsprinsipper

Årsregnskapet er satt opp i samsvar med regnskapslovens bestemmelser og god regnskapsskikk for små foretak i Norge.

Regnskapet er satt opp basert på fortsatt drift.

Klassifisering og vurdering av balanseposter

Eiendeler bestemt til varig eie eller bruk er klassifisert som anleggsmidler. Andre eiendeler er klassifisert som omløpsmidler.

Anleggsmidler vurderes til anskaffelseskost, men nedskrives til gjenvinnbart beløp dersom dette er lavere enn bokført verdi, og verdifallet ikke forventes å være forbigående. Anleggsmidler med begrenset økonomisk levetid avskrives planmessig.

Langsiktig gjeld balanseføres til nominelt beløp på etableringstidspunktet.

Omløpsmidler og kortsiktig gjeld omfatter poster som forfaller til betaling innen ett år etter anskaffelsestidspunktet, samt poster som knytter seg til varekretsløpet.

Omløpsmidler vurderes til laveste av anskaffelseskost og virkelig verdi. Kortsiktig gjeld balanseføres til nominelt beløp på opptakstidspunktet

Varebeholdninger

Lager av innkjøpte varer er verdsatt til laveste av anskaffelseskost etter FIFO-prinsippet og virkelig verdi. Det foretas nedskrivning for påregnelig ukurans.

Magasinbeholdning

Magasinbeholdninger av vann og endringer av denne er ikke inntatt i konsernregnskapet, verken i balanse eller i form av periodisering av inntekter/kostnader i resultatregnskapet.

Fordringer

Kundefordringer og andre fordringer er oppført i balansen til pålydende etter fradrag for avsetning til forventet tap. Avsetning til tap gjøres på grunnlag av individuelle vurderinger av de enkelte fordringene.

Aksjer og andeler i tilknyttet selskap og datterselskap

Investeringer i datterselskap og tilknyttede selskap vurderes etter egenkapitalmetoden. Dette innebærer at investeringene bokføres til andel egenkapital, og andel resultat av selskapene det er investert i inntektsføres/utgiftsføres i resultatregnskapet som finansinntekt.

Utbytte/ konsernbidrag og andre utdelinger reduserer investeringens bokførte verdi i avsetningsåret.

Bruk av estimater

Utarbeidelsen av årsregnskapet i henhold til god regnskapsskikk for små foretak, forutsetter at ledelsen benytter estimater og forutsetninger som påvirker resultatregnskapet og verdsettelsen av eiendeler og gjeld, samt opplysninger om usikre eiendeler og forpliktelser på balansedagen.



Noter

Ballangen Utvikling AS

Betingede tap som er sannsynlige og kvantifiserbare kostnadsføres løpende.

Valuta

Pengeposter i utenlandsk valuta er vurdert til kursen ved regnskapsårets slutt. Valutadifferanser presenteres som andre finansinntekter eller finanskostnader.

Salgsinntekter

Inntektsføring ved salg av varer skjer når den er opptjent, altså når både risiko og kontroll i hovedsak er overført til kunden. Dette vil normalt være på leveringstidspunktet. Tjenester inntektsføres når den er opptjent, altså når krav på vederlag oppstår. Dette skjer når tjenesten ytes, i takt med utførelsen. Andelen av salgsinntekter som knytter seg til fremtidige serviceytelser balanseføres som uopptjent inntekt ved salget, og inntektsføres deretter i takt med levering av ytelsene.

Leieinntekter inntektsføres etter hvert som de påløper. Inntektene regnskapsføres med verdien av vederlaget på transaksjonstidspunktet.

Kostnader

Kostnader regnskapsføres som hovedregel i samme periode som tilhørende inntekt. I de tilfeller det ikke er en klar sammenheng mellom utgifter og inntekter, fastsettes fordelingen etter skjønsmessige kriterier. Øvrige unntak fra sammenstillingsprinsippet er angitt der det er aktuelt.

Pensjoner

Innskuddsplaner periodiseres etter sammenstillingsprinsippet. Årets innskudd til pensjonsordningen kostnadsføres. Egenkapitalinnskudd i KLP balanseføres.

Skatt

Skattekostnaden i resultatregnskapet omfatter både periodens betalbare skatt og endring i utsatt skatt. Utsatt skatt er beregnet med 22 % på grunnlag av de midlertidige forskjeller som eksisterer mellom regnskapsmessige og skattemessige verdier, samt skattemessig underskudd til fremføring ved utgangen av regnskapsåret. Skatteøkende og skattereduserende midlertidige forskjeller som reverserer eller kan reversere i samme periode er utlignet. Netto utsatt skattefordel balanseføres i den grad det er sannsynlig at denne kan bli nyttiggjort.

I henhold til gjeldende regler i skattelovens kapittel 18 om skattlegging av kraftforetak, er det iht. unntaksreglene i §§ 18-2, 2 og 18-3, 10 ikke beregnet naturressursskatt og skatt på grunnrenteinntekter.

Offentlige tilskudd

Investeringstilskudd er ført brutto i balansen og periodiseres over investeringens økonomiske levetid som driftsinntekt. Driftstilskudd periodiseres samtidig med den inntekten det skal øke eller den kostnaden det skal redusere.

**Noter**

Ballangen Utvikling AS

Note 1 Egenkapital

	Aksjekapital	Overkurs	Fond for vurd. forskjeller	Annen egenkapital	Sum egenkapital
Pr. 01.01.2020	2 320 000	52 610 584	68 684 367	28 727 784	152 342 735
Årets resultat			-619 922	8 641 133	8 021 211
Utbytte				-1 500 000	-1 500 000
Pr. 31.12.2020	2 320 000	52 610 584	68 064 445	35 868 917	158 863 946

Note 2 Aksjonærer

Aksjekapitalen i Ballangen Utvikling AS pr. 31.12 består av:

	Antall	Pålydende	Balanseført
Ordinære aksjer	3 000	773,3	2 320 000
Sum	3 000		2 320 000

Eierstruktur

De største aksjonærene i % pr. 31.12 var:

	Ordinære	Eierandel	Stemmeandel
Stiftelsen Ballangen Utvikling	3 000	100	100

Note 3 Lønnskostnader og ytelser, godtgjørelser til daglig leder, styret og revisor

Lønnskostnader	2020	2019
Lønninger	4 815 857	5 358 550
Arbeidsgiveravgift	252 337	279 265
Pensjonskostnader	679 582	647 254
Styrehonorar	248 000	18 000
Andre ytelser	96 819	127 488
Refusjoner	-60 586	-373 549
Sum	6 032 009	6 057 008

Selskapet har i 2020 sysselsatt 9 årsverk.

Styret har mottatt samlet godtgjørelse på kr 248 000,- i 2020.

Pensjonsforpliktelser

Selskapet er pliktig til å ha tjenstepensjonsordning etter lov om obligatorisk tjenstepensjon. Pensjonsforpliktelsene for samtlige fast ansatte er dekket gjennom medlemskap i Kommunal Landspensjonskasse-KLP. Pensjonsordningen tilfredsstiller lovens krav. Årets pensjonskostnad tilsvarer årets innskudd til pensjonsordningen på kr 679 582,-. Det er ikke balanseført forpliktelser tilknyttet pensjonsordningen. Balanseført andel av egenkapitaltilskudd i ordningen er kr 1 362 361,-.



Noter

Ballangen Utvikling AS

Ytelser til ledende personer	Daglig leder	Styret
Lønn	784 729	248 000
Annen godtgjørelse	8 411	3 662
Sum	793 140	251 662

Revisor

Lovpålagt revisjon for Ballangen Utvikling AS er utført av eksternt revisjonsfirma Hålogaland Revisjon AS. Honoraret fordeler seg som følger:

Godtgjørelse til revisor	2020
Honorarer lovpålagt revisjon	67 000
Konsulenthonorarer/bistand	109 500
Sum	176 500

Note 4 Bankinnskudd

Innestående midler på skattetrekkkonto (bundne midler) er på kr. 243 393.

Note 5 Aksjer i andre selskaper

	Forretning kontor	Selskapets aksjekapital	Andel	Antall aksjer	Pålydende pr. aksje	Balanseført verdi
Andre aksjer:						
Aktiv Ballangen AS	Ballangen	400 000	18,75%	75	1 000	76 250
Kjeldebotn Drivstoff AS	Ballangen	533 000	8,62%	50	920	50 000
Fiber Norway AS	Ranheim	1 000 000	4,20%	42	1 000	109 447
Sum						235 697

Ballangen Flerbrukshall	Ballangen					1
Sparebank 68° nord	Bogen					379 500
Stetind Båtforening	Tysfjord					35 000
Sum						414 501

Sum aksjer og andeler						650 198
------------------------------	--	--	--	--	--	----------------



Noter

Ballangen Utvikling AS

Datterselskap:

BalEiendom AS

Heleid datterselskap. Aksjeposten er bokført etter egenkapitalmetoden i selskapsregnskapet til Ballangen Utvikling AS. Informasjon om hovedtall:

BalEiendom AS		Andel Ballangen Utvikling AS	
Hovedtall:	Beløp i kr.	Beløp i kr.	Prosent:
Årsresultat	796 691	796 691	100 %
Egenkapital	15 296 235	15 296 235	100 %
Totalkapital	67 510 044	67 510 044	100 %

Tilknyttede selskap:

Ballangen Sjøfarm AS

Aksjeposten er bokført etter egenkapitalmetoden. Ballangen Sjøfarm AS er å anse som et tilknyttet selskap da Ballangen Utvikling AS har en eierandel på 34%.

Informasjon om hovedtall:

Ballangen Sjøfarm AS		Andel Ballangen Utvikling AS	
Hovedtall:	Beløp i kr.	Beløp i kr.	Prosent:
Årsresultat	35 916 603	12 211 645	34 %
Egenkapital	178 039 861	60 533 553	34 %
Totalkapital	465 594 877	158 302 258	34 %

Selskapets andel av avsatt utbytte i 2020 hos Ballangen Sjøfarm AS, kr 13 600 000,- står som kortsiktig fordring.

Ballangen Energi AS

Aksjeposten utgjør 33% eierandel og er bokført etter egenkapitalmetoden. Informasjon om hovedtall:

Ballangen Energi AS		Andel Ballangen Utvikling AS	
Hovedtall:	Beløp i kr.	Beløp i kr.	Prosent:
Årsresultat	-2 592 823	-855 632	33 %
Egenkapital	11 727 873	3 870 198	33 %
Totalkapital	33 152 573	10 940 349	33 %

Arctic Renewables AS

Aksjeposten utgjør 31,58% eierandel og er bokført etter egenkapitalmetoden. Informasjon om hovedtall:

Arctic Renewables AS		Andel Ballangen Utvikling AS	
Hovedtall:	Beløp i kr.	Beløp i kr.	Prosent:
Årsresultat	-10 515	-3 321	31,58 %
Egenkapital	864 540	273 022	31,58 %
Totalkapital	870 165	274 798	31,58 %



Noter

Ballangen Utvikling AS

Bygg-konsult Ballangen AS

Aksjeposten er bokført etter egenkapitalmetoden. Bygg-konsult Ballangen AS er å anse som et tilknyttet selskap da Ballangen Utvikling AS har en eierandel på 39,47%. Informasjon om hovedtall:

Bygg-konsult Ballangen AS		Andel Ballangen Utvikling AS	
Hovedtall:	Beløp i kr.	Beløp i kr.	Prosent:
Årsresultat	-38 594	-15 233	39,47 %
Egenkapital	409 770	161 751	39,47 %
Totalkapital	3 285 545	1 296 805	39,47 %

Note 6 Fordringer og gjeld

(Alle tall i NOK)

	2020	2019
Kundefordringer og langsiktige fordringer		
Kundefordringer	576 005	1 197 946
Andre fordringer	1 969 663	1 476 689
Langsiktige fordringer	2 462 320	2 438 666
Fordring andel utbytte Ballangen Sjøfarm AS	13 600 000	0
Langsiktig fordring mot Ballangen Energi AS	19 200 000	0
Sum	37 807 988	5 113 301

Avsetning for usikre fordringer er NOK -77 570 per 31.12.2020.

I posten langsiktige fordringer, inngår blant annet aktivert forskuddsleie og pensjonsmidler. Aktivert forskuddsleie stamfiber per 31.12.2020 er NOK 1 077 959,-.

Pensjonsmidler/egenkapitalinnskudd KLP utgjør NOK 1 362 361,-.

Som følge av pågående utvidelse av Hjertvatn og Røvatn kraftverk har Ballangen Utvikling AS gitt bidrag til finansiering til Ballangen Energi AS. Finansieringsbidraget består av et rentefritt ansvarlig lån på kr 19 200 000,-. Det ansvarlige lånet er gitt uten sikkerhet og står tilbake for andre kreditorer.

Langsiktig gjeld med forfall senere enn 5 år

Gjeld til kredittinstitusjoner	-17 325 000	-18 900 000
Sum	-17 325 000	-18 900 000

Neste års avdrag på langsiktig gjeld kr 1 575 000

Gjeld som forfaller til betaling utover 5 år kr 9 450 000



Noter

Ballangen Utvikling AS

Note 7 Mellomværende med selskap i samme konsern

Fordringer	2020	2019
Kundefordring BalEiendom AS	34 827	5 300
Andre fordringer BalEiendom AS	301 230	2 760
Andre fordringer Stiftelsen Ballangen Utvikling AS	1 025 000	1 000 000
Fordring andel utbytte Ballangen Sjøfarm AS	13 600 000	0
Sum	14 961 057	1 008 060

Gjeld

Leverandørgjeld BalEiendom AS	101 264	102 447
Kortsiktig gjeld Ballangen Energi AS	1 618 455	
Sum	1 719 719	102 447

Selskapet leier kontorplass til Ballangen Energi AS. Inntektsført husleie i 2020 utgjorde kr 30 000,-.

Selskapet leier lokaler hos datterselskapet Baleiendom AS. Kostnadsført husleie i 2020 utgjorde kr 563 587,-. Leieprisene er fastsatt basert på markedspriser.

Note 8 Pantstillelser og garantier

Ballangen Utvikling AS har ingen utestående garantiansvar eller pantstillelser per 31.12.2020.

Note 9 Inntekter

Salgsinntekt kommer fra følgende forretningsområder:

	2020	2019
Kraftproduksjon	642 391	3 057 784
Butikk - sports- og el-artikler	4 106 234	4 196 146
Installasjonsvirksomhet	4 400 801	5 380 465
Bredbåndsvirksomhet	2 188 509	1 952 064
Sum salgsinntekter	11 337 935	14 586 460

Annen driftsinntekt:

Leieinntekt eiendom	788 602	805 811
Purregebyr, provisjonsinntekter etc	3 299	6 549
Salg av varige driftsmidler	12 425	15 000
Andre driftsinntekter	772 254	590 002
Sum annen inntekt	1 576 580	1 417 363

**Noter**

Ballangen Utvikling AS

Note 10 Anleggsmidler, tilgang, avgang, avskrivning

	Bygninger og tomter	Driftsløse , inventer	Kraft- ol. produksjon	Fjernstyring , samband	Bredbånd	Transport midler	Sum
Anskaffelseskost pr 01.01	5 816 435	210 951	16 287 805	183 801	7 627 556	558 700	30 685 248
Tilgang i året			1 625 513		1 770 444	597 000	3 992 957
Avgang i året						-2 575	-2 575
Anskaffelseskost 31.12	5 816 435	210 951	17 913 318	183 801	9 398 000	1 153 125	34 675 630
Avskrivninger 01.01	208 000	36 901	629 400	24 801	561 249	94 500	1 554 851
Årets avskrivninger	208 000	32 600	629 400	24 801	829 489	118 624	1 842 914
Årets nedskrivninger							0
Av- og nedskrivninger 31.12	416 000	69 501	1 258 800	49 602	1 390 738	213 124	3 397 765
Bokført verdi 31.12.	5 400 435	141 450	16 654 518	134 199	8 007 262	940 001	31 277 865

Note 11 Varer

(Alle tall i NOK)

	2020	2019
Materiell til eget bruk	78 459	51 703
Lagerbeholdning installasjon	975 305	969 145
Lagerbeholdning butikk, el-artikler	318 084	364 620
Lagerbeholdning butikk, sport	1 659 571	1 843 742
Nedskrivning for ukurans	-46 206	0
Sum	2 985 213	3 229 210



Noter

Ballangen Utvikling AS

Note 12 Skatt

Årets skattekostnad	2020	2019
Resultatført skatt på ordinært resultat:		
Betalbar skatt	0	0
Endring i utsatt skattefordel	-982 723	-447 667
Skattekostnad ordinært resultat	-982 723	-447 667
Skattepliktig inntekt:		
Ordinært resultat før skatt	7 038 488	2 005 327
Permanente forskjeller	-11 505 408	-4 040 175
Endring i midlertidige forskjeller	273 390	620 338
Skattepliktig inntekt	-4 193 530	-1 414 510
Betalbar skatt i balansen:		
Betalbar skatt på årets resultat	0	0
Sum betalbar skatt i balansen	0	0

Skatteeffekten av midlertidige forskjeller og underskudd til fremføring som har gitt opphav til utsatt skatt og utsatte skattefordeler, spesifisert på typer av midlertidige forskjeller

	2020	2019	Endring
Varige driftsmidler	-4 646 502	-4 240 820	405 682
Varebeholdning	-46 206	0	46 206
Fordringer	-706 711	-796 839	-90 128
Pensjonspremie/- forpliktelse	1 362 361	1 273 991	-88 370
Sum	-4 037 058	-3 763 668	273 390
Akkumulert fremførbart underskudd	-5 608 040	-1 414 510	4 193 530
Grunnlag for utsatt skattefordel	-9 645 098	-5 178 178	4 466 920
Utsatt skattefordel (22 %)	-2 121 922	-1 139 199	982 722