



ÅRSREGNSKAPET FOR REGNSKAPSÅRET 2021 - GENERELL INFORMASJON

Enheten

Organisasjonsnummer: 965 004 211
Organisasjonsform: Aksjeselskap
Foretaksnavn: SKAARA ARKITEKTER AS
Forretningsadresse: Drammensveien 130
0277 OSLO

Regnskapsår

Årsregnskapets periode: 01.01.2021 - 31.12.2021

Konsern

Morselskap i konsern: Nei

Regnskapsregler

Regler for små foretak benyttet: Ja
Benyttet ved utarbeidelsen av årsregnskapet til selskapet: Regnskapslovens alminnelige regler

Årsregnskapet fastsatt av kompetent organ

Bekreftet av representant for selskapet: Christian Eeg
Dato for fastsettelse av årsregnskapet: 15.06.2022

Grunnlag for avgivelse

År 2021: Årsregnskapet er elektronisk innlevert
År 2020: Tall er hentet fra elektronisk innlevert årsregnskap fra 2021

Det er ikke krav til at årsregnskapet m.v. som sendes til Regnskapsregisteret er undertegnet. Kontrollen på at dette er utført ligger hos revisor/enhetens øverste organ. Sikkerheten ivaretas ved at innsender har rolle/rettighet for innsending av årsregnskapet via Altinn, og ved at det bekreftes at årsregnskapet er fastsatt av kompetent organ.

Brønnøysundregistrene, 28.06.2023



Resultatregnskap

Beløp i: NOK	Note	2021	2020
RESULTATREGNSKAP			
Inntekter			
Salgsinntekt		11 464 052	11 575 676
Annen driftsinntekt		326 124	323 852
Sum inntekter		11 790 176	11 899 528
Kostnader			
Varekostnad		452 088	131 643
Lønnskostnad	2	8 348 946	8 802 136
Avskrivning av driftsmidler og immaterielle eiendeler	3	226 891	236 113
Annen driftskostnad		2 180 578	2 495 139
Sum kostnader		11 208 503	11 665 029
Driftsresultat		581 673	234 499
Finansinntekter og finanskostnader			
Annen renteinntekt		272	2 040
Annen finansinntekt		18	94
Sum finansinntekter		290	2 133
Annen rentekostnad		16 472	21 988
Annen finanskostnad			163
Sum finanskostnader		16 472	22 150
Netto finans		-16 182	-20 017
Ordinært resultat før skattekostnad		565 491	214 482
Skattekostnad på ordinært resultat	6	124 407	47 601
Ordinært resultat etter skattekostnad		441 084	166 881
Årsresultat		441 084	166 881
Årsresultat etter minoritetsinteresser		441 084	166 881
Totalresultat		441 084	166 881



Resultatregnskap

Beløp i: NOK	Note	2021	2020
Overføringer og disponeringer			
Ordinært utbytte		400 000	
Avsatt til annen egenkapital		41 084	166 881
Sum overføringer og disponeringer	5	441 084	166 881



Balanse

Beløp i: NOK	Note	2021	2020
BALANSE - EIENDELER			
Anleggsmidler			
Immaterielle eiendeler			
Utsatt skattefordel	6	7 343	17 238
Sum immaterielle eiendeler		7 343	17 238
Varige driftsmidler			
Tomter, bygninger o.a. fast eiendom	3		
Maskiner og anlegg	3		
Driftsløsøre, inventar o.a. utstyr	3	255 569	482 460
Sum varige driftsmidler		255 569	482 460
Sum anleggsmidler		262 912	499 698
Omløpsmidler			
Varer			
Fordringer			
Kundefordringer		1 733 715	2 047 888
Andre kortsiktige fordringer		118 210	134 622
Sum fordringer		1 851 925	2 182 510
Bankinnskudd, kontanter og lignende			
Bankinnskudd, kontanter o.l.	7	3 754 872	2 886 717
Sum bankinnskudd, kontanter og lignende		3 754 872	2 886 717
Sum omløpsmidler		5 606 798	5 069 227
SUM EIENDELER		5 869 709	5 568 925
BALANSE - EGENKAPITAL OG GJELD			
Egenkapital			
Innskutt egenkapital			
Aksjekapital	4, 5	100 000	100 000



Balanse

Beløp i: NOK	Note	2021	2020
Beholdning av egne aksjer	5		
Overkurs	5		
Annen innskutt egenkapital	5		
Sum innskutt egenkapital		100 000	100 000
Opptjent egenkapital			
Annen egenkapital	5	2 905 919	2 864 836
Udekket tap	5		
Sum opptjent egenkapital		2 905 919	2 864 836
Sum egenkapital		3 005 919	2 964 836
Gjeld			
Langsiktig gjeld			
Utsatt skatt	6		
Annen langsiktig gjeld			
Gjeld til kredittinstitusjoner	8	316 694	416 690
Sum annen langsiktig gjeld		316 694	416 690
Sum langsiktig gjeld		316 694	416 690
Kortsiktig gjeld			
Gjeld til kredittinstitusjoner	8		
Leverandørgjeld		70 568	42 500
Betalbar skatt	6	114 512	54 263
Skyldig offentlige avgifter		938 820	961 728
Utbytte		400 000	
Annen kortsiktig gjeld		1 023 196	1 128 908
Sum kortsiktig gjeld		2 547 096	2 187 399
Sum gjeld		2 863 790	2 604 089
SUM EGENKAPITAL OG GJELD		5 869 709	5 568 925



Brønnøysundregistrene

ÅRSREGNSKAP FOR REGNSKAPSÅRET 2021 - GENERELL INFORMASJON

Journalnummer: 2022 482651

Enheten

Organisasjonsnummer: 965 004 211
Organisasjonsform: Aksjeselskap
Foretaksnavn: SKAARA ARKITEKTER AS
Forretningsadresse: Drammensveien 130
0277 OSLO

Regnskapsår

Årsregnskapets periode: 01.01.2021 - 31.12.2021

Konsern

Morselskap i konsern: Nei

Regnskapsregler

Regler for små foretak benyttet: Ja
Benyttet ved utarbeidelsen av
årsregnskapet til selskapet: Regnskapslovens alminnelige regler

Årsregnskapet fastsatt av kompetent organ

Bekreftet av representant for selskapet: Christian Eeg
Dato for fastsettelse av årsregnskapet: 15.06.2022

Revisjon

Årsregnskapet er utarbeidet av ekstern
autorisert regnskapsfører: Ja
Ekstern autorisert regnskapsfører har i
løpet av regnskapsåret bistått ved den
løpende regnskapsføringen eller utført
andre tjenester for selskapet enn å
utarbeide årsregnskapet: Ja

Grunnlag for avgivelse

År 2021: Årsregnskap er elektronisk innlevert.
År 2020: Tall er hentet fra elektronisk innlevert årsregnskap fra 2021.

Det er ikke krav til at årsregnskapet m.v. som sendes til Regnskapsregisteret er undertegnet. Kontrollen på at dette er utført ligger hos revisor/enhetens øverste organ. Sikkerheten ivaretas ved at innsender har rolle/rettighet for innsending av årsregnskapet via Altinn, og ved at det bekreftes at årsregnskapet er fastsatt av kompetent organ.

Brønnøysundregistrene, 22.06.2022

Brønnøysundregistrene
Postadresse: Postboks 900, 8910 Brønnøysund
Telefon: 75 00 75 00
E-post: firmapost@brreg.no Internett: www.brreg.no
Organisasjonsnummer: 974 760 673



Organisasjonsnr: 965 004 211
SKAARA ARKITEKTER AS

RESULTATREGNSKAP

Beløp i: NOK	Note	2021	2020
RESULTATREGNSKAP			
Inntekter			
Salgsinntekt		11 464 052	11 575 676
Annen driftsinntekt		326 124	323 852
Sum inntekter		11 790 176	11 899 528
Kostnader			
Varekostnad		452 088	131 643
Lønnskostnad	2	8 348 946	8 802 136
Avskrivning av driftsmidler og immaterielle eiendeler	3	226 891	236 113
Annen driftskostnad		2 180 578	2 495 139
Sum kostnader		11 208 503	11 665 029
Driftsresultat		581 673	234 499
Finansinntekter og finanskostnader			
Annen renteinntekt		272	2 040
Annen finansinntekt		18	94
Sum finansinntekter		290	2 133
Annen rentekostnad		16 472	21 988
Annen finanskostnad			163
Sum finanskostnader		16 472	22 150
Netto finans		-16 182	-20 017
Ordinært resultat før skattekostnad			
Ordinært resultat før skattekostnad		565 491	214 482
Skattekostnad på ordinært resultat	6	124 407	47 601
Ordinært resultat etter skattekostnad		441 084	166 881
Årsresultat		441 084	166 881
Årsresultat etter minoritetsinteresser		441 084	166 881
Totalresultat		441 084	166 881
Overføringer og disponeringer			
Ordinært utbytte		400 000	
Avsatt til annen egenkapital		41 084	166 881
Sum overføringer og disponeringer	5	441 084	166 881





Organisasjonsnr: 965 004 211
SKAARA ARKITEKTER AS

BALANSE

Beløp i: NOK	Note	2021	2020
--------------	------	------	------

BALANSE - EIENDELER

Anleggsmidler

Immaterielle eiendeler

Utsatt skattefordel	6	7 343	17 238
Sum immaterielle eiendeler		7 343	17 238

Varige driftsmidler

Tomter, bygninger o.a. fast eiendom	3		
Maskiner og anlegg	3		
Driftsløsøre, inventar o. a. utstyr	3	255 569	482 460
Sum varige driftsmidler		255 569	482 460

Sum anleggsmidler		262 912	499 698
--------------------------	--	----------------	----------------

Omløpsmidler

Varer

Fordringer

Kundefordringer		1 733 715	2 047 888
Andre kortsiktige fordringer		118 210	134 622
Sum fordringer		1 851 925	2 182 510

Bankinnskudd, kontanter og lignende

Bankinnskudd, kontanter o. l.	7	3 754 872	2 886 717
Sum bankinnskudd, kontanter og lignende		3 754 872	2 886 717

Sum omløpsmidler		5 606 798	5 069 227
-------------------------	--	------------------	------------------

SUM EIENDELER		5 869 709	5 568 925
----------------------	--	------------------	------------------

BALANSE - EGENKAPITAL OG GJELD

Egenkapital

Innskutt egenkapital

Aksjekapital	4, 5	100 000	100 000
Beholdning av egne aksjer	5		
Overkurs	5		
Annen innskutt egenkapital	5		
Sum innskutt egenkapital		100 000	100 000

Opptjent egenkapital



Annen egenkapital	5	2 905 919	2 864 836
Udekket tap	5		
Sum opptjent egenkapital		2 905 919	2 864 836
Sum egenkapital		3 005 919	2 964 836
Gjeld			
Langsiktig gjeld			
Utsatt skatt	6		
Annen langsiktig gjeld			
Gjeld til			
kredittinstitusjoner	8	316 694	416 690
Sum annen langsiktig gjeld		316 694	416 690
Sum langsiktig gjeld		316 694	416 690
Kortsiktig gjeld			
Gjeld til			
kredittinstitusjoner	8		
Leverandørgjeld		70 568	42 500
Betalbar skatt	6	114 512	54 263
Skyldig offentlige avgifter		938 820	961 728
Utbytte		400 000	
Annen kortsiktig gjeld		1 023 196	1 128 908
Sum kortsiktig gjeld		2 547 096	2 187 399
Sum gjeld		2 863 790	2 604 089
SUM EGENKAPITAL OG GJELD		5 869 709	5 568 925



Organisasjonsnr: 965 004 211
SKAARA ARKITEKTER AS

NOTEOPPLYSNINGER - SELSKAP - alle poster oppgitt i hele tall

Note

Antall aksjer og aksjeeiere

Note

Antall årsverk i regnskapsåret

Virksomheten har hatt følgende antall årsverk:
11.00

Omløpsmidler Startdato Sluttdato Endring

Skattemessig fremf.undersk. Startdato Sluttdato Endring

Kortsiktig gjeld Startdato Sluttdato Endring



Årsregnskap 2021

Skaara Arkitekter AS



Resultatregnskap

Skaara Arkitekter AS

Driftsinntekter og driftskostnader	Note	2021	2020
Salgsinntekt		11 464 052	11 575 676
Annen driftsinntekt		326 124	323 852
Sum driftsinntekter		11 790 176	11 899 528
Varekostnad		452 088	131 643
Lønnskostnad	2	8 348 946	8 802 136
Avskrivning av driftsmidler og immaterielle eiendeler	3	226 891	236 113
Annen driftskostnad		2 180 578	2 495 139
Sum driftskostnader		11 208 503	11 665 029
Driftsresultat		581 673	234 499
Finansinntekter og finanskostnader			
Annen renteinntekt		272	2 040
Annen finansinntekt		18	94
Annen rentekostnad		16 472	21 988
Annen finanskostnad		0	163
Resultat av finansposter		-16 182	-20 017
Ordinært resultat før skattekostnad		565 491	214 482
Skattekostnad på ordinært resultat	6	124 407	47 601
Årsresultat		441 084	166 881
Overføringer			
Avsatt til utbytte		400 000	0
Avsatt til annen egenkapital		41 084	166 881
Sum overføringer	5	441 084	166 881



Balanse
Skaara Arkitekter AS


Eiendeler	Note	2021	2020
Anleggsmidler			
<i>Immaterielle eiendeler</i>			
Utsatt skattefordel	6	7 343	17 238
Sum immaterielle eiendeler		7 343	17 238
<i>Varige driftsmidler</i>			
Driftsløsøre, inventar o.a. utstyr	3	255 569	482 460
Sum varige driftsmidler		255 569	482 460
Sum anleggsmidler		262 912	499 698
Omløpsmidler			
<i>Fordringer</i>			
Kundefordringer		1 733 715	2 047 888
Andre kortsiktige fordringer		118 210	134 622
Sum fordringer		1 851 925	2 182 510
<i>Bankinnskudd, kontanter o.l</i>			
Bankinnskudd, kontanter o.l.	7	3 754 872	2 886 717
Sum bankinnskudd, kontanter o.l		3 754 872	2 886 717
Sum omløpsmidler		5 606 798	5 069 227
Sum eiendeler		5 869 709	5 568 925


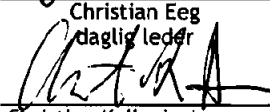



Balanse

Skaara Arkitekter AS

Egenkapital og gjeld	Note	2021	2020
Egenkapital			
<i>Innskutt egenkapital</i>			
Aksjekapital	4, 5	100 000	100 000
Sum innskutt egenkapital		<u>100 000</u>	<u>100 000</u>
<i>Opptjent egenkapital</i>			
Annen egenkapital	5	2 905 919	2 864 836
Sum opptjent egenkapital		<u>2 905 919</u>	<u>2 864 836</u>
Sum egenkapital		<u>3 005 919</u>	<u>2 964 836</u>
Gjeld			
<i>Avsetning for forpliktelser</i>			
<i>Annen langsiktig gjeld</i>			
Gjeld til kredittinstitusjoner	8	316 694	416 690
Sum annen langsiktig gjeld		<u>316 694</u>	<u>416 690</u>
<i>Kortsiktig gjeld</i>			
Leverandørgjeld		70 568	42 500
Betalbar skatt	6	114 512	54 263
Skyldig offentlige avgifter		938 820	961 728
Utbytte		400 000	0
Annen kortsiktig gjeld		1 023 196	1 128 908
Sum kortsiktig gjeld		<u>2 547 096</u>	<u>2 187 399</u>
Sum gjeld		<u>2 863 790</u>	<u>2 604 089</u>
Sum egenkapital og gjeld		<u>5 869 709</u>	<u>5 568 925</u>


Kim Anthony Skaara
styreleder

Oslø 15.06.2022, ~~08.06.2022~~
Styret i Skaara Arkitekter AS

Christian Eeg
daglig leder

Christian Kallevig Arnesen
styremedlem


Anne May Guerrero-Wilner
styremedlem



Noter til regnskapet 2021

Regnskapsprinsipper

Årsregnskapet er satt opp i samsvar med regnskapsloven og god regnskapsskikk for små foretak. Forutsetningen om fortsatt drift er lagt til grunn ved utarbeidelsen.

Salgsinntekter

Inntekter ved salg av varer og tjenester vurderes til virkelig verdi av vederlaget, netto etter fradrag for merverdiavgift, returer, rabatter og andre avslag. Inntektsføring ved salg av varer skjer på leveringstidspunktet. Tjenester inntektsføres etterhvert som de utføres.

Klassifisering av balanseposter

Eiendeler bestemt til varig eie eller bruk er klassifisert som anleggsmidler. Eiendeler som er knyttet til varekretsløpet er klassifisert som omløpsmidler. Fordringer klassifiseres som omløpsmidler hvis de skal tilbakebetales i løpet av ett år. For gjeld er analoge kriterier lagt til grunn. Første års avdrag på langsiktige fordringer og langsiktig gjeld klassifiseres likevel ikke som omløpsmiddel og kortsiktig gjeld.

Varige driftsmidler

Varige driftsmidler balanseføres og avskrives lineært over driftsmidlenes forventede levetid dersom de har antatt levetid over 3 år og har en kostpris som overstiger kr 15 000. Vedlikehold av driftsmidler kostnadsføres løpende. Påkostninger eller forbedringer tillegges driftsmidlets kostpris og avskrives i takt med driftsmidlet. Skillet mellom vedlikehold og påkostning/forbedring regnes i forhold til driftsmidlets stand ved kjøp av driftsmidlet. Utgifter til leie av driftsmidler kostnadsføres. Forskuddsbetalinger balanseføres som forskuddsbetalt kostnad, og fordeles over leieperioden.

Fordringer

Kundefordringer og andre fordringer er oppført i balansen til pålydende etter fradrag for avsetning til forventet tap. Avsetning for tap gjøres på grunnlag av individuelle vurderinger av de enkelte fordringene. I tillegg gjøres det for øvrige kundefordringer en uspesifisert avsetning for å dekke antatt tap.

Pensjoner

Forpliktelser eller pensjonsmidler knyttet til kollektiv forsikret pensjonsordning balanseføres ikke.

Skatt

Skattekostnaden i resultatregnskapet omfatter både periodens betalbare skatt og endring i utsatt skatt. Utsatt skatt beregnes med 22 % på grunnlag av de midlertidige forskjeller som eksisterer mellom regnskapsmessige og skattemessige verdier, samt eventuelt ligningsmessig underskudd til fremføring ved utgangen av regnskapsåret. Skatteøkende og skattereduserende midlertidige forskjeller som reverserer eller kan reversere i samme periode er utlignet og nettoført.



Noter til regnskapet 2021

Note 2 Lønnskostnader, antall ansatte, godtgjørelser, lån til ansatte mm

Lønnskostnader	2021	2020
Lønninger	6 992 782	7 570 536
Arbeidsgiveravgift	1 004 315	1 029 039
Pensjonskostnader	147 983	154 286
Andre ytelser	203 865	48 274
Sum	8 348 945	8 802 135

Gjennomsnittlig antall årsverk sysselsatt i regnskapsåret	11	12
---	----	----

Det er ikke gitt lån/sikkerhetsstillelse til daglig leder, styrets leder eller andre nærstående parter.

OTP

Selskapet er pliktig til å ha tjenestepensjonsordning etter lov om obligatorisk tjenestepensjon. Selskapets pensjonsordninger tilfredsstiller kravene i denne lov.

Note 3 Varige driftsmidler

	Maskiner	Driftsløsøre, inventar o.a utstyr	Totalt
Anskaffelseskost 01.01	717 215	856 102	1 573 317
Tilgang	0	0	0
Avgang	0	0	0
Anskaffelseskost 31.12	717 215	856 102	1 573 317
Akk. av-/nedskrivninger 31.12	647 612	670 137	1 317 749
Balanseført verdi 31.12	69 603	185 965	255 569
Årets avskrivninger	133 908	92 983	226 891
Avskrivningsplan	Lineær	Lineær	
Økonomisk levetid	4 år	9 år	



Noter til regnskapet 2021

Note 4 Antall aksjer, aksjeeiere m

Aksjekapital	Antall	Pålydende	Balanseført
Ordinære aksjer	500	200	100 000

Aksjekapitalen eies av følgende aksjonærer:

Aksjonærer:	Antall aksjer	Eierandel
Kim Skaara	400	80 %
Christian Eeg	100	20 %
Sum	500	100 %

Selskapet har en aksjeklasse og alle aksjer har lik stemmerett.

Aksjer eiet av styremedlemmer og daglig leder

Kim Skaara	Styrets leder	400
Christian Eeg	Daglig leder	100

Note 5 Egenkapital

	Aksjekapital	Annen egenkapital	Sum egenkapital
Pr. 01.01	100 000	2 864 836	2 964 836
Årets resultat		441 084	441 084
Avsatt utbytte		400 000	400 000
Pr 31.12	100 000	2 905 919	3 005 919



Noter til regnskapet 2021

Note 6 Skatt

Årets skattekostnad	2021	2020
Resultatført skatt på ordinært resultat:		
Betalbar skatt	114 512	54 263
Endring i utsatt skattefordel	9 895	-6 662
Skattekostnad ordinært resultat	124 407	47 601
Skattepliktig inntekt:		
Ordinært resultat før skatt	565 491	214 482
Permanente forskjeller	-1	1 879
Endring i midlertidige forskjeller	-44 981	30 287
Skattepliktig inntekt	520 509	246 648
Betalbar skatt i balansen:		
Betalbar skatt på årets resultat	114 512	54 263
Sum betalbar skatt i balansen	114 512	54 263

Skatteeffekten av midlertidige forskjeller som har gitt opphav til utsatt skatt og utsatte skattefordeler, spesifisert på typer av midlertidige forskjeller

	2021	2020	Endring
Varige driftsmidler	-60 161	-1 562	58 599
Fordringer	26 785	-76 794	-103 579
Sum	-33 375	-78 356	-44 981
Grunnlag for utsatt skattefordel	-33 375	-78 356	-44 981
Utsatt skattefordel (22 %)	-7 343	-17 238	-9 896

Note 7 Bankinnskudd

	2021
Bundne skattetrekksmidler	356 432

Note 8 Gjeld til kredittinstitusjoner

Andel gjeld som forfaller senere enn 5 år etter balansedagen utgjør kr 316 694. Långiver har pant i selskapets enkle krav med opptil kr 1 000 000.



Noter til regnskapet 2021



BDO AS
Munkedamsveien 45
Postboks 1704 Vika
0121 Oslo

Uavhengig revisors beretning

Til generalforsamlingen i Skaara Arkitekter AS

Konklusjon

Vi har revidert årsregnskapet til Skaara Arkitekter AS.

Årsregnskapet består av:

- Balanse per 31. desember 2021
- Resultatregnskap for 2021
- Noter til årsregnskapet, herunder et sammendrag av viktige regnskapsprinsipper.

Etter vår mening:

- Oppfyller årsregnskapet gjeldende lovkrav, og
- Gir årsregnskapet et rettviseende bilde av selskapets finansielle stilling per 31. desember 2021 og av dets resultater for regnskapsåret avsluttet per denne datoen i samsvar med regnskapslovens regler og god regnskapsskikk i Norge.

Grunnlag for konklusjonen

Vi har gjennomført revisjonen i samsvar med de internasjonale revisjonsstandardene International Standards on Auditing (ISA-ene). Våre oppgaver og plikter i henhold til disse standardene er beskrevet nedenfor under Revisors oppgaver og plikter ved revisjonen av årsregnskapet. Vi er uavhengige av selskapet slik det kreves i lov, forskrift og International Code of Ethics for Professional Accountants (inkludert internasjonale uavhengighetsstandarder) utstedt av the International Ethics Standards Board for Accountants (IESBA-reglene), og vi har overholdt våre øvrige etiske forpliktelser i samsvar med disse kravene. Innhentet revisjonsbevis er etter vår vurdering tilstrekkelig og hensiktsmessig som grunnlag for vår konklusjon.

Styret og daglig leders ansvar for årsregnskapet

Styret og daglig leder (ledelsen) er ansvarlig for å utarbeide årsregnskapet og for at det gir et rettviseende bilde i samsvar med regnskapslovens regler og god regnskapsskikk i Norge. Ledelsen er også ansvarlig for slik intern kontroll som den finner nødvendig for å kunne utarbeide et årsregnskap som ikke inneholder vesentlig feilinformasjon, verken som følge av misligheter eller utilsiktede feil.

Ved utarbeidelsen av årsregnskapet må ledelsen ta standpunkt til selskapets evne til fortsatt drift og opplyse om forhold av betydning for fortsatt drift. Forutsetningen om fortsatt drift skal legges til grunn for årsregnskapet så lenge det ikke er sannsynlig at virksomheten vil bli avviklet.

Revisors oppgaver og plikter ved revisjonen av årsregnskapet

Vårt mål er å oppnå betryggende sikkerhet for at årsregnskapet som helhet ikke inneholder vesentlig feilinformasjon, verken som følge av misligheter eller utilsiktede feil, og å avgi en revisjonsberetning som inneholder vår konklusjon. Betryggende sikkerhet er en høy grad av sikkerhet, men ingen garanti for at en revisjon utført i samsvar med lov, forskrift og god revisjonsskikk i Norge, herunder ISA-ene, alltid vil avdekke vesentlig feilinformasjon som eksisterer. Feilinformasjon kan oppstå som følge av misligheter eller utilsiktede feil. Feilinformasjon blir vurdert som vesentlig dersom den enkeltvis eller samlet med rimelighet kan forventes å påvirke økonomiske beslutninger som brukerne foretar basert på årsregnskapet.



For videre beskrivelse av revisors oppgaver og plikter vises det til:
<https://revisorforeningen.no/revisjonsberetninger>

BDO AS

Morten Hilstad
statsautorisert revisor
(elektronisk signert)

Penneo DokumentID: KZ18U-Q058G-X11WH-ICX5N-46Z00-J8EVS



PENNEO

Signaturene i dette dokumentet er juridisk bindende. Dokument signert med "Penneo™ - sikker digital signatur".
De signerende parter sin identitet er registrert, og er listet nedenfor.

"Med min signatur bekrefter jeg alle datoer og innholdet i dette dokument."

Morten Hilstad

Partner

På vegne av: BDO AS

Serienummer: 9578-5990-4-2376989

IP: 188.95.xxx.xxx

2022-06-17 08:52:12 UTC



Penneo DokumentID: KZ18U-Q058G-X11WH-ICX5N-46Z00-J8EVS

Dokumentet er signert digitalt, med **Penneo.com**. Alle digitale signatur-data i dokumentet er sikret og validert av den datamaskin-utregnede hash-verdien av det opprinnelige dokument. Dokumentet er låst og tids-stemplet med et sertifikat fra en betrodd tredjepart. All kryptografisk bevis er integrert i denne PDF, for fremtidig validering (hvis nødvendig).

Hvordan bekrefter at dette dokumentet er originalen?

Dokumentet er beskyttet av ett Adobe CDS sertifikat. Når du åpner dokumentet i

Adobe Reader, skal du kunne se at dokumentet er sertifisert av **Penneo e-signature service <penneo@penneo.com>**. Dette garanterer at innholdet i dokumentet ikke har blitt endret.

Det er lett å kontrollere de kryptografiske beviser som er lokalisert inne i dokumentet, med Penneo validator - <https://penneo.com/validate>