



ÅRSREGNSKAPET FOR REGNSKAPSÅRET 2025 - GENERELL INFORMASJON

Enheten

Organisasjonsnummer: 989 238 345
Organisasjonsform: Aksjeselskap
Foretaksnavn: VILDET AS
Forretningsadresse: c/o Asle Skjærstad
Gauldølavegen 4C
5515 HAUGESUND

Regnskapsår

Årsregnskapets periode: 01.01.2025 - 31.12.2025

Konsern

Morselskap i konsern: Nei

Regnskapsregler

Regler for små foretak benyttet: Ja
Benyttet ved utarbeidelsen av årsregnskapet til selskapet: Regnskapslovens alminnelige regler

Årsregnskapet fastsatt av kompetent organ

Bekreftet av representant for selskapet: Asle Skjærstad
Dato for fastsettelse av årsregnskapet: 15.01.2026

Grunnlag for avgivelse

År 2025: Årsregnskapet er elektronisk innlevert
År 2024: Tall er hentet fra elektronisk innlevert årsregnskap fra 2025

Det er ikke krav til at årsregnskapet m.v. som sendes til Regnskapsregisteret er undertegnet. Kontrollen på at dette er utført ligger hos revisor/enhetens øverste organ. Sikkerheten ivaretas ved at innsender har rolle/rettighet for innsending av årsregnskapet via Altinn, og ved at det bekreftes at årsregnskapet er fastsatt av kompetent organ.

Brønnøysundregistrene, 19.02.2026



Resultatregnskap

Beløp i: NOK	Note	2025	2024
RESULTATREGNSKAP			
Inntekter			
Salgsinntekt		680 860	
Sum inntekter		680 860	
Kostnader			
Lønnskostnad	2	629 958	
Avskrivning av driftsmidler		45 000	75 636
Annen driftskostnad	2	312 693	156 990
Sum kostnader		987 651	232 626
Driftsresultat		-306 791	-232 626
Finansinntekter og finanskostnader			
Inntekt på investering		2 368	3 878
Annen renteinntekt		22 460	42 172
Annen finansinntekt		16 263 970	
Verdiøkning markedsbaserte omløpsmidler		27 830	124 083
Sum finansinntekter		16 316 628	170 133
Annen rentekostnad		13 944	201
Annen finanskostnad		175 590	
Sum finanskostnader		189 534	201
Netto finans		16 127 094	169 932
Resultat før skattekostnad		15 820 303	-62 694
Skattekostnad på resultat	3		-4 733
Årsresultat	4	15 820 303	-57 961
Årsresultat etter minoritetsinteresser		15 820 303	-57 961
Totalresultat		15 820 303	-57 961
Overføringer og disponeringer			



Resultatregnskap

Beløp i: NOK	Note	2025	2024
Avsatt til annen egenkapital		15 820 303	
Overført fra annen egenkapital			-57 961
Sum overføringer og disponeringer	4	15 820 303	-57 961



Balanse

Beløp i: NOK	Note	2025	2024
BALANSE - EIENDELER			
Anleggsmidler			
Immaterielle eiendeler			
Varige driftsmidler			
Driftsløsøre, inventar o.a. utstyr		383 028	38 028
Sum varige driftsmidler		383 028	38 028
Finansielle anleggsmidler			
Investeringer i aksjer og andeler	5	16 225 712	50 000
Sum finansielle anleggsmidler		16 225 712	50 000
Sum anleggsmidler		16 608 740	88 028
Omløpsmidler			
Varer			
Fordringer			
Kundefordringer		276 563	
Andre kortsiktige fordringer		835 210	1 922
Sum fordringer		1 111 773	1 922
Investeringer			
Aksjer og andeler i foretak i samme konsern	5		
Markedsbaserte aksjer	5	37 235	1 199 995
Markedsbaserte aksjer mv.	5		
Andre markedsbaserte finansielle instrumenter	5		
Sum investeringer		37 235	1 199 995
Bankinnskudd, kontanter og lignende			
Bankinnskudd, kontanter o.l.		1 563 790	1 151 027
Sum bankinnskudd, kontanter og lignende		1 563 790	1 151 027
Sum omløpsmidler		2 712 797	2 352 944
SUM EIENDELER		19 321 537	2 440 972



Balanse

Beløp i: NOK	Note	2025	2024
BALANSE - EGENKAPITAL OG GJELD			
Egenkapital			
Innskutt egenkapital			
Aksjekapital	4	169 711	169 711
Beholdning av egne aksjer	4		-42 411
Overkurs	4	457 589	457 589
Sum innskutt egenkapital		627 300	584 889
Opptjent egenkapital			
Annen egenkapital	4	17 052 857	1 774 965
Sum opptjent egenkapital		17 052 857	1 774 965
Sum egenkapital		17 680 157	2 359 854
Gjeld			
Langsiktig gjeld			
Annen langsiktig gjeld			
Gjeld til kredittinstitusjoner		300 853	
Sum annen langsiktig gjeld		300 853	
Sum langsiktig gjeld		300 853	
Kortsiktig gjeld			
Leverandørgjeld		16 171	68 303
Betalbar skatt	3		
Skattetrekk og andre trekk		142 570	589
Annen kortsiktig gjeld		1 181 785	12 226
Sum kortsiktig gjeld		1 340 527	81 118
Sum gjeld		1 641 380	81 118
SUM EGENKAPITAL OG GJELD		19 321 537	2 440 972



Brønnøysundregistrene

ÅRSREGNSKAP FOR REGNSKAPSÅRET 2025 - GENERELL INFORMASJON

Journalnummer: 2026 310972

Enheten

Organisasjonsnummer: 989 238 345
Organisasjonsform: Aksjeselskap
Foretaksnavn: VILDET AS
Forretningsadresse: c/o Asle Skjærstad
Gauldølavegen 4C
5515 HAUGESUND

Regnskapsår

Årsregnskapets periode: 01.01.2025 - 31.12.2025

Konsern

Morselskap i konsern: Nei

Regnskapsregler

Regler for små foretak benyttet: Ja
Benyttet ved utarbeidelsen av
årsregnskapet til selskapet: Regnskapslovens alminnelige regler

Årsregnskapet fastsatt av kompetent organ

Bekreftet av representant for selskapet: Asle Skjærstad
Dato for fastsettelse av årsregnskapet: 15.01.2026

Grunnlag for avgivelse

År 2025: Årsregnskap er elektronisk innlevert.
År 2024: Tall er hentet fra elektronisk innlevert årsregnskap fra 2025.

Det er ikke krav til at årsregnskapet m.v. som sendes til Regnskapsregisteret er undertegnet. Kontrollen på at dette er utført ligger hos revisor/enhetens øverste organ. Sikkerheten ivaretas ved at innsender har rolle/rettighet for innsending av årsregnskapet via Altinn, og ved at det bekreftes at årsregnskapet er fastsatt av kompetent organ.

Brønnøysundregistrene, 18.02.2026



Organisasjonsnr: 989 238 345
VILDET AS

RESULTATREGNSKAP

Beløp i: NOK	Note	2025	2024
RESULTATREGNSKAP			
Inntekter			
Salgsinntekt		680 860	
Sum inntekter		680 860	
Kostnader			
Lønnskostnad	2	629 958	
Avskrivning av driftsmidler		45 000	75 636
Annen driftskostnad	2	312 693	156 990
Sum kostnader		987 651	232 626
Driftsresultat		-306 791	-232 626
Finansinntekter og finanskostnader			
Inntekt på investering		2 368	3 878
Annen renteinntekt		22 460	42 172
Annen finansinntekt		16 263 970	
Verdiøkning markedsbaserte omløpsmidler		27 830	124 083
Sum finansinntekter		16 316 628	170 133
Annen rentekostnad		13 944	201
Annen finanskostnad		175 590	
Sum finanskostnader		189 534	201
Netto finans		16 127 094	169 932
Resultat før skattekostnad		15 820 303	-62 694
Skattekostnad på resultat	3		-4 733
Årsresultat	4	15 820 303	-57 961
Årsresultat etter minoritetsinteresser		15 820 303	-57 961
Totalresultat		15 820 303	-57 961
Overføringer og disponeringer			
Avsatt til annen egenkapital		15 820 303	
Overført fra annen egenkapital			-57 961
Sum overføringer og disponeringer	4	15 820 303	-57 961



Organisasjonsnr: 989 238 345
VILDET AS

BALANSE

Beløp i: NOK	Note	2025	2024
BALANSE - EIENDELER			
Anleggsmidler			
Immaterielle eiendeler			
Varige driftsmidler			
Driftsløsøre, inventar o. a. utstyr			
		383 028	38 028
Sum varige driftsmidler		383 028	38 028
Finansielle anleggsmidler			
Investeringer i aksjer og andeler			
	5	16 225 712	50 000
Sum finansielle anleggsmidler		16 225 712	50 000
Sum anleggsmidler		16 608 740	88 028
Omløpsmidler			
Varer			
Fordringer			
Kundefordringer			
		276 563	
Andre kortsiktige fordringer			
		835 210	1 922
Sum fordringer		1 111 773	1 922
Investeringer			
Aksjer og andeler i foretak i samme konsern			
	5		
Markedsbaserte aksjer			
	5	37 235	1 199 995
Markedsbaserte aksjer mv.			
	5		
Andre markedsbaserte finansielle instrumenter			
	5		
Sum investeringer		37 235	1 199 995
Bankinnskudd, kontanter og lignende			
Bankinnskudd, kontanter o. l.			
		1 563 790	1 151 027
Sum bankinnskudd, kontanter og lignende		1 563 790	1 151 027
Sum omløpsmidler		2 712 797	2 352 944
SUM EIENDELER		19 321 537	2 440 972
BALANSE - EGENKAPITAL OG GJELD			



Egenkapital			
Innskutt egenkapital			
Aksjekapital	4	169 711	169 711
Beholdning av egne aksjer	4		-42 411
Overkurs	4	457 589	457 589
Sum innskutt egenkapital		627 300	584 889
Opptjent egenkapital			
Annen egenkapital	4	17 052 857	1 774 965
Sum opptjent egenkapital		17 052 857	1 774 965
Sum egenkapital		17 680 157	2 359 854
Gjeld			
Langsiktig gjeld			
Annen langsiktig gjeld			
Gjeld til			
kredittinstitusjoner		300 853	
Sum annen langsiktig gjeld		300 853	
Sum langsiktig gjeld		300 853	
Kortsiktig gjeld			
Leverandørgjeld		16 171	68 303
Betalbar skatt	3		
Skattetrekk og andre trekk		142 570	589
Annen kortsiktig gjeld		1 181 785	12 226
Sum kortsiktig gjeld		1 340 527	81 118
Sum gjeld		1 641 380	81 118
SUM EGENKAPITAL OG GJELD		19 321 537	2 440 972



Organisasjonsnr: 989 238 345
VILDET AS

NOTEOPPLYSNINGER - SELSKAP - alle poster oppgitt i hele tall

Note

Antall årsverk i regnskapsåret
1.00

Sum Beløp

Balanseført verdi 31.12. Varige driftsmidler Immaterielle eiend.

Konsernregnskap

Morselskapet sitt navn

Forretningskontor for morselskapet

Begrunnelse for at datterselskap er utelatt fra konsolideringen

Samlet beløp - tilknyttet selskap Årets Fjorårets

Samlet beløp - foretak i samme konsern Årets Fjorårets

Samlet beløp - foretak i samme konsern Årets Fjorårets

Samlet beløp - felles kontrollert virksomhet Årets Fjorårets

Pantstillelse Beløp

Beholdning av egne aksjer Antall Pålydende Andel av aksjek.



Cedra

Revisorer & rådgivere

Cedra Norge Rago AS
Karmsundgata 72
5529 Haugesund

Til generalforsamlingen i Vildet AS

Uavhengig revisors beretning

Konklusjon

Vi har revidert årsregnskapet for Vildet AS som består av balanse per 31. desember 2025, resultatregnskap for regnskapsåret avsluttet per denne datoen og noter til årsregnskapet, herunder et sammendrag av viktige regnskapsprinsipper.

Etter vår mening

- oppfyller årsregnskapet gjeldende lovkrav, og
- gir årsregnskapet et rettviseende bilde av selskapets finansielle stilling per 31. desember 2025, og av dets resultater for regnskapsåret avsluttet per denne datoen i samsvar med regnskapslovens regler og god regnskapsskikk i Norge.

Grunnlag for konklusjonen

Vi har gjennomført revisjonen i samsvar med International Standards on Auditing (ISA-ene). Våre oppgaver og plikter i henhold til disse standardene er beskrevet nedenfor under *Revisors oppgaver og plikter ved revisjonen av årsregnskapet*. Vi er uavhengige av selskapet i samsvar med kravene i relevante lover og forskrifter i Norge og International Code of Ethics for Professional Accountants (inkludert internasjonale uavhengighetsstandarder) utstedt av International Ethics Standards Board for Accountants (IESBA-reglene), og vi har overholdt våre øvrige etiske forpliktelser i samsvar med disse kravene. Innhentet revisjonsbevis er etter vår vurdering tilstrekkelig og hensiktsmessig som grunnlag for vår konklusjon.

Styrets og daglig leders ansvar for årsregnskapet

Styret og daglig leder (ledelsen) er ansvarlige for å utarbeide årsregnskapet og for at det gir et rettviseende bilde i samsvar med regnskapslovens regler og god regnskapsskikk i Norge. Ledelsen er også ansvarlig for slik internkontroll som den finner nødvendig for å kunne utarbeide et regnskap som ikke inneholder vesentlig feilinformasjon, verken som følge av misligheter eller utilsiktede feil.

Ved utarbeidelsen av årsregnskapet må ledelsen ta standpunkt til selskapets evne til fortsatt drift og opplyse om forhold av betydning for fortsatt drift. Forutsetningen om fortsatt drift skal legges til grunn for årsregnskapet så lenge det ikke er sannsynlig at virksomheten vil bli avvirket.

Revisors oppgaver og plikter ved revisjonen av årsregnskapet

Vårt mål er å oppnå betryggende sikkerhet for at årsregnskapet som helhet ikke inneholder vesentlig feilinformasjon, verken som følge av misligheter eller utilsiktede feil, og å avgi en revisjonsberetning som inneholder vår konklusjon. Betryggende sikkerhet er en høy grad av sikkerhet, men ingen garanti for at en revisjon utført i samsvar med ISA-ene, alltid vil dekke vesentlig feilinformasjon. Feilinformasjon kan oppstå som følge av misligheter eller utilsiktede feil. Feilinformasjon er å anse som vesentlig dersom den enkeltvis eller samlet med rimelighet kan forventes å påvirke de økonomiske beslutningene som brukerne foretar på grunnlag av årsregnskapet.

Som del av en revisjon i samsvar med ISA-ene, utøver vi profesjonelt skjønn og utviser profesjonell skepsis gjennom hele revisjonen. I tillegg:

- identifiserer og vurderer vi risikoen for vesentlig feilinformasjon i regnskapet, enten det skyldes misligheter eller utilsiktede feil. Vi utformer og gjennomfører revisjonshandlinger for å håndtere slike risikoer, og innhenter revisjonsbevis som er tilstrekkelig og hensiktsmessig som grunnlag for vår konklusjon. Risikoen for at vesentlig feilinformasjon som følge av misligheter ikke blir avdekket, er høyere enn for feilinformasjon som skyldes utilsiktede feil, siden misligheter kan innebære samarbeid, forfalskning, bevisste utelatelser, uriktige fremstillinger eller overstyring av internkontroll.
- opparbeider vi oss en forståelse av intern kontroll som er relevant for revisjonen, for å utforme revisjonshandlinger som er hensiktsmessige etter omstendighetene, men ikke for å gi uttrykk for en mening om effektiviteten av selskapets interne kontroll.
- evaluerer vi om de anvendte regnskapsprinsippene er hensiktsmessige og om regnskapsestimaterne og tilhørende noteopplysninger utarbeidet av ledelsen er rimelige.
- konkluderer vi på om ledelsens bruk av fortsatt drift-forutsetningen er hensiktsmessig, og, basert på innhentede revisjonsbevis, hvorvidt det foreligger vesentlig usikkerhet knyttet til hendelser eller forhold som kan skape tvil av betydning

Cedra Norge Rago AS
Registrert i Foretaksregisteret
Medlem av Den norske Revisorforening
Organisasjonsnummer: 835 496 252



Cedra

Revisorer & rådgivere

om selskapets evne til fortsatt drift. Dersom vi konkluderer med at det eksisterer vesentlig usikkerhet, kreves det at vi i revisjonsberetningen henleder oppmerksomheten på tilleggsopplysningene i årsregnskapet, eller, dersom slike tilleggsopplysninger ikke er tilstrekkelige, at vi modifierer vår konklusjon. Våre konklusjoner er basert på revisjonsbevis innhentet frem til datoen for revisjonsberetningen. Etterfølgende hendelser eller forhold kan imidlertid medføre at selskapet ikke kan fortsette driften.

- evaluerer vi den samlede presentasjonen, strukturen og innholdet i årsregnskapet, inkludert tilleggsopplysningene, og hvorvidt årsregnskapet gir uttrykk for de underliggende transaksjonene og hendelsene på en måte som gir et rettvisende bilde.

Vi kommuniserer med styret blant annet om det planlagte innholdet i og tidspunkt for revisjonsarbeidet og eventuelle vesentlige funn i revisjonen, herunder vesentlige svakheter i intern kontroll som vi avdekker gjennom revisjonen.

Haugesund, 15. januar 2026

Cedra Norge Rago AS

Kjetil Tørring

Statsautorisert revisor

(elektronisk signert)



 **Securely signed with Brevio**

This document is electronically signed and sealed with Brevio under **eIDAS**, valid in all EU states. Signatures comply with **eIDAS** and **PADES** standards.

The identities of the signers are listed below:


2026-01-15 11:04:03 UTC+01:00

Statsautorisert revisor


Kjetil Tørring

 bankID

NO BankID - cffd47af-dd7b-41cb-bcbd-58adb92e342e

 **This document package contains:**

- The original document
- Closing page (this page)

 Electronic signatures are not visible but digitally integrated.



Vildet AS

Årsregnskap 2025



Vildet AS

Årsregnskap 2025

Resultatregnskap

	Note	2025	2024
Driftsinntekter og driftskostnader			
Salgsinntekt		680 860	0
Sum driftsinntekter		680 860	0
Lønnskostnad	2	629 958	0
Avskrivning av driftsmidler		45 000	75 636
Annen driftskostnad	2	312 693	156 990
Sum driftskostnader		987 651	232 626
Driftsresultat		-306 791	-232 626
Finansinntekter og finanskostnader			
Inntekt på investering		2 368	3 878
Annen renteinntekt		22 460	42 172
Annen finansinntekt		16 263 970	0
Verdiøkning markedsbaserte omløpsmidler		27 830	124 083
Annen rentekostnad		13 944	201
Annen finanskostnad		175 590	0
Resultat av finansposter		16 127 094	169 932
Resultat før skattekostnad		15 820 303	-62 694
Skattekostnad på resultat	3	0	-4 733
Resultat		15 820 303	-57 961
Årsresultat	4	15 820 303	-57 961
Anvendelse			
Avsatt til annen egenkapital		15 820 303	0
Overført fra annen egenkapital		0	-57 961
Sum anvendelse	4	15 820 303	-57 961



Vildet AS

Årsregnskap 2025

Balanse

	Note	2025	2024
Eiendeler			
Driftsløsøre, inventar o.a. utstyr		383 028	38 028
Sum varige driftsmidler		383 028	38 028
Finansielle driftsmidler			
Investeringer i aksjer og andeler	5	16 225 712	50 000
Sum finansielle anleggsmidler		16 225 712	50 000
Sum anleggsmidler		16 608 740	88 028
Omløpsmidler			
Kundefordringer		276 563	0
Andre kortsiktige fordringer		835 210	1 922
Sum fordringer		1 111 773	1 922
Markedsbaserte aksjer	5	37 235	1 199 995
Sum investeringer		37 235	1 199 995
Bankinnskudd, kontanter o.l.		1 563 790	1 151 027
Sum omløpsmidler		2 712 797	2 352 944
Sum eiendeler		19 321 537	2 440 972

Vildet AS

Side 3



Vildet AS


Årsregnskap 2025

Balanse

	Note	2025	2024
Egenkapital og gjeld			
Innskutt egenkapital			
Aksjekapital	4	169 711	169 711
Egne aksjer	4	0	-42 411
Overkurs	4	457 589	457 589
Sum innskutt egenkapital		627 300	584 889
Opptjent egenkapital			
Annen egenkapital	4	17 052 857	1 774 965
Sum opptjent egenkapital		17 052 857	1 774 965
Sum egenkapital		17 680 157	2 359 854
Gjeld			
Annen langsiktig gjeld			
Gjeld til kredittinstitusjoner		300 853	0
Sum annen langsiktig gjeld		300 853	0
Kortsiktig gjeld			
Leverandørgjeld		16 171	68 303
Skattetrekk og andre trekk		142 570	589
Annen kortsiktig gjeld		1 181 785	12 226
Sum kortsiktig gjeld		1 340 527	81 118
Sum gjeld		1 641 380	81 118
Sum egenkapital og gjeld		19 321 537	2 440 972

Haugesund, 15. 1. 2025

Styret i Vildet AS


Asle Skjørstad
Styreleder/daglig leder



Vildet AS

Noter 2025

Regnskapsprinsipper

Årsregnskapet består av resultatregnskap, balanse og noteopplysninger, og er avlagt i samsvar med aksjelov, regnskapslov og god regnskapsskikk i Norge for små foretak.

Driftsinntekter og kostnader

Inntektsføring skjer etter opptjeningsprinsippet som normalt vil være leveringstidspunktet for tjenester. Kostnader medtas etter sammenstillingsprinsippet, dvs. at kostnader medtas i samme periode som tilhørende inntekter inntektsføres.

Hovedregel for vurdering og klassifisering av eiendeler og gjeld

Eiendeler bestemt til varig eie eller bruk er klassifisert som anleggsmidler. Andre eiendeler er klassifisert som omløpsmidler. Fordringer som skal tilbakebetales innen et år er uansett klassifisert som omløpsmidler. Ved klassifisering av kortsiktig og langsiktig gjeld er analoge kriterier lagt til grunn.

Anleggsmidler vurderes til anskaffelseskost, men nedskrives til virkelig verdi når verdifallet forventes ikke å være forbigående. Anleggsmidler med begrenset økonomisk levetid avskrives planmessig. Langsiktig gjeld balanseføres til nominelt mottatt beløp på etableringstidspunktet.

Omløpsmidler vurderes til laveste av anskaffelseskost og virkelig verdi. Kortsiktig gjeld balanseføres til nominelt mottatt beløp på etableringstidspunktet.

Enkelte poster er vurdert etter andre regler. Postene det gjelder vil være blant de postene som omhandles nedenfor.

Andre anleggsaksjer og andeler

Anleggsaksjer og mindre investeringer i ansvarlige selskaper og kommandittselskaper hvor selskapet ikke har betydelig innflytelse balanseføres til anskaffelseskost. Investeringene blir nedskrevet til virkelig verdi dersom verdifallet ikke er forbigående. Mottatt utbytte og andre overskuddsutdelinger fra selskapene inntektsføres som annen finansinntekt.

Aksjer i andre selskaper (omløpsaksjer)

Aksjer som inngår i en handelsportefølje vurderes til virkelig verdi på balansedagen. Andre omløpsaksjer vurderes til det laveste av gjennomsnittlig anskaffelseskost og virkelig verdi på balansedagen.

Fordringer

Kundefordringer og andre fordringer oppføres til pålydende etter fradrag for avsetning til forventet tap. Avsetning til tap gjøres på grunnlag av en individuell vurdering av de enkelte fordringene. I tillegg gjøres det for øvrige kundefordringer en uspesifisert avsetning for å dekke antatt tap.

Skatt

Skattekostnaden i resultatregnskapet omfatter både periodens betalbare skatt og endring i utsatt skatt. Utsatt skatt er beregnet med 22 % på grunnlag av de midlertidige forskjeller som eksisterer mellom regnskapsmessige og skattemessige verdier, samt ligningsmessig underskudd til fremføring ved utgangen av regnskapsåret. Skatteøkende og skattereduserende midlertidige forskjeller som reverserer eller kan reversere i samme periode er utlignet og nettoført. Utsatt skattefordel blir ikke balanseført.



Vildet AS

Noter 2025

Note 2 Lønnskostnader og ytelser, godtgjørelser til daglig leder, styret og revisor

Lønnskostnader

	2025	2024
Lønninger	527 800	0
Arbeidsgiveravgift	83 563	0
Pensjonskostnader	15 270	0
Andre ytelser	3 325	0
Sum	629 958	0

Selskapet har i 2025 sysselsatt 0 årsverk.

Note 3 Skatt

Årets skattekostnad	2025	2024
Resultatført skatt på ordinært resultat:		
Betalbar skatt	0	0
Endring i utsatt skattefordel	0	-4 733
Skattekostnad ordinært resultat	0	-4 733

Skattepliktig inntekt:		
Resultat før skatt	15 820 303	-62 694
Permanente forskjeller	-15 999 937	-86 120
Endring i midlertidige forskjeller	-90 716	84 546
Skattepliktig inntekt	-270 350	-64 268

Betalbar skatt i balansen:		
Betalbar skatt på årets resultat	0	0
Sum betalbar skatt i balansen	0	0

Skatteeffekten av midlertidige forskjeller og underskudd til fremføring som har gitt opphav til utsatt skatt og utsatte skattefordeler, spesifisert på typer av midlertidige forskjeller

	2025	2024	Endring
Varige driftsmidler	27 684	-63 032	-90 716
Sum	27 684	-63 032	-90 716

Akkumulert fremførbart underskudd	-334 618	-64 268	270 350
Inngår ikke i beregningen av utsatt skatt	306 934	127 300	-179 634

Utsatt skattefordel (22 %)	0	0	0
-----------------------------------	----------	----------	----------

I henhold til God regnskapsskikk for små foretak balanseføres ikke utsatt skattefordel.



Vildet AS

Noter 2025

Note 4 Egenkapital

Selskapet har 50 660 aksjer hver pålydende kr 3,35. Samlet aksjekapital utgjør kr 169 711. Selskapet har kun en aksjeklasse.

Selskapets aksjonærer er:

Aksjonærens navn	Antall aksjer	Andel i %	Tittel
Asle Skjærstad	38 000	75	Styrets leder
Gro Elin Meling Skjærstad	12 660	25	
SUM	50 660	100	

	Aksjekapital Overkurs		Egne aksjer	Annen egenkapital	Sum egenkapital
Pr. 31.12.2024	169 711	457 589	-42 411	1 774 965	2 359 854
Årets resultat	0	0		15 820 303	15 820 303
Tilleggsutbytte	0	0		-500 000	-500 000
Andre endringer			42 411	-42 411	0
Pr. 31.12.2025	169 711	457 589	0	17 052 857	17 680 157

Andre endringer består av salg av 12 600 egne aksjer for totalt NOK 1.

Note 5 Aksjer og andeler i andre foretak m.v.

	Eierandel	Anskaffelses-kost	Balanseført verdi	Markeds-verdi
Anleggsmidler				
Pro Property Group AS	11	15 916 000	15 916 000	
BS Capital Management AS	100	295 000	295 000	
Nomir Eiendomsanalyse AS	17	5 000	5 000	
Hervikbutikken AS	0	10 000	10 000	
Sum	128	16 226 000	16 226 000	
Omløpsmidler				
Aksjer i handelsportefølje	0	9 405	37 235	37 235
Sum markedsbaserte aksjer	0	9 405	37 235	46 640

Markedsbaserte finansielle instrumenter i handelsportefølje vurdert til markedsverdi.



Vildet AS
Årsregnskap 2025



Vildet AS

Årsregnskap 2025

Resultatregnskap

	Note	2025	2024
Driftsinntekter og driftskostnader			
Salgsinntekt		680 860	0
Sum driftsinntekter		680 860	0
Lønnskostnad	2	629 958	0
Avskrivning av driftsmidler		45 000	75 636
Annen driftskostnad	2	312 693	156 990
Sum driftskostnader		987 651	232 626
Driftsresultat		-306 791	-232 626
Finansinntekter og finanskostnader			
Inntekt på investering		2 368	3 878
Annen renteinntekt		22 460	42 172
Annen finansinntekt		16 263 970	0
Verdiøkning markedsbaserte omløpsmidler		27 830	124 083
Annen rentekostnad		13 944	201
Annen finanskostnad		175 590	0
Resultat av finansposter		16 127 094	169 932
Resultat før skattekostnad		15 820 303	-62 694
Skattekostnad på resultat	3	0	-4 733
Resultat		15 820 303	-57 961
Årsresultat	4	15 820 303	-57 961
Anvendelse			
Avsatt til annen egenkapital		15 820 303	0
Overført fra annen egenkapital		0	-57 961
Sum anvendelse	4	15 820 303	-57 961



Vildet AS

Årsregnskap 2025

Balanse

	Note	2025	2024
Eiendeler			
Driftsløsøre, inventar o.a. utstyr		383 028	38 028
Sum varige driftsmidler		383 028	38 028
Finansielle driftsmidler			
Investeringer i aksjer og andeler	5	16 225 712	50 000
Sum finansielle anleggsmidler		16 225 712	50 000
Sum anleggsmidler		16 608 740	88 028
Omløpsmidler			
Kundefordringer		276 563	0
Andre kortsiktige fordringer		835 210	1 922
Sum fordringer		1 111 773	1 922
Markedsbaserte aksjer	5	37 235	1 199 995
Sum investeringer		37 235	1 199 995
Bankinnskudd, kontanter o.l.		1 563 790	1 151 027
Sum omløpsmidler		2 712 797	2 352 944
Sum eiendeler		19 321 537	2 440 972



Vildet AS

Årsregnskap 2025

Balanse

	Note	2025	2024
Egenkapital og gjeld			
Innskutt egenkapital			
Aksjekapital	4	169 711	169 711
Egne aksjer	4	0	-42 411
Overkurs	4	457 589	457 589
Sum innskutt egenkapital		627 300	584 889
Opptjent egenkapital			
Annen egenkapital	4	17 052 857	1 774 965
Sum opptjent egenkapital		17 052 857	1 774 965
Sum egenkapital		17 680 157	2 359 854
Gjeld			
Annen langsiktig gjeld			
Gjeld til kredittinstitusjoner		300 853	0
Sum annen langsiktig gjeld		300 853	0
Kortsiktig gjeld			
Leverandørgjeld		16 171	68 303
Skattetrekk og andre trekk		142 570	589
Annen kortsiktig gjeld		1 181 785	12 226
Sum kortsiktig gjeld		1 340 527	81 118
Sum gjeld		1 641 380	81 118
Sum egenkapital og gjeld		19 321 537	2 440 972

Haugesund, ..2025
Styret i Vildet AS

Asle Skjærstad
Styreleder/daglig leder



Vildet AS

Noter 2025

Regnskapsprinsipper

Årsregnskapet består av resultatregnskap, balanse og noteopplysninger, og er avlagt i samsvar med aksjelov, regnskapslov og god regnskapsskikk i Norge for små foretak.

Driftsinntekter og kostnader

Inntektsføring skjer etter opptjeningsprinsippet som normalt vil være leveringstidspunktet for tjenester. Kostnader medtas etter sammenstillingsprinsippet, dvs. at kostnader medtas i samme periode som tilhørende inntekter inntektsføres.

Hovedregel for vurdering og klassifisering av eiendeler og gjeld

Eiendeler bestemt til varig eie eller bruk er klassifisert som anleggsmidler. Andre eiendeler er klassifisert som omløpsmidler. Fordringer som skal tilbakebetales innen et år er uansett klassifisert som omløpsmidler. Ved klassifisering av kortsiktig og langsiktig gjeld er analoge kriterier lagt til grunn.

Anleggsmidler vurderes til anskaffelseskost, men nedskrives til virkelig verdi når verdifallet forventes ikke å være forbigående. Anleggsmidler med begrenset økonomisk levetid avskrives planmessig. Langsiktig gjeld balanseføres til nominelt mottatt beløp på etableringstidspunktet.

Omløpsmidler vurderes til laveste av anskaffelseskost og virkelig verdi. Kortsiktig gjeld balanseføres til nominelt mottatt beløp på etableringstidspunktet.

Enkelte poster er vurdert etter andre regler. Postene det gjelder vil være blant de postene som omhandles nedenfor.

Andre anleggsaksjer og andeler

Anleggsaksjer og mindre investeringer i ansvarlige selskaper og kommandittselskaper hvor selskapet ikke har betydelig innflytelse balanseføres til anskaffelseskost. Investeringene blir nedskrevet til virkelig verdi dersom verdifallet ikke er forbigående. Mottatt utbytte og andre overskuddsutdelinger fra selskapene inntektføres som annen finansinntekt.

Aksjer i andre selskaper (omløpsaksjer)

Aksjer som inngår i en handelsportefølje vurderes til virkelig verdi på balansedagen. Andre omløpsaksjer vurderes til det laveste av gjennomsnittlig anskaffelseskost og virkelig verdi på balansedagen.

Fordringer

Kundefordringer og andre fordringer oppføres til pålydende etter fradrag for avsetning til forventet tap. Avsetning til tap gjøres på grunnlag av en individuell vurdering av de enkelte fordringene. I tillegg gjøres det for øvrige kundefordringer en uspesifisert avsetning for å dekke antatt tap.

Skatt

Skattekostnaden i resultatregnskapet omfatter både periodens betalbare skatt og endring i utsatt skatt. Utsatt skatt er beregnet med 22 % på grunnlag av de midlertidige forskjeller som eksisterer mellom regnskapsmessige og skattemessige verdier, samt ligningsmessig underskudd til fremføring ved utgangen av regnskapsåret. Skatteøkende og skattereduserende midlertidige forskjeller som reverserer eller kan reversere i samme periode er utlignet og nettoført. Utsatt skattefordel blir ikke balanseført.



Vildet AS

Noter 2025

Note 2 Lønnskostnader og ytelser, godtgjørelser til daglig leder, styret og revisor

Lønnskostnader

	2025	2024
Lønninger	527 800	0
Arbeidsgiveravgift	83 563	0
Pensjonskostnader	15 270	0
Andre ytelser	3 325	0
Sum	629 958	0

Selskapet har i 2025 sysselsatt 0 årsverk.

Note 3 Skatt

Årets skattekostnad	2025	2024
Resultatført skatt på ordinært resultat:		
Betalbar skatt	0	0
Endring i utsatt skattefordel	0	-4 733
Skattekostnad ordinært resultat	0	-4 733
Skattepliktig inntekt:		
Resultat før skatt	15 820 303	-62 694
Permanente forskjeller	-15 999 937	-86 120
Endring i midlertidige forskjeller	-90 716	84 546
Skattepliktig inntekt	-270 350	-64 268
Betalbar skatt i balansen:		
Betalbar skatt på årets resultat	0	0
Sum betalbar skatt i balansen	0	0

Skatteeffekten av midlertidige forskjeller og underskudd til fremføring som har gitt opphav til utsatt skatt og utsatte skattefordeler, spesifisert på typer av midlertidige forskjeller

	2025	2024	Endring
Varige driftsmidler	27 684	-63 032	-90 716
Sum	27 684	-63 032	-90 716
Akkumulert fremførbart underskudd	-334 618	-64 268	270 350
Inngår ikke i beregningen av utsatt skatt	306 934	127 300	-179 634
Utsatt skattefordel (22 %)	0	0	0

I henhold til God regnskapsskikk for små foretak balanseføres ikke utsatt skattefordel.



Vildet AS

Noter 2025

Note 4 Egenkapital

Selskapet har 50 660 aksjer hver pålydende kr 3,35. Samlet aksjekapital utgjør kr 169 711. Selskapet har kun en aksjeklasse.

Selskapets aksjonærer er:

Aksjonærens navn	Antall aksjer	Andel i %	Tittel
Asle Skjærstad	38 000	75	Styrets leder
Gro Elin Meling Skjærstad	12 660	25	
SUM	50 660	100	

	Aksjekapital Overkurs		Egne aksjer	Annen egenkapital	Sum egenkapital
Pr. 31.12.2024	169 711	457 589	-42 411	1 774 965	2 359 854
Årets resultat	0	0		15 820 303	15 820 303
Tilleggsutbytte	0	0		-500 000	-500 000
Andre endringer			42 411	-42 411	0
Pr. 31.12.2025	169 711	457 589	0	17 052 857	17 680 157

Andre endringer består av salg av 12 600 egne aksjer for totalt NOK 1.

Note 5 Aksjer og andeler i andre foretak m.v.

	Eierandel	Anskaffelses-kost	Balanseført verdi	Markeds-verdi
Anleggsmidler				
Pro Property Group AS	11	15 916 000	15 916 000	
BS Capital Management AS	100	295 000	295 000	
Nomir Eiendomsanalyse AS	17	5 000	5 000	
Hervikbutikken AS	0	10 000	10 000	
Sum	128	16 226 000	16 226 000	
Omløpsmidler				
Aksjer i handelsportefølje	0	9 405	37 235	37 235
Sum markedsbaserte aksjer	0	9 405	37 235	46 640

Markedsbaserte finansielle instrumenter i handelsportefølje vurdert til markedsverdi.