



## ÅRSREGNSKAPET FOR REGNSKAPSÅRET 2023 - GENERELL INFORMASJON

### Enheten

Organisasjonsnummer:	995 263 289
Organisasjonsform:	Aksjeselskap
Foretaksnavn:	PARK ADVENTURES GROUP AS
Forretningsadresse:	c/o Carl Viggo Axelssen Kjøita 28 4630 KRISTIANSAND S

### Regnskapsår

Årsregnskapets periode:	01.01.2023 - 31.12.2023
-------------------------	-------------------------

### Konsern

Morselskap i konsern:	Nei
-----------------------	-----

### Regnskapsregler

Regler for små foretak benyttet:	Ja
Benyttet ved utarbeidelsen av årsregnskapet til selskapet:	Regnskapslovens alminnelige regler

### Årsregnskapet fastsatt av kompetent organ

Bekreftet av representant for selskapet:	Carl Viggo Axelssen
Dato for fastsettelse av årsregnskapet:	18.06.2024

### Grunnlag for avgivelse

År 2023: Årsregnskapet er elektronisk innlevert  
År 2022: Tall er hentet fra elektronisk innlevert årsregnskap fra 2023

*Det er ikke krav til at årsregnskapet m.v. som sendes til Regnskapsregisteret er undertegnet. Kontrollen på at dette er utført ligger hos revisor/enhetens øverste organ. Sikkerheten ivaretas ved at innsender har rolle/rettighet for innsending av årsregnskapet via Altinn, og ved at det bekreftes at årsregnskapet er fastsatt av kompetent organ.*

Brønnøysundregistrene, 25.06.2024



### Resultatregnskap

Beløp i: NOK	Note	2023	2022
<b>RESULTATREGNSKAP</b>			
<b>Inntekter</b>			
Sum inntekter		0	0
<b>Kostnader</b>			
Varekostnad		0	250 643
Lønnskostnad	1	0	0
Annen driftskostnad		5 444 634	6 510 264
Sum kostnader		5 444 634	6 760 907
<b>Driftsresultat</b>		<b>-5 444 634</b>	<b>-6 760 907</b>
<b>Finansinntekter og finanskostnader</b>			
Annen renteinntekt		84	316
Annen finansinntekt		1 701	601 930
Sum finansinntekter		1 785	602 246
Annen rentekostnad		5 795	192 286
Annen finanskostnad		21 613	32 429
Sum finanskostnader		27 408	224 714
<b>Netto finans</b>		<b>-25 623</b>	<b>377 532</b>
<b>Resultat før skattekostnad</b>	2	<b>-5 470 256</b>	<b>-6 383 376</b>
<b>Årsresultat</b>		<b>-5 470 256</b>	<b>-6 383 376</b>
<b>Overføringer og disponeringer</b>			
Udekket tap		-5 470 256	-6 383 376
Sum overføringer og disponeringer		-5 470 256	-6 383 376



### Balanse

Beløp i: NOK	Note	2023	2022
<b>BALANSE - EIENDELER</b>			
<b>Anleggsmidler</b>			
<b>Immaterielle eiendeler</b>			
Konsesjoner, patenter, lisenser, varemerker ol.	3	0	5 588 665
<b>Sum immaterielle eiendeler</b>		<b>0</b>	<b>5 588 665</b>
<b>Varige driftsmidler</b>			
<b>Sum varige driftsmidler</b>		<b>0</b>	<b>0</b>
<b>Finansielle anleggsmidler</b>			
Investering i datterselskap		0	30 000
Lån til foretak i samme konsern		0	10 012
<b>Sum finansielle anleggsmidler</b>		<b>0</b>	<b>40 012</b>
<b>Sum anleggsmidler</b>		<b>0</b>	<b>5 628 677</b>
<b>Omløpsmidler</b>			
<b>Varer</b>			
<b>Fordringer</b>			
Andre kortsiktige fordringer		136 000	144 884
<b>Sum fordringer</b>		<b>136 000</b>	<b>144 884</b>
<b>Investeringer</b>			
<b>Sum investeringer</b>		<b>0</b>	<b>0</b>
<b>Bankinnskudd, kontanter og lignende</b>			
Bankinnskudd, kontanter og lignende		10 595	36 358
<b>Sum bankinnskudd, kontanter og lignende</b>		<b>10 595</b>	<b>36 358</b>
<b>Sum omløpsmidler</b>		<b>146 595</b>	<b>181 242</b>
<b>SUM EIENDELER</b>		<b>146 595</b>	<b>5 809 920</b>

### BALANSE - EGENKAPITAL OG GJELD



### Balanse

Beløp i: NOK	Note	2023	2022
<b>Egenkapital</b>			
<b>Innskutt egenkapital</b>			
Aksjekapital	4	6 177 700	6 177 700
Overkurs		10 600 000	10 600 000
<b>Sum innskutt egenkapital</b>		<b>16 777 700</b>	<b>16 777 700</b>
<b>Opptjent egenkapital</b>			
Udekket tap	5	21 682 081	16 211 825
<b>Sum opptjent egenkapital</b>		<b>-21 682 081</b>	<b>-16 211 825</b>
<b>Sum egenkapital</b>		<b>-4 904 381</b>	<b>565 875</b>
<b>Gjeld</b>			
<b>Langsiktig gjeld</b>			
<b>Sum avsetninger for forpliktelser</b>		<b>0</b>	<b>0</b>
<b>Annen langsiktig gjeld</b>			
Øvrig langsiktig gjeld		5 000 000	0
<b>Sum annen langsiktig gjeld</b>		<b>5 000 000</b>	<b>0</b>
<b>Sum langsiktig gjeld</b>		<b>5 000 000</b>	<b>0</b>
<b>Kortsiktig gjeld</b>			
Gjeld til kredittinstitusjoner		0	4 972 969
Leverandørgjeld		50 976	271 076
<b>Sum kortsiktig gjeld</b>		<b>50 976</b>	<b>5 244 044</b>
<b>Sum gjeld</b>		<b>5 050 976</b>	<b>5 244 044</b>
<b>SUM EGENKAPITAL OG GJELD</b>		<b>146 595</b>	<b>5 809 920</b>



## Brønnøysundregistrene

### ÅRSREGNSKAP FOR REGNSKAPSÅRET 2023 - GENERELL INFORMASJON

Journalnummer: 2024 531136

#### Enheten

Organisasjonsnummer: 995 263 289  
Organisasjonsform: Aksjeselskap  
Foretaksnavn: PARK ADVENTURES GROUP AS  
Forretningsadresse: c/o Carl Viggo Axelssen  
Kjøita 28  
4630 KRISTIANSAND S

#### Regnskapsår

Årsregnskapets periode: 01.01.2023 - 31.12.2023

#### Konsern

Morselskap i konsern: Nei

#### Regnskapsregler

Regler for små foretak benyttet: Ja  
Benyttet ved utarbeidelsen av  
årsregnskapet til selskapet: Regnskapslovens alminnelige regler

#### Årsregnskapet fastsatt av kompetent organ

Bekreftet av representant for selskapet: Carl Viggo Axelssen  
Dato for fastsettelse av årsregnskapet: 18.06.2024

#### Revisjon

Selskapet har besluttet at årsregnskapet  
ikke skal revideres: Ja  
Årsregnskapet er utarbeidet av ekstern  
autorisert regnskapsfører: Ja  
Ekstern autorisert regnskapsfører har i  
løpet av regnskapsåret bistått ved den  
løpende regnskapsføringen eller utført  
andre tjenester for selskapet enn å  
utarbeide årsregnskapet: Ja

#### Grunnlag for avgivelse

År 2023: Årsregnskap er elektronisk innlevert.  
År 2022: Tall er hentet fra elektronisk innlevert årsregnskap fra 2023.

*Det er ikke krav til at årsregnskapet m.v. som sendes til Regnskapsregisteret er undertegnet. Kontrollen på at dette er utført ligger hos revisor/enhetens øverste organ. Sikkerheten ivaretas ved at innsender har rolle/rettighet for innsending av årsregnskapet via Altinn, og ved at det bekreftes at årsregnskapet er fastsatt av kompetent organ.*

Brønnøysundregistrene, 22.06.2024

---

Brønnøysundregistrene  
Postadresse: Postboks 900, 8910 Brønnøysund  
Telefon: 75 00 75 00  
E-post: firmapost@brreg.no Internett: www.brreg.no  
Organisasjonsnummer: 974 760 673



Organisasjonsnr: 995 263 289  
PARK ADVENTURES GROUP AS

## RESULTATREGNSKAP

<b>Beløp i: NOK</b>	<b>Note</b>	<b>2023</b>	<b>2022</b>
<b>RESULTATREGNSKAP</b>			
<b>Inntekter</b>			
Sum inntekter		0	0
<b>Kostnader</b>			
Varekostnad		0	250 643
Lønnskostnad	1	0	0
Annen driftskostnad		5 444 634	6 510 264
Sum kostnader		5 444 634	6 760 907
Driftsresultat		-5 444 634	-6 760 907
<b>Finansinntekter og finanskostnader</b>			
Annen renteinntekt		84	316
Annen finansinntekt		1 701	601 930
Sum finansinntekter		1 785	602 246
Annen rentekostnad		5 795	192 286
Annen finanskostnad		21 613	32 429
Sum finanskostnader		27 408	224 714
Netto finans		-25 623	377 532
Resultat før skattekostnad	2	-5 470 256	-6 383 376
Årsresultat		-5 470 256	-6 383 376
<b>Overføringer og disponeringer</b>			
Udekket tap		-5 470 256	-6 383 376
Sum overføringer og disponeringer		-5 470 256	-6 383 376



Organisasjonsnr: 995 263 289  
PARK ADVENTURES GROUP AS

## BALANSE

Beløp i: NOK Note 2023 2022

### BALANSE - EIENDELER

#### Anleggsmidler

##### Immaterielle eiendeler

Konsesjoner, patenter,  
lisenser, varemerker ol. 3 0 5 588 665  
Sum immaterielle eiendeler 0 5 588 665

##### Varige driftsmidler

Sum varige driftsmidler 0 0

##### Finansielle anleggsmidler

Investering i datterselskap 0 30 000  
Lån til foretak i samme  
konsern 0 10 012  
Sum finansielle  
anleggsmidler 0 40 012

Sum anleggsmidler 0 5 628 677

#### Omløpsmidler

##### Varer

##### Fordringer

Andre kortsiktige  
fordringer 136 000 144 884  
Sum fordringer 136 000 144 884

##### Investeringer

Sum investeringer 0 0

##### Bankinnskudd, kontanter og lignende

Bankinnskudd, kontanter  
og lignende 10 595 36 358  
Sum bankinnskudd,  
kontanter og lignende 10 595 36 358

Sum omløpsmidler 146 595 181 242

SUM EIENDELER 146 595 5 809 920

### BALANSE - EGENKAPITAL OG GJELD

#### Egenkapital

##### Innskutt egenkapital

Aksjekapital 4 6 177 700 6 177 700  
Overkurs 10 600 000 10 600 000



<b>Sum innskutt egenkapital</b>		<b>16 777 700</b>	<b>16 777 700</b>
<b>Opptjent egenkapital</b>			
Udekket tap	5	21 682 081	16 211 825
<b>Sum opptjent egenkapital</b>		<b>-21 682 081</b>	<b>-16 211 825</b>
<b>Sum egenkapital</b>		<b>-4 904 381</b>	<b>565 875</b>
<b>Gjeld</b>			
<b>Langsiktig gjeld</b>			
Sum avsetninger for forpliktelses		0	0
<b>Annen langsiktig gjeld</b>			
Øvrig langsiktig gjeld		5 000 000	0
<b>Sum annen langsiktig gjeld</b>		<b>5 000 000</b>	<b>0</b>
<b>Sum langsiktig gjeld</b>		<b>5 000 000</b>	<b>0</b>
<b>Kortsiktig gjeld</b>			
Gjeld til kredittinstitusjoner		0	4 972 969
Leverandørgjeld		50 976	271 076
<b>Sum kortsiktig gjeld</b>		<b>50 976</b>	<b>5 244 044</b>
<b>Sum gjeld</b>		<b>5 050 976</b>	<b>5 244 044</b>
<b>SUM EGENKAPITAL OG GJELD</b>		<b>146 595</b>	<b>5 809 920</b>



Organisasjonsnr: 995 263 289  
PARK ADVENTURES GROUP AS

NOTEOPPLYSNINGER - SELSKAP - alle poster oppgitt i hele tall

## Note

### Regnskapsprinsipper

Årsregnskapet er satt opp i samsvar med regnskapsloven og god regnskapsskikk for små foretak. Klassifisering og vurdering av balanseposter Eiendeler som er knyttet til varekretsløpet er klassifisert som omløpsmidler. Fordringer klassifiseres som omløpsmidler hvis de forfaller til betaling innen ett år etter transaksjonsdagen. Tilsvarende klassifiseres gjeld som kortsiktig hvis gjelden forfaller til betaling innen ett år. Langsiktig gjeld er gjeld som forfaller senere enn ett år etter transaksjonsdagen. Første års avdrag på langsiktige fordringer og langsiktig gjeld klassifiseres likevel ikke som omløpsmiddel og kortsiktig gjeld. Omløpsmidler vurderes til laveste av anskaffelseskost og virkelig verdi. Kortsiktig gjeld balanseføres til nominelt beløp på etableringstidspunktet. Anleggsmidler vurderes til anskaffelseskost. Varige anleggsmidler avskrives etter en fornuftig avskrivningsplan. Anleggsmidlene nedskrives til virkelig verdi ved verdifall som ikke forventes å være forbigående. Langsiktig gjeld med unntak av andre avsetninger balanseføres til nominelt beløp på etableringstidspunktet. Fordringer Kundefordringer og andre fordringer er oppført i balansen til pålydende etter fradrag for avsetning til forventet tap. Avsetning til tap gjøres på grunnlag av individuelle vurderinger av de enkelte fordringene. Forøvrig er følgende regnskapsprinsipper anvendt: Forsikret pensjonsforpliktelse er ikke balanseført - kostnaden er lik premien. Fordringer og gjeld i utenlandsk valuta er verdsatt til kursen ved regnskapsårets slutt. Kursgevinster og kurstap i utenlandsk valuta føres som finansinntekt og finanskostnad. Selskapet har ikke endret regnskapsprinsipp fra 2022 til 2023.

## Note

5

Er det usikkerhet om fortsatt drift?: Ja

Selskapet er besluttet avviklet i 2024.

## Note

1

### Antall årsverk i regnskapsåret

0.00

Sum	Beløp
Balanseført verdi 31.12.	Varige driftsmidler Immaterielle eiend.

## Konsernregnskap



Morselskapet sitt navn

Forretningskontor for morselskapet

Begrunnelse for at datterselskap er utelatt fra konsolideringen

Konsern, tilknyttet selskap m.v. - fordringer og gjeld

**Fordringer**

Samlet beløp - tilknyttet selskap Årets Fjorårets

Samlet beløp - foretak i samme konsern Årets Fjorårets

Samlet beløp - foretak i samme konsern Årets Fjorårets

Samlet beløp - felles kontrollert virksomhet Årets Fjorårets

Pantstillelse Beløp

Beholdning av egne aksjer Antall Pålydende Andel av aksjek.

**Note**

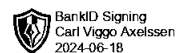
**Lån og sikkerhetsstillelse til medlemmer**

Er det gitt lån eller sikkerhetsstillelse til ledende personer: Nei

**Opplysninger om:**

**Medlemmer av:**

**Mer om lån og sikkerhetsstillelse**



Årsoppgjør for

**PARK ADVENTURES GROUP AS**


995263289

01.01.2023 - 31.12.2023

Innhold	Side
Resultatregnskap	2
Eiendeler	3
Egenkapital og gjeld	4
Noter	5



PARK ADVENTURES GROUP AS  
995 263 289




### Resultatregnskap

	Note	2023	2022
<b>Driftskostnader</b>			
Varekostnad		0	-250 643
Annen driftskostnad		-5 444 634	-6 510 264
<b>Sum driftskostnader</b>		<b>-5 444 634</b>	<b>-6 760 907</b>
<b>Driftsresultat</b>		<b>-5 444 634</b>	<b>-6 760 907</b>
<b>Finansinntekter</b>			
Annen renteinntekt		84	316
Annen finansinntekt		1 701	601 930
<b>Sum finansinntekter</b>		<b>1 785</b>	<b>602 246</b>
<b>Finanskostnader</b>			
Annen rentekostnad		-5 795	-192 286
Annen finanskostnad		-21 613	-32 429
<b>Sum finanskostnader</b>		<b>-27 408</b>	<b>-224 714</b>
<b>Netto finans</b>		<b>-25 623</b>	<b>377 532</b>
<b>Resultat før skattekostnad</b>	2	<b>-5 470 256</b>	<b>-6 383 376</b>
<b>Årsresultat</b>		<b>-5 470 256</b>	<b>-6 383 376</b>
<b>Overføringer</b>			
Udekket tap		-5 470 256	-6 383 376
<b>Sum overføringer</b>		<b>-5 470 256</b>	<b>-6 383 376</b>



PARK ADVENTURES GROUP AS  
995 263 289



### Balanse

	Note	31.12.2023	31.12.2022
<b>EIENDELER</b>			
<b>Anleggsmidler</b>			
<b>Immaterielle eiendeler</b>			
Konsesjoner, patenter, lisenser, varemerker ol.	3	0	5 588 665
<b>Sum immaterielle eiendeler</b>		<b>0</b>	<b>5 588 665</b>
<b>Finansielle anleggsmidler</b>			
Investering i datterselskap		0	30 000
Lån til foretak i samme konsern		0	10 012
<b>Sum finansielle anleggsmidler</b>		<b>0</b>	<b>40 012</b>
<b>Sum anleggsmidler</b>		<b>0</b>	<b>5 628 677</b>
<b>Omløpsmidler</b>			
<b>Fordringer</b>			
Andre kortsiktige fordringer		136 000	144 884
<b>Sum fordringer</b>		<b>136 000</b>	<b>144 884</b>
<b>Bankinnskudd, kontanter og lignende</b>			
Bankinnskudd, kontanter og lignende		10 595	36 358
<b>Sum bankinnskudd, kontanter og lignende</b>		<b>10 595</b>	<b>36 358</b>
<b>Sum omløpsmidler</b>		<b>146 595</b>	<b>181 242</b>
<b>SUM EIENDELER</b>		<b>146 595</b>	<b>5 809 920</b>



PARK ADVENTURES GROUP AS  
995 263 289



### Balanse

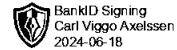
	Note	31.12.2023	31.12.2022
<b>EGENKAPITAL OG GJELD</b>			
<b>Egenkapital</b>			
<b>Innskutt egenkapital</b>			
Aksjekapital	4	6 177 700	6 177 700
Overkurs		10 600 000	10 600 000
<b>Sum innskutt egenkapital</b>		<b>16 777 700</b>	<b>16 777 700</b>
<b>Opptjent egenkapital</b>			
Udekket tap	5	-21 682 081	-16 211 825
<b>Sum opptjent egenkapital</b>		<b>-21 682 081</b>	<b>-16 211 825</b>
<b>Sum egenkapital</b>		<b>-4 904 381</b>	<b>565 875</b>
<b>Gjeld</b>			
<b>Annen langsiktig gjeld</b>			
Øvrig langsiktig gjeld		5 000 000	0
<b>Sum annen langsiktig gjeld</b>		<b>5 000 000</b>	<b>0</b>
<b>Kortsiktig gjeld</b>			
Gjeld til kredittinstitusjoner		0	4 972 969
Leverandørgjeld		50 976	271 076
<b>Sum kortsiktig gjeld</b>		<b>50 976</b>	<b>5 244 044</b>
<b>Sum gjeld</b>		<b>5 050 976</b>	<b>5 244 044</b>
<b>SUM EGENKAPITAL OG GJELD</b>		<b>146 595</b>	<b>5 809 920</b>

Kristiansand, 18.06.2024

Carl Viggo Axelssen  
styrets leder



PARK ADVENTURES GROUP AS  
995 263 289



## Noter

### Regnskapsprinsipper

Årsregnskapet er satt opp i samsvar med regnskapsloven og god regnskapsskikk for små foretak.

#### Klassifisering og vurdering av balanseposter

Eiendeler som er knyttet til varekretsløpet er klassifisert som omløpsmidler. Fordringer klassifiseres som omløpsmidler hvis de forfaller til betaling innen ett år etter transaksjonsdagen. Tilsvarende klassifiseres gjeld som kortsiktig hvis gjelden forfaller til betaling innen ett år. Langsiktig gjeld er gjeld som forfaller senere enn ett år etter transaksjonsdagen. Første års avdrag på langsiktige fordringer og langsiktig gjeld klassifiseres likevel ikke som omløpsmiddel og kortsiktig gjeld.

Omløpsmidler vurderes til laveste av anskaffelseskost og virkelig verdi. Kortsiktig gjeld balanseføres til nominelt beløp på etableringstidspunktet. Anleggsmidler vurderes til anskaffelseskost. Varige anleggsmidler avskrives etter en fornuftig avskrivningsplan. Anleggsmidlene nedskrives til virkelig verdi ved verdifall som ikke forventes å være forbigående. Langsiktig gjeld med unntak av andre avsetninger balanseføres til nominelt beløp på etableringstidspunktet.

#### Fordringer

Kundefordringer og andre fordringer er oppført i balansen til pålydende etter fradrag for avsetning til forventet tap. Avsetning til tap gjøres på grunnlag av individuelle vurderinger av de enkelte fordringene.

#### Forøvrig er følgende regnskapsprinsipper anvendt:

Forsikret pensjonsforpliktelse er ikke balanseført - kostnaden er lik premien. Fordringer og gjeld i utenlandsk valuta er verdsatt til kursen ved regnskapsårets slutt. Kursgevinster og kurstap i utenlandsk valuta føres som finansinntekt og finanskostnad.

Selskapet har ikke endret regnskapsprinsipp fra 2022 til 2023.

### Note 1 - Antall årsverk

Selskapet har ikke hatt ansatte i løpet av regnskapsåret.

### Note 2 - Spesifisering av skatt

Skattepliktig inntekt	2023	2022
Resultat før skatt	-5 470 256	-6 383 376
Permanente forskjeller	5 707 455	3 772 823
- Anvendelse av fremførbart underskudd	-237 199	0
<b>Skattepliktig inntekt</b>	<b>0</b>	<b>-2 610 553</b>

#### Mer om skattekostnad

Utsatt skatt er ikke balanseført ihht unntaksreglene for små foretak.

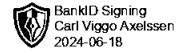
### Note 3 - Landrettighet

Selskapet eier en landrettighet i den Dominikanske Republikk.

Denne rettigheten anses som tapt i 2023.



PARK ADVENTURES GROUP AS  
995 263 289



## Note 4 - Aksjekapital

Aksjeklasse	Antall aksjer	Aksjenes pålydende	Bokført verdi
Ordinære	6 177 700	1	6 177 700
Aksjonærer	Antall aksjer	Eierandel %	Aksjeklasse
Arina Invest AS	5 000 000	80,94	Ordinære
Sunedie Invest LLC	1 177 700	19,06	Ordinære
<b>Totalt antall aksjer</b>	<b>6 177 700</b>	<b>100</b>	

## Note 5 - Usikkerhet om fortsatt drift

Det er knyttet usikkerhet til fortsatt drift.

Selskapet er besluttet avviklet i 2024.

## Lån og sikkerhetsstillelse til ledende personer, eiere med videre

Det er ikke gitt lån eller sikkerhetsstillelse til medlemmer av styrende organer.