



ÅRSREGNSKAPET FOR REGNSKAPSÅRET 2019 - GENERELL INFORMASJON

Enheten

Organisasjonsnummer: 981 626 753
Organisasjonsform: Aksjeselskap
Foretaksnavn: INCOM INVEST AS
Forretningsadresse: Gauselvågen 68
4032 STAVANGER

Regnskapsår

Årsregnskapets periode: 01.01.2019 - 31.12.2019

Konsern

Morselskap i konsern: Nei

Regnskapsregler

Regler for små foretak benyttet: Ja
Benyttet ved utarbeidelsen av årsregnskapet til selskapet: Regnskapslovens alminnelige regler

Årsregnskapet fastsatt av kompetent organ

Bekreftet av representant for selskapet: Olaf Ingebrigt Ellingsen
Dato for fastsettelse av årsregnskapet: 31.08.2020

Grunnlag for avgivelse

År 2019: Årsregnskapet er elektronisk innlevert
År 2018: Tall er hentet fra elektronisk innlevert årsregnskap fra 2019

Det er ikke krav til at årsregnskapet m.v. som sendes til Regnskapsregisteret er undertegnet. Kontrollen på at dette er utført ligger hos revisor/enhetens øverste organ. Sikkerheten ivaretas ved at innsender har rolle/rettighet for innsending av årsregnskapet via Altinn, og ved at det bekreftes at årsregnskapet er fastsatt av kompetent organ.

Brønnøysundregistrene, 01.10.2021



Resultatregnskap

Beløp i: NOK	Note	2019	2018
RESULTATREGNSKAP			
Inntekter			
Salgsinntekt		217 878	174 572
Sum inntekter		217 878	174 572
Kostnader			
Varekostnad		42 552	37 932
Lønnskostnad	2	580 100	570 499
Annen driftskostnad	2	43 576	47 986
Sum kostnader		666 228	656 417
Driftsresultat		-448 350	-481 845
Finansinntekter og finanskostnader			
Inntekt på investering i tilknyttet selskap		23 813 444	5 685 710
Annen renteinntekt		1 562 027	779 692
Annen finansinntekt		182 614	10 351 159
Sum finansinntekter		25 558 085	16 816 561
Annen rentekostnad		845 805	618 634
Annen finanskostnad		21	26 562
Sum finanskostnader		845 826	645 196
Netto finans		24 712 260	16 171 365
Ordinært resultat før skattekostnad		24 263 909	15 689 520
Skattekostnad på ordinært resultat	7		
Ordinært resultat etter skattekostnad		24 263 909	15 689 520
Årsresultat		24 263 909	15 689 520
Årsresultat etter minoritetsinteresser		24 263 909	15 689 520
Totalresultat		24 263 909	15 689 520
Overføringer og disponeringer			



Resultatregnskap

Beløp i: NOK	Note	2019	2018
Avsatt til annen egenkapital		24 263 909	15 689 520
Sum overføringer og disponeringer		24 263 909	15 689 520



Balanse

Beløp i: NOK	Note	2019	2018
BALANSE - EIENDELER			
Anleggsmidler			
Immaterielle eiendeler			
Utsatt skattefordel	7		
Finansielle anleggsmidler			
Investering i datterselskap	4		
Investeringer i tilknyttet selskap	4	3 961 283	3 961 283
Lån til tilknyttet selskap og felles kontrollert virksomhet	4	35 542 673	
Sum finansielle anleggsmidler		39 503 956	3 961 283
Sum anleggsmidler		39 503 956	3 961 283
Omløpsmidler			
Varer			
Sum varer		58 751	101 303
Fordringer			
Kundefordringer		65 900	10 400
Andre kortsiktige fordringer		685 909	7 766
Konsernfordringer			19 449 682
Sum fordringer		751 809	19 467 848
Bankinnskudd, kontanter og lignende			
Bankinnskudd, kontanter o.l.		7 487 950	1 905 084
Sum bankinnskudd, kontanter og lignende		7 487 950	1 905 084
Sum omløpsmidler		8 298 510	21 474 235
SUM EIENDELER		47 802 466	25 435 518

BALANSE - EGENKAPITAL OG GJELD

Egenkapital

Innskutt egenkapital



Balanse

Beløp i: NOK	Note	2019	2018
Aksjekapital	3	100 000	100 000
Beholdning av egne aksjer	3		
Overkurs		3 800	3 800
Sum innskutt egenkapital		103 800	103 800
Opptjent egenkapital			
Annen egenkapital		28 388 801	16 624 891
Sum opptjent egenkapital		28 388 801	16 624 891
Sum egenkapital	5	28 492 601	16 728 691
Gjeld			
Langsiktig gjeld			
Utsatt skatt	7		
Annen langsiktig gjeld			
Sum langsiktig gjeld		0	0
Kortsiktig gjeld			
Betalbar skatt	7		
Skyldig offentlige avgifter		26 071	
Annen kortsiktig gjeld	6	19 283 794	8 706 827
Sum kortsiktig gjeld		19 309 865	8 706 827
Sum gjeld		19 309 865	8 706 827
SUM EGENKAPITAL OG GJELD		47 802 466	25 435 518



Resultatregnskap

Incom Invest AS

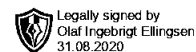
Driftsinntekter og driftskostnader	Note	2019	2018
Salgsinntekt		217 878	174 572
Sum driftsinntekter		217 878	174 572
Varekostnad		42 552	37 932
Lønnskostnad	2	580 100	570 499
Annen driftskostnad	2	43 576	47 986
Sum driftskostnader		666 228	656 417
Driftsresultat		-448 350	-481 845
Inntekt på investering i tilknyttet selskap		23 813 444	5 685 710
Renteinntekt fra tilknyttet selskap		1 560 320	776 247
Annen renteinntekt		1 708	3 445
Annen finansinntekt		182 614	10 351 159
Annen rentekostnad		845 805	618 634
Annen finanskostnad		21	26 562
Resultat av finansposter		24 712 260	16 171 365
Ordinært resultat før skattekostnad		24 263 909	15 689 520
Ordinært resultat		24 263 909	15 689 520
Årsresultat		24 263 909	15 689 520
Overføringer			
Avsatt til annen egenkapital		24 263 909	15 689 520
Sum overføringer		24 263 909	15 689 520



Balanse

Incom Invest AS

Eiendeler	Note	2019	2018
Investeringer i tilknyttet selskap	4	3 961 283	3 961 283
Lån til tilknyttet selskap og felles kontrollert virksomhet	4	35 542 673	0
Sum finansielle anleggsmidler		39 503 956	3 961 283
Sum anleggsmidler		39 503 956	3 961 283
Omløpsmidler			
Lager av varer og annen beholdning		58 751	101 303
Kundefordringer		65 900	10 400
Andre kortsiktige fordringer		685 909	7 766
Konsernfordringer		0	19 449 682
Sum fordringer		751 809	19 467 848
Bankinnskudd, kontanter o.l.		7 487 950	1 905 084
Sum omløpsmidler		8 298 510	21 474 235
Sum eiendeler		47 802 466	25 435 518



Balanse

Incom Invest AS

Egenkapital og gjeld	Note	2019	2018
Egenkapital			
Aksjekapital	3	100 000	100 000
Overkurs		3 800	3 800
Sum innskutt egenkapital		103 800	103 800
Annen egenkapital		28 388 801	16 624 891
Sum opptjent egenkapital		28 388 801	16 624 891
Sum egenkapital	5	28 492 601	16 728 691
Gjeld			
Skyldig offentlige avgifter		26 071	0
Annen kortsiktig gjeld	6	19 283 794	8 706 827
Sum kortsiktig gjeld		19 309 865	8 706 827
Sum gjeld		19 309 865	8 706 827
Sum egenkapital og gjeld		47 802 466	25 435 518

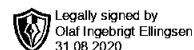
Stavanger
Styret i Incom Invest AS

Olaf Ingebrigt Ellingsen
styreleder/daglig leder



Noter 2019

Incom Invest AS



Note 1 Regnskapsprinsipper

Årsregnskapet er satt opp i samsvar med regnskapsloven og NRS 8 - God regnskapsskikk for små foretak.

Driftsinntekter

Inntektsføring ved salg av varer skjer på leveringstidspunktet. Tjenester inntektsføres etter hvert som de leveres.

Skatt

Skattekostnaden i resultatregnskapet omfatter både periodens betalbare skatt og endring i utsatt skatt. Utsatt skatt er beregnet med 22 % på grunnlag av de midlertidige forskjeller som eksisterer mellom regnskapsmessige og skattemessige verdier, samt ligningsmessig underskudd til fremføring ved utgangen av regnskapsåret. Skatteøkende og skattereduserende midlertidige forskjeller som reverserer eller kan reverseres i samme periode er utlignet og nettoført.

Klassifisering og vurdering av omløpsmidler

Omløpsmidler og kortsiktig gjeld omfatter normalt poster som forfaller til betaling innen ett år etter balansedagen, samt poster som knytter seg til varekretsløpet. Omløpsmidler vurderes til laveste verdi av anskaffelseskost og virkelig verdi.

Varer

Varer er vurdert til det laveste av anskaffelseskost og netto salgsverdi.

Fordringer

Kundefordringer og andre fordringer oppføres til pålydende etter fradrag for avsetning til forventet tap. Avsetning til tap gjøres på grunnlag av en individuell vurdering av de enkelte fordringene.

Note 2 Lønnskostnader, antall ansatte, godtgjørelser, lån til ansatte m.m.

Lønnskostnader	2019	2018
Lønninger	508 416	500 000
Arbeidsgiveravgift	71 684	70 499
Pensjonskostnader	0	0
Andre ytelser	0	0
Sum	580 100	570 499

Gjennomsnittlig antall årsverk	1	1
--------------------------------	---	---

Det er ikke utbetalt lønn eller annen godtgjørelse til daglig leder.

Pensjonsforpliktelser

Selskapet er ikke pliktig til å ha tjenstepensjonsordning etter lov om obligatorisk tjenstepensjon. Selskapets pensjonsordninger tilfredsstiller kravene i denne lov.

Revisor

Det er ikke kostnadsført revisjonshonorar for 2019.



Noter 2019

Legally signed by
Olaf Ingebrigt Ellingsen
31.08.2020

Incom Invest AS

Note 3 Aksjonærer

Aksjekapitalen i Incom Invest AS pr. 31.12 består av:

	Antall	Pålydende	Bokført
Ordinære aksjer	10 000	10,00	100 000
Sum	10 000		100 000

Eierstruktur

De største aksjonærene i % pr. 31.12 var:

	Ordinære	Eierandel	Stemmeandel
Olaf Ingebrigt Ellingsen	10 000	100,0	100,0
Totalt antall aksjer	10 000	100,0	100,0

Aksjer og opsjoner eiet av medlemmer i styret og daglig leder:

Navn	Verv	Ordinære
Olaf Ingebrigt Ellingsen	styreleder/daglig leder	10 000

Note 4 Tilknyttet selskap og mellomværende med konsernselskaper

Incom Invest AS har eierandeler i følgende selskap:

	Forretningskontor	Eier/stemme andel	Egenkapital	Resultat
Scanwell Holding AS	Sandnes	39,6 %	19 228 171	640 591

Mellomværende med selskap i samme konsern

	2019	2018
Fordringer		
Lån tilknyttet selskap	35 542 673	0
Andre kortsiktige fordringer	0	19 449 682
Renteinntekt fra konsernselskaper		
Renter lån til tilknyttet selskap	1 560 320	776 247

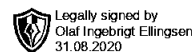
Transaksjoner mellom selskaper i konsernet er gjennomført i henhold til forretningsmessige vilkår.

Note 5 Egenkapital

	Aksjekapital	Overkurs	Annen egenkapital	Sum
Egenkapital pr 01.01	100 000	3 800	16 624 891	16 728 691
Årets resultat			24 263 909	24 263 909
Tilleggsutbytte			-12 500 000	-12 500 000
Sum	100 000	3 800	28 388 801	28 492 601



Noter 2019



Incom Invest AS

Note 6 Annen kortsiktig gjeld

Av annen kortsiktig gjeld utgjør kroner -19 200 000,- gjeld til Ole Brian Jepsen. Lånet forfaller med påkrav, men senest 31.12.2020, renter betales med 5 %. Det er stilt tilfredsstillende sikkerhet for lånet.

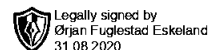
Note 7 Skatt

Årets skattekostnad	2019	2018
Resultatført skatt på ordinært resultat:		
Betalbar skatt	0	0
Endring i utsatt skattefordel	0	0
Skattekostnad ordinært resultat	0	0
Skattepliktig inntekt:		
Ordinært resultat før skatt	24 263 909	15 689 520
Permanente forskjeller	-23 099 041	-15 863 395
Endring i midlertidige forskjeller	0	0
Anvendelse av fremførbart underskudd	-1 164 869	0
Skattepliktig inntekt	0	-173 876
Betalbar skatt i balansen:		
Betalbar skatt på årets resultat	0	0
Sum betalbar skatt i balansen	0	0

Skatteeffekten av midlertidige forskjeller og underskudd til fremføring som har gitt opphav til utsatt skatt og utsatte skattefordeler, spesifisert på typer av midlertidige forskjeller:

	2019	2018	Endring
Akkumulert fremførbart underskudd	-2 649 391	-3 814 260	-1 164 869
Inngår ikke i beregningen av utsatt skatt	2 649 391	3 814 260	1 164 868
Grunnlag for utsatt skattefordel	0	0	0
Utsatt skattefordel (22 %)	0	0	0

I henhold til God regnskapsskikk for små foretak balanseføres ikke utsatt skattefordel.



Til generalforsamlingen i Incom Invest AS
UAVHENGIG REVISORS BERETNING

Uttalelse om revisjonen av årsregnskapet

Konklusjon

Vi har revidert selskapet Incom Invest AS' årsregnskap som viser et overskudd på kr 24 263 909. Årsregnskapet består av balanse per 31. desember 2019, resultatregnskap for regnskapsåret avsluttet per denne datoen og noter til årsregnskapet, herunder et sammendrag av viktige regnskapsprinsipper.

Etter vår mening er det medfølgende årsregnskapet avgitt i samsvar med lov og forskrifter og gir et rettviseende bilde av selskapets finansielle stilling per 31. desember 2019, og av dets resultater for regnskapsåret avsluttet per denne datoen i samsvar med regnskapslovens regler og god regnskapsskikk i Norge.

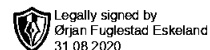
Grunnlag for konklusjonen

Vi har gjennomført revisjonen i samsvar med lov, forskrift og god revisjonsskikk i Norge, herunder de internasjonale revisjonsstandardene (ISA-ene). Våre oppgaver og plikter i henhold til disse standardene er beskrevet i *Revisors oppgaver og plikter ved revisjon av årsregnskapet*. Vi er uavhengige av selskapet slik det kreves i lov og forskrift, og har overholdt våre øvrige etiske forpliktelser i samsvar med disse kravene. Etter vår oppfatning er innhentet revisjonsbevis tilstrekkelig og hensiktsmessig som grunnlag for vår konklusjon.

Styret og daglig leders ansvar for årsregnskapet

Styret og daglig leder (ledelsen) er ansvarlig for å utarbeide årsregnskapet i samsvar med lov og forskrifter, herunder for at det gir et rettviseende bilde i samsvar med regnskapslovens regler og god regnskapsskikk i Norge. Ledelsen er også ansvarlig for slik intern kontroll som den finner nødvendig for å kunne utarbeide et årsregnskap som ikke inneholder vesentlig feilinformasjon, verken som følge av misligheter eller utilsiktede feil.

Ved utarbeidelsen av årsregnskapet må ledelsen ta standpunkt til selskapets evne til fortsatt drift og opplyse om forhold av betydning for fortsatt drift. Forutsetningen om fortsatt drift skal legges til grunn for årsregnskapet så lenge det ikke er sannsynlig at virksomheten vil bli avvirket.



Revisors oppgaver og plikter ved revisjonen av årsregnskapet

Vårt mål er å oppnå betryggende sikkerhet for at årsregnskapet som helhet ikke inneholder vesentlig feilinformasjon, verken som følge av misligheter eller utilsiktede feil, og å avgi en revisjonsberetning som inneholder vår konklusjon. Betryggende sikkerhet er en høy grad av sikkerhet, men ingen garanti for at en revisjon utført i samsvar med lov, forskrift og god revisjonsskikk i Norge, herunder ISA-ene, alltid vil avdekke vesentlig feilinformasjon som eksisterer. Feilinformasjon kan oppstå som følge av misligheter eller utilsiktede feil. Feilinformasjon blir vurdert som vesentlig dersom den enkeltvis eller samlet med rimelighet kan forventes å påvirke økonomiske beslutninger som brukerne foretar basert på årsregnskapet.

For videre beskrivelse av revisors oppgaver og plikter vises det til <https://revisorforeningen.no/revisjonsberetninger>

Uttalelse om øvrige lovmessige krav

Konklusjon om registrering og dokumentasjon

Basert på vår revisjon av årsregnskapet som beskrevet ovenfor, og kontrollhandlinger vi har funnet nødvendig i henhold til internasjonal standard for attestasjonsoppdrag (ISAE) 3000 «Attestasjonsoppdrag som ikke er revisjon eller forenklet revisorkontroll av historisk finansiell informasjon», mener vi at ledelsen har oppfylt sin plikt til å sørge for ordentlig og oversiktlig registrering og dokumentasjon av selskapets regnskapsopplysninger i samsvar med lov og god bokføringskikk i Norge.

Stavanger, 31. august 2020
Revisjon Vest AS

Ørjan Eskeland
Statsautorisert revisor