



## ÅRSREGNSKAPET FOR REGNSKAPSÅRET 2023 - GENERELL INFORMASJON

### Enheten

Organisasjonsnummer: 990 978 484  
Organisasjonsform: Aksjeselskap  
Foretaksnavn: EKTVEDT AS  
Forretningsadresse: Jarlsberggata 51  
3170 SEM

### Regnskapsår

Årsregnskapets periode: 01.01.2023 - 31.12.2023

### Konsern

Morselskap i konsern: Nei

### Regnskapsregler

Regler for små foretak benyttet: Nei  
Benyttet ved utarbeidelsen av årsregnskapet til selskapet: Regnskapslovens alminnelige regler

### Årsregnskapet fastsatt av kompetent organ

Bekreftet av representant for selskapet: Sigve Ektvedt  
Dato for fastsettelse av årsregnskapet: 16.05.2024

### Grunnlag for avgivelse

År 2023: Årsregnskapet er elektronisk innlevert  
År 2022: Tall er hentet fra elektronisk innlevert årsregnskap fra 2023

*Det er ikke krav til at årsregnskapet m.v. som sendes til Regnskapsregisteret er undertegnet. Kontrollen på at dette er utført ligger hos revisor/enhetens øverste organ. Sikkerheten ivaretas ved at innsender har rolle/rettighet for innsending av årsregnskapet via Altinn, og ved at det bekreftes at årsregnskapet er fastsatt av kompetent organ.*

Brønnøysundregistrene, 09.06.2024



### Resultatregnskap

Beløp i: NOK	Note	2023	2022
<b>RESULTATREGNSKAP</b>			
<b>Inntekter</b>			
Salgsinntekt	2, 3	108 026 102	110 212 495
Annen driftsinntekt		2 198 708	1 038 410
<b>Sum inntekter</b>		<b>110 224 810</b>	<b>111 250 905</b>
<b>Kostnader</b>			
Varekostnad	3	56 549 634	55 038 950
Lønnskostnad	4	22 239 545	23 000 783
Avskrivning av driftsmidler og immaterielle eiendeler	5	3 750 353	3 080 151
Annen driftskostnad	4	24 944 430	28 107 937
<b>Sum kostnader</b>		<b>107 483 963</b>	<b>109 227 821</b>
<b>Driftsresultat</b>		<b>2 740 847</b>	<b>2 023 083</b>
<b>Finansinntekter og finanskostnader</b>			
Annen renteinntekt		51 013	266
<b>Sum finansinntekter</b>		<b>51 013</b>	<b>266</b>
Annen rentekostnad		1 560 771	735 102
<b>Sum finanskostnader</b>		<b>1 560 771</b>	<b>735 102</b>
<b>Netto finans</b>		<b>-1 509 758</b>	<b>-734 836</b>
<b>Ordinært resultat før skattekostnad</b>		<b>1 231 089</b>	<b>1 288 247</b>
Skattekostnad på resultat	6	270 839	295 056
<b>Ordinært resultat etter skattekostnad</b>		<b>960 250</b>	<b>993 191</b>
<b>Årsresultat</b>	7	<b>960 250</b>	<b>993 191</b>
<b>Årsresultat etter minoritetsinteresser</b>		<b>960 250</b>	<b>993 191</b>
<b>Totalresultat</b>		<b>960 250</b>	<b>993 191</b>
<b>Overføringer og disponeringer</b>			
Avsatt til annen egenkapital		960 250	993 191



## Resultatregnskap

<b>Beløp i: NOK</b>	<b>Note</b>	<b>2023</b>	<b>2022</b>
Sum overføringer og disponeringer		960 250	993 191



### Balanse

Beløp i: NOK	Note	2023	2022
<b>BALANSE - EIENDELER</b>			
<b>Anleggsmidler</b>			
<b>Immaterielle eiendeler</b>			
Utsatt skattefordel	6		
<b>Varige driftsmidler</b>			
Tomter, bygninger o.a. fast eiendom	5	5 983 309	4 013 200
Maskiner og anlegg	5, 8, 9	12 726 769	5 799 835
Skip og flytende installasjoner	5		
Driftsløsøre, inventar o.a. utstyr	5, 8	3 369 468	4 252 608
<b>Sum varige driftsmidler</b>	<b>5</b>	<b>22 079 545</b>	<b>14 065 643</b>
<b>Finansielle anleggsmidler</b>			
Andre langsiktige fordringer	8	1 159 209	1 845 429
<b>Sum finansielle anleggsmidler</b>		<b>1 159 209</b>	<b>1 845 429</b>
<b>Sum anleggsmidler</b>		<b>23 238 755</b>	<b>15 911 072</b>
<b>Omløpsmidler</b>			
<b>Varer</b>			
<b>Sum varer</b>	8	<b>1 661 274</b>	<b>1 658 027</b>
<b>Fordringer</b>			
Kundefordringer	10	28 371 432	23 225 631
Andre kortsiktige fordringer		1 514 488	1 475 528
<b>Sum fordringer</b>		<b>29 885 920</b>	<b>24 701 159</b>
<b>Bankinnskudd, kontanter og lignende</b>			
Bankinnskudd, kontanter o.l.	11	3 175 552	1 316 741
<b>Sum bankinnskudd, kontanter og lignende</b>		<b>3 175 552</b>	<b>1 316 741</b>
<b>Sum omløpsmidler</b>		<b>34 722 747</b>	<b>27 675 927</b>
<b>SUM EIENDELER</b>		<b>57 961 501</b>	<b>43 586 999</b>



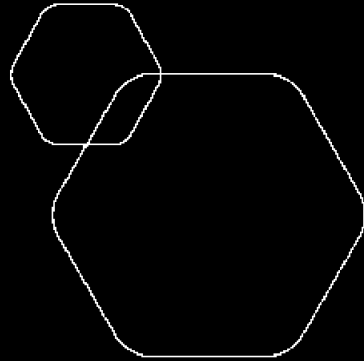
### Balanse

Beløp i: NOK	Note	2023	2022
<b>BALANSE - EGENKAPITAL OG GJELD</b>			
<b>Egenkapital</b>			
<b>Innskutt egenkapital</b>			
Aksjekapital	7, 12	500 000	500 000
Beholdning av egne aksjer	7, 12		
Overkurs	7		
Annen innskutt egenkapital	7		
<b>Sum innskutt egenkapital</b>		<b>500 000</b>	<b>500 000</b>
<b>Opptjent egenkapital</b>			
Fond for vurderingsforskjeller	7		
Annen egenkapital	7	9 195 549	9 770 299
Udekket tap	7		
<b>Sum opptjent egenkapital</b>		<b>9 195 549</b>	<b>9 770 299</b>
<b>Sum egenkapital</b>	7	<b>9 695 549</b>	<b>10 270 299</b>
<b>Gjeld</b>			
<b>Langsiktig gjeld</b>			
Utsatt skatt	6	1 020 447	749 608
<b>Sum avsetninger for forpliktelser</b>		<b>1 020 447</b>	<b>749 608</b>
<b>Annen langsiktig gjeld</b>			
Gjeld til kredittinstitusjoner	8, 9	14 552 139	4 944 854
Langsiktig konserngjeld	8		
<b>Sum annen langsiktig gjeld</b>		<b>14 552 139</b>	<b>4 944 854</b>
<b>Sum langsiktig gjeld</b>		<b>15 572 586</b>	<b>5 694 461</b>
<b>Kortsiktig gjeld</b>			
Gjeld til kredittinstitusjoner		12 752 079	3 426 955
Leverandørgjeld		12 869 102	12 974 345
Betalbar skatt	6		
Skyldig offentlige avgifter		3 857 459	7 923 362
Annen kortsiktig gjeld	3	3 214 726	3 297 577
<b>Sum kortsiktig gjeld</b>		<b>32 693 366</b>	<b>27 622 239</b>
<b>Sum gjeld</b>		<b>48 265 952</b>	<b>33 316 700</b>



## Balanse

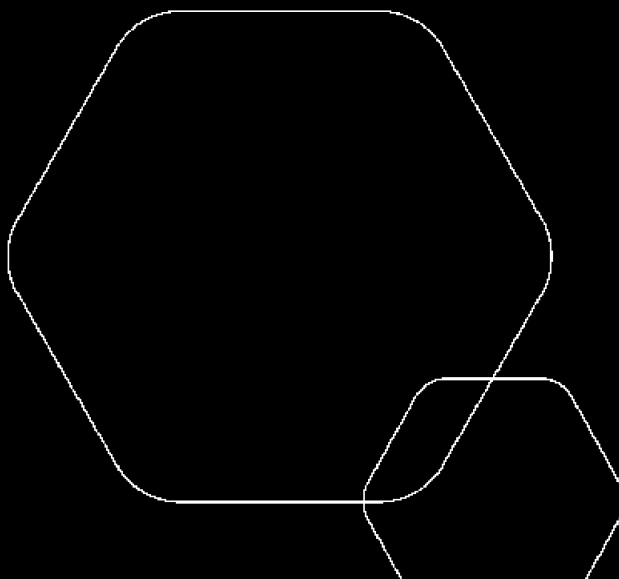
<b>Beløp i: NOK</b>	<b>Note</b>	<b>2023</b>	<b>2022</b>
<b>SUM EGENKAPITAL OG GJELD</b>		<b>57 961 501</b>	<b>43 586 999</b>



# Årsregnskap 2023

## Ektvedt AS

Styrets årsberetning  
Resultatregnskap  
Balanse  
Kontantstrøm  
Noter til regnskapet



Org.nr.: 990 978 484



## ÅRSBERETNING 2023 EKTVEDT AS

### VIRKSOMHETENS ART OG TILHOLDSSTED

Ektvedt AS er en entreprenørbedrift som driver med grunnarbeid, betong, Va, sprenging og utomhus. Selskapets virksomhet foregår i Vestfold omegn i Norge. Selskapet har sine lokaler på Sem i Tønsberg kommune.

### REDEGJØRELSE FOR ÅRSREGNSKAPET

Omsetningen i selskapet ble redusert fra NOK 110 212 495 i fjor til NOK 108 026 102 i 2023. Årsresultatet ble i 2023 kr 960 250 mot 993 191 i 2022. Driftsresultatet har økt med 0,7 % selv om omsetningen har gått ned, noe vi ser positivt på.

Det har vært et tøft år med økte priser på blant annet diesel, betong og stål. Det har skapt noen utfordringer, men ser vi på andre i samme bransje så er vi fornøyd med året som har vært.

Det har ikke vært noen forsknings- eller utviklingsaktiviteter i 2023.

Selskapets likviditetsbeholdning var NOK 3,1 mill per 31.12.2023. Selskapet jobber kontinuerlig med å iverksette tiltak for å forbedre likviditeten og den finansielle stillingen.

Selskapets kortsiktige gjeld utgjorde pr. 31.12.2023 67,7% av samlet gjeld i selskapet.

Totalkapitalen var ved utgangen av året NOK 57,9 mill, sammenlignet med NOK 43,5 mill året før.

Egenkapitalandelen pr. 31.12.2023. var 16,5 %, sammenlignet med 23,5 % pr. 31.12.2022. Nedgangen i egenkapitalandel kan forklares i nyinvesteringer i driftsmidler som har økt langsiktig gjeld.

### EGNE AKSJER

Ikke aktuelt.

### FREMTIDIG UTVIKLING

Utsiktene fremover er gode. 2023 var et tøft år i anleggsbransjen. På tross av det er vi fornøyd med hvordan vi klarte å omstrukturere oss og komme oss trygt gjennom. Selskapet har en god ordresreserve i 2024 og ser lyst på fremtiden.

### FINANSIELL RISIKO

#### OVERORDNET OM MÅLSETTING OG STRATEGI

Selskapet er eksponert for nedgangstider i byggebransjen. Selskapet har vokst de siste årene og vi ønsker å arbeide videre mot å være en solid og seriøs aktør i markedet.

#### MARKEDSRISIKO

Markedet i bygg og anleggsbransjen har vært tøff de siste årene. Det har vært en nedgang i byggebransjen som påvirker oss som entreprenør, men vi har sikret oss jobber som gir oss stabilitet og trygghet i bunn fremover i tid.

#### KREDITTRISIKO

Risikoen for tap på fordringer er vurdert som lav, men noe tap må påberegnes og er avsatt i regnskapet.

#### LIKVIDITETSRISIKO

Selskapet vurderer likviditeten i selskapet som god, men vi har økende fokus på forfalte fordringer. Leverandøravtalene våre gjennomgås 1 gang i året og vi arbeider med å forbedre betalingsbetingelsene løpende. En utvidelse av betalingsbetingelsene vil ha en positiv virkning på likviditeten.

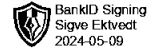
#### FORTSATT DRIFT

I samsvar med regnskapsloven § 3-3a bekreftes det at forutsetningene om fortsatt drift er til stede.

Til grunn for antagelsen ligger resultatprognoser for 2024 og selskapets langsiktige strategiske prognoser for årene fremover.

### RESULTATDISPONERING

Styret foreslår følgende disponering av årsresultatet i Ektvedt AS:



Annen egenkapital 960 250

**Totalt disponert 960 250**

Forslaget er begrunnet i eiernes ønske om å styrke egenkapitalen i selskapet.

## ARBEIDSMILJØ

Sykefraværet i selskapet var på 2 % av totale arbeidstimer, likt som året før .

Det er svært lavt sykefravær i bedriften, det som har vært har koronarelatert eller langtidssykemelding. 0 skader og uhell.

Medarbeider samtaler har blitt utført, og vi har jobbet iherdig med å gi alle ansatte god og riktig informasjon i tide. Hatt fokus på at alle skal være inkludert. Vi har fått gjennomført flere felles sammenkomster, og fått gjennomført kurs både innenfor HMS/livredning samt formaskinstyrings læring/bruk.

Selskapet har etablert en serie konkrete mål for HMS. Daglig leder og anleggsleder skal holdes løpende oppdatert på utviklingen innenfor de forskjellige målene.

Null alvorlige hendelser

Null personskader og arbeidsrelatert sykdom

Opprettholde et sykefravær på under 2% innen 31.12.2024

## LIKESTILLING OG DISKRIMINERING

### YTRE MILJØ

Utslipp fra maskiner og transportmidler, inkludert stoffer som kan innebære miljøskader, er innenfor de kravene myndighetene stiller.

Maskinparken vår blir stadig oppdatert, nye maskiner er mer miljøvennlig samtidig som teknologien gjør at arbeidet blir utført mer effektivt. Alle maskiner har vekt måler og 3D-maskinstyring med GPS som sikrer nøyaktighet og slik at man unngår for dyp og grunn graving. Maskinene er også steg-5 maskiner og lastebilene våre er EURO 6 med autostopp som slås av når de ikke er produktive.

Selskapet ble miljøfyrtårn i 2020 og RE sertifisert i 2023. Vi er opptatt av miljøet rundt oss og har konkrete mål for 2024.

Miljøpolicyen følges opp med konkrete mål:

- Redusere tomgangskjøring til 10%.
- Redusere forsøpling på anlegg og ha fokus på høy sorteringsgrad ute på anlegg.
- Unngå unødvendig flytting av masser.
- Bruke de ressursene man har rundt seg så langt det lar seg gjøre.

### FORSIKRING FOR STYRETS MEDLEMMER OG DAGLIG LEDER

Det er ikke tegnet forsikring for styrets medlemmer og daglig leder for deres mulige ansvar ovenfor foretaket og tredjepersoner.

### ÅPENHETSLOVEN

Redegjørelse knyttet til åpenhetsloven er på selskapets hjemmesider.

Sem Tønsberg, 08.05.2024

Sigve Ektvedt

Daglig leder (elektronisk signert)



### RESULTATREGNSKAP

#### EKTVEDT AS

DRIFTSINNEKTER OG DRIFTSKOSTNADER	Note	2023	2022
Salgsinntekt	2, 3	108 026 102	110 212 495
Annen driftsinntekt		2 198 708	1 038 410
<b>Sum driftsinntekter</b>		<b>110 224 810</b>	<b>111 250 905</b>
Varekostnad	3	56 549 634	55 038 950
Lønnskostnad	4	22 239 545	23 000 783
Avskrivning av driftsmidler og immaterielle eiendeler	5	3 750 353	3 080 151
Annen driftskostnad	4	24 944 430	28 107 937
<b>Sum driftskostnader</b>		<b>107 483 963</b>	<b>109 227 821</b>
<b>Driftsresultat</b>		<b>2 740 847</b>	<b>2 023 083</b>
<b>FINANSINNEKTER OG FINANSKOSTNADER</b>			
Annen renteinntekt		51 013	266
Annen rentekostnad		1 560 771	735 102
<b>Resultat av finansposter</b>		<b>-1 509 758</b>	<b>-734 836</b>
Resultat før skattekostnad		1 231 089	1 288 247
Skattekostnad på resultat	6	270 839	295 056
<b>Resultat</b>		<b>960 250</b>	<b>993 191</b>
<b>Årsresultat</b>	7	<b>960 250</b>	<b>993 191</b>
<b>OVERFØRINGER</b>			
Avsatt til annen egenkapital		960 250	993 191
<b>Sum overføringer</b>		<b>960 250</b>	<b>993 191</b>



### BALANSE

#### EKTVEDT AS

EIENDELER	Note	2023	2022
<b>ANLEGGSMIDLER</b>			
<b>IMMATERIELLE EIENDELER</b>			
<b>VARIGE DRIFTSMIDLER</b>			
Tomter, bygninger o.a. fast eiendom	5	5 983 309	4 013 200
Maskiner og anlegg	5, 8, 9	12 726 769	5 799 835
Driftsløsøre, inventar o.a. utstyr	5, 8	3 369 468	4 252 608
<b>Sum varige driftsmidler</b>	<b>5</b>	<b>22 079 545</b>	<b>14 065 643</b>
<b>FINANSIELLE ANLEGGSMIDLER</b>			
Andre langsiktige fordringer	8	1 159 209	1 845 429
<b>Sum finansielle anleggsmidler</b>		<b>1 159 209</b>	<b>1 845 429</b>
<b>Sum anleggsmidler</b>		<b>23 238 755</b>	<b>15 911 072</b>
<b>OMLØPSMIDLER</b>			
Lager av varer og annen beholdning	8	1 661 274	1 658 027
<b>FORDRINGER</b>			
Kundefordringer	10	28 371 432	23 225 631
Andre kortsiktige fordringer		1 514 488	1 475 528
<b>Sum fordringer</b>		<b>29 885 920</b>	<b>24 701 159</b>
<b>INVESTERINGER</b>			
Bankinnskudd, kontanter o.l.	11	3 175 552	1 316 741
<b>Sum omløpsmidler</b>		<b>34 722 747</b>	<b>27 675 927</b>
<b>Sum eiendeler</b>		<b>57 961 501</b>	<b>43 586 999</b>



## BALANSE

### EKTVEDT AS

EGENKAPITAL OG GJELD	Note	2023	2022
<strong>EGENKAPITAL</strong>			
<strong>INNSKUTT EGENKAPITAL</strong>			
Aksjekapital	7, 12	500 000	500 000
<strong>Sum innskutt egenkapital</strong>		<strong>500 000</strong>	<strong>500 000</strong>
<strong>OPPTJENT EGENKAPITAL</strong>			
Annen egenkapital	7	9 195 549	9 770 299
<strong>Sum opptjent egenkapital</strong>		<strong>9 195 549</strong>	<strong>9 770 299</strong>
<strong>Sum egenkapital</strong>	<strong>7</strong>	<strong>9 695 549</strong>	<strong>10 270 299</strong>
<strong>GJELD</strong>			
<strong>AVSETNING FOR FORPLIKTELSE</strong>			
Utsatt skatt	6	1 020 447	749 608
<strong>Sum avsetning for forpliktelser</strong>		<strong>1 020 447</strong>	<strong>749 608</strong>
<strong>ANNEN LANGSIKTIG GJELD</strong>			
Gjeld til kredittinstitusjoner	8, 9	14 552 139	4 944 854
<strong>Sum annen langsiktig gjeld</strong>		<strong>14 552 139</strong>	<strong>4 944 854</strong>
<strong>KORTSIKTIG GJELD</strong>			
Gjeld til kredittinstitusjoner		12 752 079	3 426 955
Leverandørgjeld		12 869 102	12 974 345
Skyldig offentlige avgifter		3 857 459	7 923 362
Annen kortsiktig gjeld	3	3 214 726	3 297 577
<strong>Sum kortsiktig gjeld</strong>		<strong>32 693 366</strong>	<strong>27 622 239</strong>
<strong>Sum gjeld</strong>		<strong>48 265 952</strong>	<strong>33 316 700</strong>
<strong>Sum egenkapital og gjeld</strong>		<strong>57 961 501</strong>	<strong>43 586 999</strong>

06.05.2024  
Styret i Ektvedt AS

Sigve Ektvedt  
Styreleder/daglig leder



## INDIREKTE KONTANTSTRØM

EKTVEDT AS

	Note	2023	2022
<b>KONTANTSTRØMMER FRA OPERASJONELLE AKTIVITETER</b>			
Resultat før skattekostnad		1 231 089	1 288 247
Tap/gevinst ved salg av anleggsmidler		-2 077 708	-887 332
Ordinære avskrivninger		3 750 353	3 080 151
Endring i varelager		-3 247	715 149
Endring i kundefordringer		-5 145 801	-6 553 438
Endring i leverandørgjeld		-105 243	-935 277
Endring i andre tidsavgrensningsposter		-3 501 495	5 160 230
<b>Netto kontantstrøm fra operasjonelle aktiviteter</b>		<b>-5 852 052</b>	<b>1 867 731</b>
<b>KONTANTSTRØMMER FRA INVESTERINGSAKTIVITETER</b>			
Innbetalinger ved salg av varige driftsmidler		2 751 000	950 000
Utbetalinger ved kjøp av varige driftsmidler		4 151 665	6 836 953
<b>Netto kontantstrøm fra investeringsaktiviteter</b>		<b>-1 400 665</b>	<b>-5 886 953</b>
<b>KONTANTSTRØMMER FRA FINANSIERINGSAKTIVITETER</b>			
Innbetalinger ved opptak av ny langsiktig gjeld		1 321 404	881 623
Netto endring i kassekreditt		9 325 124	3 253 170
Utbetalinger av utbytte		1 535 000	0
<b>Netto kontantstrøm fra finansieringsaktiviteter</b>		<b>9 111 528</b>	<b>4 134 793</b>
Netto endring i kontanter og kontantekvivalenter		1 858 811	115 571
Beh. av kont. og kontantekvivalenter ved per. begynnel		1 316 741	1 201 170
<b>Beh. av kont. og kontantekvivalenter ved per. slutt</b>		<b>3 175 552</b>	<b>1 316 741</b>

EKTVEDT AS

SIDE 7



## NOTER TIL ÅRSREGNSKAP

### Regnskapsprinsipper

Årsregnskapet er satt opp i samsvar med regnskapslovens bestemmelser og god regnskapsskikk.

### BRUK AV ESTIMATER

I utarbeidelse av årsregnskapet har man brukt estimater og forutsetninger som har påvirket resultatregnskapet og verdsettelsen av eiendeler og gjeld, samt usikre eiendeler og forpliktelser på balansedagen i henhold til god regnskapsskikk. Områder som i stor grad inneholder slike skjønsmessige vurderinger, høy grad av kompleksitet, eller områder hvor forutsetninger og estimater er vesentlige for årsregnskapet, er beskrevet i notene.

### INNETEKTER

Inntektsføring ved salg av varer skjer på leveringstidspunktet. Tjenester inntektsføres etter hvert som de leveres. Inntekter fra salg av tjenester og langsiktige tilvirkingsprosjekter (anleggskontrakter) resultatføres i takt med prosjektets fullføringsgrad, når utfallet av transaksjonen kan estimeres på en pålitelig måte. Når transaksjonens utfall ikke kan estimeres pålitelig, vil kun inntekter tilsvarende påløpte prosjektkostnader inntektsføres. I den perioden det blir identifisert at et prosjekt vil gi et negativt resultat, vil det estimerte tapet på kontrakten bli resultatført i sin helhet.

### SKATT

Skattekostnaden i resultatregnskapet omfatter både periodens betalbare skatt og endring i utsatt skatt. Utsatt skatt er beregnet med 22 % på grunnlag av de midlertidige forskjeller som eksisterer mellom regnskapsmessige og skattemessige verdier, samt ligningsmessig underskudd til fremføring ved utgangen av regnskapsåret. Skatteøkende og skattereduserende midlertidige forskjeller som reverserer eller kan reverseres i samme periode er utlignet og nettoført. Netto utsatt skattefordel balanseføres i den grad det er sannsynlig at denne kan bli utnyttet.

### KLASSIFISERING OG VURDERING AV ANLEGGSMIDLER

Anleggsmidler omfatter eiendeler bestemt til varig eie og bruk. Anleggsmidler er vurdert til anskaffelseskost, fratrukket avskrivninger og nedskrivninger. Langsiktig gjeld balanseføres til nominelt beløp på transaksjonstidspunktet.

Varige driftsmidler balanseføres og avskrives over driftsmidlets økonomiske levetid. Vesentlige driftsmidler som består av flere betydelige komponenter med ulik levetid er dekomponert med ulik avskrivningstid for de ulike komponentene. Direkte vedlikehold av driftsmidler kostnadsføres løpende under driftskostnader, mens påkostninger eller forbedringer tillegges driftsmidlets kostpris og avskrives i takt med driftsmidlet.

### KLASSIFISERING OG VURDERING AV OMLØPSMIDLER

Omløpsmidler og kortsiktig gjeld omfatter normalt poster som forfaller til betaling innen ett år etter balansedagen, samt poster som knytter seg til varekretsløpet. Omløpsmidler vurderes til laveste verdi av anskaffelseskost og virkelig verdi. Kortsiktig gjeld balanseføres til nominelt beløp på transaksjonstidspunktet.

### VARER

Varer er vurdert til det laveste av anskaffelseskost og netto salgsverdi. Anskaffelseskost inkluderer utgifter påløpt ved anskaffelse av varene og kostnader for å bringe varene til nåværende plassering og tilordnes ved bruk av FIFO - prinsippet.



## NOTER TIL ÅRSREGNSKAP

### FORDRINGER

Kundefordringer og andre fordringer oppføres til pålydende etter fradrag for avsetning til forventet tap. Avsetning til tap gjøres på grunnlag av en individuell vurdering av de enkelte fordringene. For øvrige kundefordringer utføres en uspesifisert avsetning for å dekke forventet tap på krav.

### KONTANTSTRØMOPPSTILLING

Kontantstrømoppstillingen er utarbeidet etter den indirekte metoden. Kontanter og kontantekvivalenter omfatter kontanter, bankinnskudd og andre kortsiktige, likvide plasseringer.

### Note 2 Salgsinntekter

	2023	2022
<b>Pr. Virksomhetsområde</b>		
Anleggsvirksomhet	108 026 102	110 212 495
<b>Sum</b>	<b>108 026 102</b>	<b>110 212 495</b>

Selskapet har kun omsetning i Norge.

### Note 3 Langsiktige tilvirkningskontrakter

	2023	2022
Kontrakter under utførelse	55 310 968	61 595 740
Kostnader knyttet til kontrakter under utførelse	41 969 581	52 145 334
<b>Resultatført andel av kontrakter under utførelse</b>	<b>13 341 387</b>	<b>9 450 406</b>

Opptjente ikke fakturerte inntekter i prosjekt er oppført med kr. 5 256 458 under kundefordringer pr. 31.12. Netto forskudd fra kunder er oppført med kr 67 261 under annen kortsiktig gjeld.



## NOTER TIL ÅRSREGNSKAP

### Note 4 Lønnskostnader og ytelser, godtgjørelser til daglig leder, styret og revisor

#### Lønnskostnader

	2023	2022
Lønninger	18 654 943	19 144 142
Arbeidsgiveravgift	2 760 657	2 897 869
Pensjonskostnader	390 438	365 234
Andre ytelser	433 507	593 538
<b>Sum</b>	<b>22 239 545</b>	<b>23 000 783</b>

Selskapet har i 2023 sysselsatt 30 årsverk.

#### PENSJONSFORPLIKTELSER

Selskapet er pliktig til å ha tjenstepensjonsordning etter lov om obligatorisk tjenstepensjon.

Selskapets pensjonsordninger tilfredsstiller kravene i denne lov.

Ytelser til ledende personer	Daglig leder	Styret
Lønn	624 005	0
Annen godtgjørelse	4 026	0
<b>Sum</b>	<b>628 031</b>	<b>0</b>

#### REVISOR

Kostnadsført revisjonshonorar for 2023 utgjør kr 247 580.

I tillegg kommer honorar for andre tjenester med kr 53 730.

### Note 5 Anleggsmidler

	Påkost lokaler	Maskiner og anlegg	Driftsløsøre, inventar ol.	Sum
Anskaffelseskost pr. 01.01.23	4 057 697	12 377 981	11 433 762	27 869 440
+ Tilgang kjøpte driftsmidler	2 295 146	9 260 013	882 388	12 437 546
- Avgang i året		775 435	656 163	1 431 598
<b>= Anskaffelseskost 31.12.23</b>	<b>6 352 843</b>	<b>20 862 559</b>	<b>11 659 987</b>	<b>38 875 388</b>
Akkumulerte avskrivninger 31.12.23	369 534	8 135 791	8 290 520	16 795 845
<b>= Bokført verdi 31.12.23</b>	<b>5 983 309</b>	<b>12 726 768</b>	<b>3 369 467</b>	<b>22 079 543</b>
Årets ordinære avskrivninger	325 037	2 039 917	1 385 398	3 750 352
Økonomisk levetid	10 år	0-5 år	0-5 år	



## NOTER TIL ÅRSREGNSKAP

## Note 6 Skatt

<b>Årets skattekostnad</b>	<b>2023</b>	<b>2022</b>
Resultatført skatt på ordinært resultat:		
Betalbar skatt	0	0
Endring i utsatt skatt	270 839	295 056
<b>Skattekostnad ordinært resultat</b>	<b>270 839</b>	<b>295 056</b>
Skattepliktig inntekt:		
Resultat før skatt	1 231 089	1 288 247
Permanente forskjeller	0	52 912
Endring i midlertidige forskjeller	-5 636 557	-8 984 329
<b>Skattepliktig inntekt</b>	<b>-4 405 468</b>	<b>-7 643 170</b>
Betalbar skatt i balansen:		
Betalbar skatt på årets resultat	0	0
<b>Sum betalbar skatt i balansen</b>	<b>0</b>	<b>0</b>

Skatteeffekten av midlertidige forskjeller og underskudd til fremføring som har gitt opphav til utsatt skatt og utsatte skattefordeler, spesifisert på typer av midlertidige forskjeller

	<b>2023</b>	<b>2022</b>	<b>Endring</b>
Varige driftsmidler	3 826 454	1 804 619	-2 021 836
Tilvirkningskontrakter	13 341 387	9 450 406	-3 890 981
Fordringer	-530 000	-280 000	250 000
Gevinst – og tapskonto	105 038	131 297	26 259
<b>Sum</b>	<b>16 742 879</b>	<b>11 106 322</b>	<b>-5 636 557</b>
Akkumulert fremførbart underskudd	-12 104 483	-7 699 015	4 405 468
<b>Grunnlag for utsatt skatt</b>	<b>4 638 396</b>	<b>3 407 307</b>	<b>-1 231 089</b>
<b>Utsatt skatt (22 %)</b>	<b>1 020 447</b>	<b>749 608</b>	<b>-270 840</b>

## Note 7 Egenkapital

	<b>Aksjekapital</b>	<b>Annen egenkapital</b>	<b>Sum egenkapital</b>
Pr. 31.12.2022	500 000	9 770 299	10 270 299
<b>Pr 01.01.2023</b>	<b>500 000</b>	<b>9 770 299</b>	<b>10 270 299</b>
Årets resultat		960 250	960 250
Tilleggsutbytte		-1 535 000	-1 535 000
<b>Pr. 31.12.2023</b>	<b>500 000</b>	<b>9 195 549</b>	<b>9 695 549</b>



## NOTER TIL ÅRSREGNSKAP

### Note 8 Fordringer og gjeld

	2023	2022
<b>Fordringer med forfall senere enn ett år</b>		
Andre langsiktige fordringer	1 159 209	1 845 429
<b>Sum</b>	<b>1 159 209</b>	<b>1 845 429</b>
<b>Gjeld sikret ved pant</b>	<b>5 833 079</b>	<b>4 944 854</b>
Pantsatte eiendeler:		
Kundefordringer	28 901 432	23 505 631
Varer	1 661 274	1 658 027
Driftsløsøre	15 892 436	10 052 443
<b>Sum</b>	<b>46 455 142</b>	<b>35 216 101</b>

Eiendelene er i tillegg stillet som sikkerhet for kassekreditt med kredittramme på kr. 13 000 000.

Selskapets totale garantiansvar utgjør pr 31.12.23 kr 5 277 808. I tillegg kommer løyvegaranti på kr 140 000.

### Note 9 Finansiell leasing

	Doosan DA 30	Cat 308	Cat 340	Cat 330	Volvo A25G
Bokført verdi	930 097	644 624	2 796 313	2 998 758	2 050 769
Årets avskrivning	279 024	184 156	369 325	0	70 716
Forpliktelse tilknyttet leieavtalen	878 360	520 575	2 685 202	2 944 986	1 689 937

### Note 10 Kundefordringer

	2023	2022
Kundefordringer til pålydende	23 644 973	21 912 161
Avsetning til tap	530 000	280 000
Opptjent ikke fakturert	5 256 458	4 102 788
Forskudd kunder ikke betalt pr 31.12	0	-2 509 318
<b>Balansført verdi av kundefordringer 31.12</b>	<b>28 371 432</b>	<b>23 225 631</b>



## NOTER TIL ÅRSREGNSKAP

### Note 11 Bankinnskudd

Innestående midler på skattetrekkkonto (bundne midler) er på kr. 789 539.

### Note 12 Aksjonærer

#### AKSJEKAPITALEN I EKTVEDT AS PR. 31.12 BESTÅR AV:

	<b>Antall</b>	<b>Pålydende</b>	<b>Bokført</b>
Ordinære aksjer	5 000	100,0	500 000
<b>Sum</b>	<b>5 000</b>		<b>500 000</b>

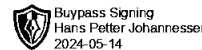
#### EIERSTRUKTUR

Aksjonærer i % pr. 31.12:

	<b>Ordinære</b>	<b>Eierandel</b>	<b>Stemmeandel</b>
Sigve Ektvedt	5 000	100,0	100,0

#### AKSJER EIET AV MEDLEMMER I STYRET OG DAGLIG LEDER:

<b>Navn</b>	<b>Verv</b>	<b>Ordinære</b>
Sigve Ektvedt	Styreleder/daglig leder	5 000
<b>Totalt antall aksjer</b>		<b>5 000</b>



**ÅSVANG & CO**  
STATSAUTORISERTE  
REVISORER

Til generalforsamlingen i Ektvedt AS

## Uavhengig revisors beretning

### Konklusjon

Vi har revidert årsregnskapet for Ektvedt AS som viser et overskudd på kr 960 250. Årsregnskapet består av balanse per 31. desember 2023, resultatregnskap og kontantstrømoppstilling for regnskapsåret avsluttet per denne datoen og noter til årsregnskapet, herunder et sammendrag av viktige regnskapsprinsipper.

Etter vår mening

- oppfyller årsregnskapet gjeldende lovkrav, og
- gir årsregnskapet et rettviseende bilde av selskapets finansielle stilling per 31. desember 2023 og av dets resultater og kontantstrømmer for regnskapsåret avsluttet per denne datoen i samsvar med regnskapslovens regler og god regnskapsskikk i Norge.

### Grunnlag for konklusjonen

Vi har gjennomført revisjonen i samsvar med International Standards on Auditing (ISA-ene). Våre oppgaver og plikter i henhold til disse standardene er beskrevet nedenfor under "Revisors oppgaver og plikter ved revisjonen av årsregnskapet". Vi er uavhengige av selskapet i samsvar med kravene i relevante lover og forskrifter i Norge og International Code of Ethics for Professional Accountants (inkludert internasjonale uavhengighetsstandarder) utstedt av International Ethics Standards Board for Accountants (IESBA-reglene), og vi har overholdt våre øvrige etiske forpliktelser i samsvar med disse kravene. Innhentet revisjonsbevis er etter vår vurdering tilstrekkelig og hensiktsmessig som grunnlag for vår konklusjon.

### Øvrig informasjon

Styret og daglig leder (ledelsen) er ansvarlige for informasjonen i årsberetningen. Vår konklusjon om årsregnskapet ovenfor dekker ikke informasjonen i årsberetningen.

I forbindelse med revisjonen av årsregnskapet er det vår oppgave å lese årsberetningen. Formålet er å vurdere hvorvidt det foreligger vesentlig inkonsistens mellom årsberetningen og årsregnskapet og den kunnskap vi har opparbeidet oss under revisjonen av årsregnskapet, eller hvorvidt informasjon i årsberetningen ellers fremstår som vesentlig feil. Vi har plikt til å rapportere dersom årsberetningen fremstår som vesentlig feil. Vi har ingenting å rapportere i så henseende.

Basert på kunnskapen vi har opparbeidet oss i revisjonen, mener vi at årsberetningen

- er konsistent med årsregnskapet og
- inneholder de opplysninger som skal gis i henhold til gjeldende lovkrav.

Adresse  
Revisjonsfirmaet Åsvang & Co AS  
Kilengaten 1  
3117 Tønsberg

Telefon  
33 30 00 80  
E-post  
[revisjonsfirmaet@asvang.no](mailto:revisjonsfirmaet@asvang.no)

Foretaksnummer  
987 679 026 MVA  
Hjemmeside  
[www.aasvang.no](http://www.aasvang.no)

Medlemmer av  
[Den norske Revisorforening](#)

side 1 av 2



Bypass Signing  
Hans Petter Johannessen  
2024-05-14

**ÅSVANG & CO**  
STATSAUTORISERTE  
REVISORER

### Ledelsens ansvar for årsregnskapet

Styret og daglig leder (ledelsen) er ansvarlige for å utarbeide årsregnskapet og for at det gir et rettviseende bilde i samsvar med regnskapslovens regler og god regnskapsskikk i Norge. Ledelsen er også ansvarlig for slik internkontroll som den finner nødvendig for å kunne utarbeide et årsregnskap som ikke inneholder vesentlig feilinformasjon, verken som følge av misligheter eller utilsiktede feil.

Ved utarbeidelsen av årsregnskapet må ledelsen ta standpunkt til selskapets evne til fortsatt drift og opplyse om forhold av betydning for fortsatt drift. Forutsetningen om fortsatt drift skal legges til grunn for årsregnskapet så lenge det ikke er sannsynlig at virksomheten vil bli avviklet.

### Revisors oppgaver og plikter ved revisjonen av årsregnskapet

Vårt mål er å oppnå betryggende sikkerhet for at årsregnskapet som helhet ikke inneholder vesentlig feilinformasjon, verken som følge av misligheter eller utilsiktede feil, og å avgi en revisjonsberetning som inneholder vår konklusjon. Betryggende sikkerhet er en høy grad av sikkerhet, men ingen garanti for at en revisjon utført i samsvar med ISA-ene, alltid vil avdekke vesentlig feilinformasjon.

Feilinformasjon kan oppstå som følge av misligheter eller utilsiktede feil. Feilinformasjon er å anse som vesentlig dersom den enkeltvis eller samlet med rimelighet kan forventes å påvirke de økonomiske beslutningene som brukerne foretar på grunnlag av årsregnskapet.

For videre beskrivelse av revisors oppgaver og plikter vises det til:  
<https://revisorforeningen.no/revisjonsberetninger>

Tønsberg, 12.05.2024  
Revisjonsfirmaet Åsvang & Co AS

Hans Petter Johannessen  
statsautorisert revisor  
(elektronisk signert)