



## ÅRSREGNSKAPET FOR REGNSKAPSÅRET 2022 - GENERELL INFORMASJON

### Enheten

Organisasjonsnummer: 971 118 679  
Organisasjonsform: Aksjeselskap  
Foretaksnavn: SKAGERAK SEA SERVICE AS  
Forretningsadresse: Gamle Kragerø vei 12A  
3770 KRAGERØ

### Regnskapsår

Årsregnskapets periode: 01.01.2022 - 31.12.2022

### Konsern

Morselskap i konsern: Nei

### Regnskapsregler

Regler for små foretak benyttet: Ja  
Benyttet ved utarbeidelsen av årsregnskapet til selskapet: Regnskapslovens alminnelige regler

### Årsregnskapet fastsatt av kompetent organ

Bekreftet av representant for selskapet: Ulf Moen  
Dato for fastsettelse av årsregnskapet: 18.08.2023

### Grunnlag for avgivelse

År 2022: Årsregnskapet er elektronisk innlevert  
År 2021: Tall er hentet fra elektronisk innlevert årsregnskap fra 2022

*Det er ikke krav til at årsregnskapet m.v. som sendes til Regnskapsregisteret er undertegnet. Kontrollen på at dette er utført ligger hos revisor/enhetens øverste organ. Sikkerheten ivaretas ved at innsender har rolle/rettighet for innsending av årsregnskapet via Altinn, og ved at det bekreftes at årsregnskapet er fastsatt av kompetent organ.*

Brønnøysundregistrene, 04.08.2024



## Resultatregnskap

Beløp i: NOK	Note	2022	2021
<b>RESULTATREGNSKAP</b>			
<b>Inntekter</b>			
Salgsinntekt		15 895 058	17 146 546
<b>Sum inntekter</b>		<b>15 895 058</b>	<b>17 146 546</b>
<b>Kostnader</b>			
Varekostnad		777 770	1 485 389
Lønnskostnad	2, 3	6 695 821	5 756 017
Avskrivning	5	837 137	807 609
Annen driftskostnad		6 661 866	5 115 263
<b>Sum kostnader</b>		<b>14 972 594</b>	<b>13 164 278</b>
<b>Driftsresultat</b>		<b>922 464</b>	<b>3 982 268</b>
<b>Finansinntekter og finanskostnader</b>			
Renteinntekt fra foretak i samme konsern	6	336 587	412 692
Annen finansinntekt		6 053	6 931
<b>Sum finansinntekter</b>		<b>342 640</b>	<b>419 623</b>
Annen finanskostnad		729 567	604 748
<b>Sum finanskostnader</b>		<b>729 567</b>	<b>604 748</b>
<b>Netto finans</b>		<b>-386 927</b>	<b>-185 125</b>
<b>Ordinært resultat før skattekostnad</b>		<b>535 537</b>	<b>3 797 143</b>
Skattekostnad på ordinært resultat	4	261 032	849 259
<b>Ordinært resultat etter skattekostnad</b>		<b>274 505</b>	<b>2 947 884</b>
<b>Årsresultat</b>		<b>274 505</b>	<b>2 947 884</b>
<b>Overføringer og disponeringer</b>			
Ordinært utbytte	9		700 000
Overføringer annen egenkapital	9	274 505	2 247 884
<b>Sum overføringer og disponeringer</b>		<b>274 505</b>	<b>2 947 884</b>



### Balanse

Beløp i: NOK	Note	2022	2021
<b>BALANSE - EIENDELER</b>			
<b>Anleggsmidler</b>			
<b>Immaterielle eiendeler</b>			
<b>Varige driftsmidler</b>			
Skip, rigger, fly og lignende	5, 10	14 553 007	13 940 587
Driftsløsøre, inventar, verktøy, kontormaskiner ol	5, 10	265 632	352 006
<b>Sum varige driftsmidler</b>		<b>14 818 639</b>	<b>14 292 593</b>
<b>Finansielle anleggsmidler</b>			
Lån til foretak i samme konsern	6	5 703 121	8 666 534
<b>Sum finansielle anleggsmidler</b>		<b>5 703 121</b>	<b>8 666 534</b>
<b>Sum anleggsmidler</b>		<b>20 521 760</b>	<b>22 959 127</b>
<b>Omløpsmidler</b>			
<b>Varer</b>			
<b>Fordringer</b>			
Kundefordringer	6, 10	3 125 296	1 735 069
Andre fordringer		537 270	374 978
<b>Sum fordringer</b>		<b>3 662 566</b>	<b>2 110 047</b>
<b>Bankinnskudd, kontanter og lignende</b>			
<b>Sum bankinnskudd, kontanter og lignende</b>	7	<b>312 386</b>	<b>684 114</b>
<b>Sum omløpsmidler</b>		<b>3 974 952</b>	<b>2 794 161</b>
<b>SUM EIENDELER</b>		<b>24 496 712</b>	<b>25 753 288</b>
<b>BALANSE - EGENKAPITAL OG GJELD</b>			
<b>Egenkapital</b>			
<b>Innskutt egenkapital</b>			
Aksjekapital	8, 9	6 000 000	6 000 000



### Balanse

Beløp i: NOK	Note	2022	2021
<b>Sum innskutt egenkapital</b>		<b>6 000 000</b>	<b>6 000 000</b>
<b>Opptjent egenkapital</b>			
Annen egenkapital	9	4 563 670	4 289 164
<b>Sum opptjent egenkapital</b>		<b>4 563 670</b>	<b>4 289 164</b>
<b>Sum egenkapital</b>		<b>10 563 670</b>	<b>10 289 164</b>
<b>Gjeld</b>			
<b>Langsiktig gjeld</b>			
Utsatt skatt	4	1 024 515	858 155
<b>Sum avsetninger for forpliktelser</b>		<b>1 024 515</b>	<b>858 155</b>
<b>Annen langsiktig gjeld</b>			
Gjeld til kredittinstitusjoner	10	9 919 738	11 324 953
<b>Sum annen langsiktig gjeld</b>		<b>9 919 738</b>	<b>11 324 953</b>
<b>Sum langsiktig gjeld</b>		<b>10 944 253</b>	<b>12 183 108</b>
<b>Kortsiktig gjeld</b>			
Gjeld til kredittinstitusjoner	10	38 452	
Leverandørgjeld		992 253	425 413
Betalbar skatt	4	94 672	725 744
Skyldige offentlige avgifter	7	1 340 247	712 449
Annen kortsiktig gjeld		523 165	1 417 410
<b>Sum kortsiktig gjeld</b>		<b>2 988 789</b>	<b>3 281 016</b>
<b>Sum gjeld</b>		<b>13 933 042</b>	<b>15 464 124</b>
<b>SUM EGENKAPITAL OG GJELD</b>		<b>24 496 712</b>	<b>25 753 288</b>



## Brønnøysundregistrene

### ÅRSREGNSKAP FOR REGNSKAPSÅRET 2022 - GENERELL INFORMASJON

Journalnummer: 2023 713166

#### Enheten

Organisasjonsnummer: 971 118 679  
Organisasjonsform: Aksjeselskap  
Foretaksnavn: SKAGERAK SEA SERVICE AS  
Forretningsadresse: Gamle Kragerø vei 12A  
3770 KRAGERØ

#### Regnskapsår

Årsregnskapets periode: 01.01.2022 - 31.12.2022

#### Konsern

Morselskap i konsern: Nei

#### Regnskapsregler

Regler for små foretak benyttet: Ja  
Benyttet ved utarbeidelsen av  
årsregnskapet til selskapet: Regnskapslovens alminnelige regler

#### Årsregnskapet fastsatt av kompetent organ

Bekreftet av representant for selskapet: Ulf Moen  
Dato for fastsettelse av årsregnskapet: 18.08.2023

#### Grunnlag for avgivelse

År 2022: Årsregnskap er elektronisk innlevert.  
År 2021: Tall er hentet fra elektronisk innlevert årsregnskap fra 2022.

*Det er ikke krav til at årsregnskapet m.v. som sendes til Regnskapsregisteret er undertegnet. Kontrollen på at dette er utført ligger hos revisor/enhetens øverste organ. Sikkerheten ivaretas ved at innsender har rolle/rettighet for innsending av årsregnskapet via Altinn, og ved at det bekreftes at årsregnskapet er fastsatt av kompetent organ.*

Brønnøysundregistrene, 24.08.2023



Organisasjonsnr: 971 118 679  
SKAGERAK SEA SERVICE AS

## RESULTATREGNSKAP

<b>Beløp i: NOK</b>	<b>Note</b>	<b>2022</b>	<b>2021</b>
<b>RESULTATREGNSKAP</b>			
<b>Inntekter</b>			
Salgsinntekt		15 895 058	17 146 546
<b>Sum inntekter</b>		<b>15 895 058</b>	<b>17 146 546</b>
<b>Kostnader</b>			
Varekostnad		777 770	1 485 389
Lønnskostnad	2, 3	6 695 821	5 756 017
Avskrivning	5	837 137	807 609
Annen driftskostnad		6 661 866	5 115 263
<b>Sum kostnader</b>		<b>14 972 594</b>	<b>13 164 278</b>
<b>Driftsresultat</b>		<b>922 464</b>	<b>3 982 268</b>
<b>Finansinntekter og finanskostnader</b>			
Renteinntekt fra foretak i samme konsern	6	336 587	412 692
Annen finansinntekt		6 053	6 931
<b>Sum finansinntekter</b>		<b>342 640</b>	<b>419 623</b>
Annen finanskostnad		729 567	604 748
<b>Sum finanskostnader</b>		<b>729 567</b>	<b>604 748</b>
<b>Netto finans</b>		<b>-386 927</b>	<b>-185 125</b>
<b>Ordinært resultat før skattekostnad</b>			
Skattekostnad på ordinært resultat	4	261 032	849 259
<b>Ordinært resultat etter skattekostnad</b>		<b>274 505</b>	<b>2 947 884</b>
<b>Årsresultat</b>		<b>274 505</b>	<b>2 947 884</b>
<b>Overføringer og disponeringer</b>			
Ordinært utbytte	9		700 000
Overføringer annen egenkapital	9	274 505	2 247 884
<b>Sum overføringer og disponeringer</b>		<b>274 505</b>	<b>2 947 884</b>



Organisasjonsnr: 971 118 679  
SKAGERAK SEA SERVICE AS

## BALANSE

Beløp i: NOK Note 2022 2021

### BALANSE - EIENDELER

#### Anleggsmidler

##### Immaterielle eiendeler

##### Varige driftsmidler

Skip, rigger, fly og lignende	5, 10	14 553 007	13 940 587
Driftsløsøre, inventar, verktøy, kontormaskiner ol	5, 10	265 632	352 006
<b>Sum varige driftsmidler</b>		<b>14 818 639</b>	<b>14 292 593</b>

##### Finansielle anleggsmidler

Lån til foretak i samme konsern	6	5 703 121	8 666 534
<b>Sum finansielle anleggsmidler</b>		<b>5 703 121</b>	<b>8 666 534</b>

<b>Sum anleggsmidler</b>		<b>20 521 760</b>	<b>22 959 127</b>
--------------------------	--	-------------------	-------------------

#### Omløpsmidler

##### Varer

##### Fordringer

Kundefordringer	6, 10	3 125 296	1 735 069
Andre fordringer		537 270	374 978
<b>Sum fordringer</b>		<b>3 662 566</b>	<b>2 110 047</b>

##### Bankinnskudd, kontanter og lignende

Sum bankinnskudd, kontanter og lignende	7	312 386	684 114
---	---	---------	---------

<b>Sum omløpsmidler</b>		<b>3 974 952</b>	<b>2 794 161</b>
-------------------------	--	------------------	------------------

<b>SUM EIENDELER</b>		<b>24 496 712</b>	<b>25 753 288</b>
----------------------	--	-------------------	-------------------

### BALANSE - EGENKAPITAL OG GJELD

#### Egenkapital

##### Innskutt egenkapital

Aksjekapital	8, 9	6 000 000	6 000 000
<b>Sum innskutt egenkapital</b>		<b>6 000 000</b>	<b>6 000 000</b>

##### Opptjent egenkapital

Annen egenkapital	9	4 563 670	4 289 164
<b>Sum opptjent egenkapital</b>		<b>4 563 670</b>	<b>4 289 164</b>



<b>Sum egenkapital</b>		<b>10 563 670</b>	<b>10 289 164</b>
<b>Gjeld</b>			
<b>Langsiktig gjeld</b>			
Utsatt skatt	4	1 024 515	858 155
<b>Sum avsetninger for forpliktelses</b>		<b>1 024 515</b>	<b>858 155</b>
<b>Annen langsiktig gjeld</b>			
Gjeld til kredittinstitusjoner	10	9 919 738	11 324 953
<b>Sum annen langsiktig gjeld</b>		<b>9 919 738</b>	<b>11 324 953</b>
<b>Sum langsiktig gjeld</b>		<b>10 944 253</b>	<b>12 183 108</b>
<b>Kortsiktig gjeld</b>			
Gjeld til kredittinstitusjoner	10	38 452	
Leverandørgjeld		992 253	425 413
Betalbar skatt	4	94 672	725 744
Skyldige offentlige avgifter	7	1 340 247	712 449
Annen kortsiktig gjeld		523 165	1 417 410
<b>Sum kortsiktig gjeld</b>		<b>2 988 789</b>	<b>3 281 016</b>
<b>Sum gjeld</b>		<b>13 933 042</b>	<b>15 464 124</b>
<b>SUM EGENKAPITAL OG GJELD</b>		<b>24 496 712</b>	<b>25 753 288</b>



Organisasjonsnr: 971 118 679  
SKAGERAK SEA SERVICE AS

NOTEOPPLYSNINGER - SELSKAP - alle poster oppgitt i hele tall

Note  
8

#### Antall aksjer og aksjeeiere

<u>Aksjeklasse</u>	<u>Ant. aksjer</u>	<u>Pålydende</u>	<u>Bokført verdi</u>
Ordinære aksjer	3000.00	2000.00	6000000.00
<u>Aksjeeiere - fritekst</u>	<u>Antall</u>	<u>Eierandel</u>	<u>Aksjeklasse</u>
Kragerø Sjøtjenester AS	3000.00	100.00%	Ordinære aksjer
<u>Sum</u>	<u>Sum antall</u>	<u>Sum eierandel</u>	
	3000.00	100.00%	

Note  
2

#### Lønn og ytelser

<u>Lønn</u>	<u>Årets</u>	<u>Fjorårets</u>
	5744351.00	5486222.00
<u>Arbeidsgiveravgift</u>	<u>Årets</u>	<u>Fjorårets</u>
	880634.00	786509.00
<u>Pensjonskostnader</u>	<u>Årets</u>	<u>Fjorårets</u>
	358518.00	120727.00
<u>Andre ytelser</u>	<u>Årets</u>	<u>Fjorårets</u>
	-287682.00	-637441.00
<u>Sum lønnskostnader</u>	<u>Årets</u>	<u>Fjorårets</u>
	6695821.00	5756017.00

Selskapet er pliktig til å ha tjenstepensjonsordning etter lov om obligatorisk tjenstepensjon. Selskapets pensjonsordninger tilfredsstiller kravene i denne lov.

Note

#### Antall årsverk i regnskapsåret

Virksomheten har hatt følgende antall årsverk:





Building a better  
working world

Statsautoriserte revisorer  
Ernst & Young AS

Ytre Strandvei 6, 3770 Kragerø  
Postboks 230, 3781 Kragerø

Foretaksregisteret: NO 976 389 387 MVA  
Tlf: +47 24 00 24 00

www.ey.no  
Medlemmer av Den norske Revisorforening

## UAVHENGIG REVISORS BERETNING

Til generalforsamlingen i Skagerak Sea Service AS

### Konklusjon

Vi har revidert årsregnskapet for Skagerak Sea Service AS som består av balanse per 31. desember 2022, resultatregnskap for regnskapsåret avsluttet per denne datoen og noter til årsregnskapet, herunder et sammendrag av viktige regnskapsprinsipper.

Etter vår mening oppfyller årsregnskapet gjeldende lovkrav og gir et rettviseende bilde av selskapets finansielle stilling per 31. desember 2022 og av dets resultater for regnskapsåret avsluttet per denne datoen i samsvar med regnskapslovens regler og god regnskapsskikk i Norge.

### Grunnlag for konklusjon

Vi har gjennomført revisjonen i samsvar med International Standards on Auditing (ISA-ene). Våre oppgaver og plikter i henhold til disse standardene er beskrevet nedenfor under *Revisors oppgaver og plikter ved revisjonen av årsregnskapet*. Vi er uavhengige av selskapet i samsvar med kravene i relevante lover og forskrifter i Norge og *International Code of Ethics for Professional Accountants* (inkludert internasjonale uavhengighetsstandarder) utstedt av International Ethics Standards Board for Accountants (IESBA-reglene), og vi har overholdt våre øvrige etiske forpliktelser i samsvar med disse kravene. Innhentet revisjonsbevis er etter vår vurdering tilstrekkelig og hensiktsmessig som grunnlag for vår konklusjon.

### Ledelsens ansvar for årsregnskapet

Styret og daglig leder (ledelsen) er ansvarlig for å utarbeide årsregnskapet og for at det gir et rettviseende bilde i samsvar med regnskapslovens regler og god regnskapsskikk i Norge. Ledelsen er også ansvarlig for slik intern kontroll som den finner nødvendig for å kunne utarbeide et årsregnskap som ikke inneholder vesentlig feilinformasjon, verken som følge av misligheter eller feil.

Ved utarbeidelsen av årsregnskapet må ledelsen ta standpunkt til selskapets evne til fortsatt drift og opplyse om forhold av betydning for fortsatt drift. Forutsetningen om fortsatt drift skal legges til grunn for årsregnskapet med mindre ledelsen enten har til hensikt å avvike selskapet eller virksomheten, eller ikke har noe annet realistisk alternativ.

### Revisors oppgaver og plikter ved revisjonen av årsregnskapet

Vårt mål er å oppnå betryggende sikkerhet for at årsregnskapet som helhet ikke inneholder vesentlig feilinformasjon, verken som følge av misligheter eller feil, og å avgi en revisjonsberetning som inneholder vår konklusjon. Betryggende sikkerhet er en høy grad av sikkerhet, men ingen garanti for at en revisjon utført i samsvar med ISA-ene, alltid vil avdekke vesentlig feilinformasjon. Feilinformasjon kan skyldes misligheter eller feil og er å anse som vesentlig dersom den enkeltvis eller samlet med rimelighet kan forventes å påvirke de økonomiske beslutningene som brukerne foretar på grunnlag av årsregnskapet.

Som del av en revisjon i samsvar med ISA-ene, utøver vi profesjonelt skjønn og utviser profesjonell skepsis gjennom hele revisjonen. I tillegg:

- identifiserer og vurderer vi risikoen for vesentlig feilinformasjon i årsregnskapet, enten det skyldes misligheter eller feil. Vi utformer og gjennomfører revisjons handlinger for å håndtere slike risikoer, og innhenter revisjonsbevis som er tilstrekkelig og hensiktsmessig som grunnlag for vår konklusjon. Risikoen for at vesentlig feilinformasjon som følge av misligheter ikke blir avdekket, er



Building a better  
working world

- høyere enn for feilinformasjon som skyldes feil, siden misligheter kan innebære samarbeid, forfalskning, bevisste utelatelser, uriktige fremstillinger eller overstyring av intern kontroll.
- opparbeider vi oss en forståelse av den interne kontrollen som er relevant for revisjonen, for å utforme revisjonshandlinger som er hensiktsmessige etter omstendighetene, men ikke for å gi uttrykk for en mening om effektiviteten av selskapets interne kontroll.
  - evaluerer vi om de anvendte regnskapsprinsippene er hensiktsmessige og om regnskapsestimatene og tilhørende noteopplysninger utarbeidet av ledelsen er rimelige.
  - konkluderer vi på om ledelsens bruk av fortsatt drift-forutsetningen er hensiktsmessig, og, basert på innhentede revisjonsbevis, hvorvidt det foreligger vesentlig usikkerhet knyttet til hendelser eller forhold som kan skape betydelig tvil om selskapets evne til fortsatt drift. Dersom vi konkluderer med at det eksisterer vesentlig usikkerhet, kreves det at vi i revisjonsberetningen henleder oppmerksomheten på tilleggsopplysningene i årsregnskapet, eller, dersom slike tilleggsopplysninger ikke er tilstrekkelige, at vi modifierer vår konklusjon. Våre konklusjoner er basert på revisjonsbevis innhentet frem til datoen for revisjonsberetningen. Etterfølgende hendelser eller forhold kan imidlertid medføre at selskapet ikke kan fortsette driften.
  - evaluerer vi den samlede presentasjonen, strukturen og innholdet i årsregnskapet, inkludert tilleggsopplysningene, og hvorvidt årsregnskapet gir uttrykk for de underliggende transaksjonene og hendelsene på en måte som gir et rettviseende bilde.

Vi kommuniserer med styret blant annet om det planlagte omfanget av og tidspunktet for revisjonsarbeidet og eventuelle vesentlige funn i revisjonen, herunder vesentlige svakheter i den interne kontrollen som vi avdekker gjennom revisjonen.

Kragerø, 18. august 2023  
ERNST & YOUNG AS

*Revisjonsberetningen er signert elektronisk*

Tone Mari Flatland  
statsautorisert revisor

Penneo Dokumentnøkkel: 8ACB6-EEY5B-8AB7G-04EVT-10555-KQ3E6



# PENNEO

Signaturene i dette dokumentet er juridisk bindende. Dokument signert med "Penneo"™ - sikker digital signatur.  
De signerende parter sin identitet er registrert, og er listet nedenfor.

"Med min signatur bekrefter jeg alle datoer og innholdet i dette dokument."

## Tone Mari Flatland

Statsautorisert revisor

På vegne av: Ernst & Young AS

Serienummer: 9578-5993-4-2495689

IP: 77.18.xxx.xxx

2023-08-18 08:35:17 UTC



Penneo Dokumentnøkkel: 8ACB6-EEY5B-8AB7G-04EVT-I0555-KQ3E6

Dokumentet er signert digitalt, med **Penneo.com**. Alle digitale signatur-data i dokumentet er sikret og validert av den datamaskin-utregnede hash-verdien av det opprinnelige dokument. Dokumentet er låst og tids-stemplet med et sertifikat fra en betrodd tredjepart. All kryptografisk bevis er integrert i denne PDF, for fremtidig validering (hvis nødvendig).

### Hvordan bekrefter at dette dokumentet er originalen?

Dokumentet er beskyttet av ett Adobe CDS sertifikat. Når du åpner dokumentet i

Adobe Reader, skal du kunne se at dokumentet er sertifisert av **Penneo e-signature service <penneo@penneo.com>**. Dette garanterer at innholdet i dokumentet ikke har blitt endret.

Det er lett å kontrollere de kryptografiske beviser som er lokalisert inne i dokumentet, med Penneo validator - <https://penneo.com/validator>



**Skagerak Sea Service AS**

---

## **Årsrapport for 2022**

**Årsregnskap**  
**- Resultatregnskap**  
**- Balanse**  
**- Noter**

**Revisjonsberetning**



### Skagerak Sea Service AS

#### Resultatregnskap

	Note	2022	2021
<b>Driftsinntekter</b>			
Salgsinntekt		15 895 058	17 146 546
<b>Driftskostnader</b>			
Varekostnad		777 770	1 485 389
Lønnskostnad	2, 3	6 695 821	5 756 017
Avskrivning	5	837 137	807 609
Annen driftskostnad		6 661 866	5 115 263
Sum driftskostnader		14 972 594	13 164 278
Driftsresultat		922 464	3 982 268
<b>Finansinntekter og finanskostnader</b>			
Renteinntekt fra foretak i samme konsern	6	336 587	412 692
Annen finansinntekt		6 053	6 931
Annen finanskostnad		729 567	604 748
Netto finansposter		-386 927	-185 125
Ordinært resultat før skattekostnad		535 537	3 797 143
Skattekostnad på ordinært resultat	4	261 032	849 259
<b>Årsresultat</b>		<b>274 505</b>	<b>2 947 884</b>
<b>Overføringer og disponeringer</b>			
Ordinært utbytte	9	0	700 000
Overføringer annen egenkapital	9	274 505	2 247 884
Sum disponert		274 505	2 947 884



**Skagerak Sea Service AS**

**Balanse pr. 31. desember**

	Note	2022	2021
<b>Anleggsmidler</b>			
<i>Varige driftsmidler</i>			
Skip, rigger, fly og lignende	5, 10	14 553 007	13 940 587
Driftsløsøre, inventar, verktøy, kontormaskiner ol	5, 10	265 632	352 006
Sum varige driftsmidler		<u>14 818 639</u>	<u>14 292 593</u>
<i>Finansielle anleggsmidler</i>			
Lån til foretak i samme konsern	6	5 703 121	8 666 534
Sum finansielle anleggsmidler		<u>5 703 121</u>	<u>8 666 534</u>
Sum anleggsmidler		<u>20 521 760</u>	<u>22 959 127</u>
<b>Omløpsmidler</b>			
<i>Fordringer</i>			
Kundefordringer	6, 10	3 125 296	1 735 069
Andre fordringer		537 270	374 978
Sum fordringer		<u>3 662 566</u>	<u>2 110 047</u>
Bankinnskudd, kontanter og lignende	7	312 386	684 114
Sum omløpsmidler		<u>3 974 952</u>	<u>2 794 161</u>
Sum eiendeler		<u>24 496 712</u>	<u>25 753 288</u>




## Skagerak Sea Service AS


## Balanse pr. 31. desember


	Note	2022	2021
<b>Egenkapital</b>			
<i>Innskutt egenkapital</i>			
Aksjekapital	8, 9	6 000 000	6 000 000
Sum innskutt egenkapital		6 000 000	6 000 000
<i>Opptjent egenkapital</i>			
Annen egenkapital	9	4 563 670	4 289 164
Sum opptjent egenkapital		4 563 670	4 289 164
Sum egenkapital		10 563 670	10 289 164
<b>Gjeld</b>			
<i>Avsetninger for forpliktelser</i>			
Utsatt skatt	4	1 024 515	858 155
Sum avsetning for forpliktelser		1 024 515	858 155
<i>Annen langsiktig gjeld</i>			
Gjeld til kredittinstitusjoner	10	9 919 738	11 324 953
Sum annen langsiktig gjeld		9 919 738	11 324 953
<i>Kortsiktig gjeld</i>			
Gjeld til kredittinstitusjoner	10	38 452	0
Leverandørgjeld		992 253	425 413
Betalbar skatt	4	94 672	725 744
Skyldige offentlige avgifter	7	1 340 247	712 449
Annen kortsiktig gjeld		523 165	1 417 410
Sum kortsiktig gjeld		2 988 789	3 281 016
Sum gjeld		13 933 042	15 464 124
Sum egenkapital og gjeld		24 496 712	25 753 288


31. desember 2022

Kragersrud 17. august 2023

  
Mats Walle Sivertsen  
daglig leder

  
Kim Bråtømyr  
styremedlem

  
Morten Sivertsen  
styremedlem

  
Runar Larsen  
styremedlem



## Skagerak Sea Service AS

---

### Noter til regnskapet for 2022

#### Note 1 - Regnskapsprinsipper

Årsregnskapet er satt opp i samsvar med regnskapslovens bestemmelser og god regnskapsskikk for små foretak.

Selskapet har forretningskontor i Kragerø og driver med utleie av og oppdrag med egne og innleide fartøyer, relatert til maritime miljø.

#### *Salgsinntekter*

Inntektsføring ved salg av varer og tjenester skjer på leveringstidspunktet.

#### *Klassifisering og vurdering av balanseposter*

Omløpsmidler og kortsiktig gjeld omfatter poster som forfaller til betaling innen ett år etter balansedagen, samt poster som knytter seg til varekretsløpet. Øvrige poster er klassifisert som anleggsmiddel/langsiktig gjeld.

Omløpsmidler vurderes til laveste av anskaffelseskost og virkelig verdi. Kortsiktig gjeld balanseføres til nominelt beløp på etableringstidspunktet.

Anleggsmidler vurderes til anskaffelseskost, men nedskrives til virkelig verdi ved verdifall som ikke forventes å være forbigående. Anleggsmidler med begrenset økonomisk levetid avskrives planmessig. Langsiktig gjeld balanseføres til nominelt beløp på etableringstidspunktet.

#### *Fordringer*

Kundefordringer og andre fordringer er oppført i balansen til pålydende etter fradrag for avsetning til forventet tap. Avsetning til tap gjøres på grunnlag av individuelle vurderinger av de enkelte fordringene. I tillegg gjøres det for øvrige kundefordringer en uspesifisert avsetning for å dekke antatt tap.

#### *Varige driftsmidler*

Varige driftsmidler balanseføres og avskrives over driftsmidlets forventede økonomiske levetid. Direkte vedlikehold av driftsmidler kostnadsføres løpende under driftskostnader, mens påkostninger eller forbedringer tillegges driftsmidlets kostpris og avskrives i takt med driftsmidlet.

#### *Skatter*

Skattekostnaden i resultatregnskapet omfatter både periodens betalbare skatt og endring i utsatt skatt. Utsatt skatt er beregnet med 22% på grunnlag av de midlertidige forskjeller som eksisterer mellom regnskapsmessige og skattemessige verdier, samt ligningsmessig underskudd til fremføring ved utgangen av regnskapsåret. Skatteøkende og skattereduserende midlertidige forskjeller som reverserer eller kan reversere i samme periode er utlignet og nettoført. Netto utsatt skattefordel balanseføres i den grad det er sannsynlig at denne kan bli nyttgjort.

#### *Bruk av estimater*

Ledelsen har brukt estimater og forutsetninger som har påvirket resultatregnskapet og verdsettelsen av eiendeler og gjeld, samt usikre eiendeler og forpliktelser på balansedagen under utarbeidelsen av årsregnskapet i henhold til god regnskapsskikk.



### Skagerak Sea Service AS

#### Noter til regnskapet for 2022

##### Note 2 - Lønnskostnader og antall ansatte

Lønnskostnader	2022	2021
Lønninger	5 744 351	5 486 222
Arbeidsgiveravgift	880 634	786 509
Pensjonskostnader	358 518	120 727
Andre ytelser	129 090	202 418
Tilskudd til sysselsetting av sjøfolk	-416 772	-839 859
Sum	<u>6 695 821</u>	<u>5 756 017</u>

Selskapet har i regnskapsåret sysselsatt totalt 8 årsverk.

Selskapet er pliktig til å ha tjenstepensjonsordning etter lov om obligatorisk tjenstepensjon. Selskapets pensjonsordninger tilfredsstiller kravene i denne lov.

##### Note 3 - Tilskudd til sysselsetting av arbeidstakere til sjøs

	2022	2021
Innbetalt refusjon nettolønnsordning	269 501	632 233
Periodisert refusjon nettolønnsordning	147 271	207 626
Sum resultatført i regnskapet	<u>416 772</u>	<u>839 859</u>

##### Note 4 - Skatt

Årets skattekostnad fordeler seg på:	2022	2021
Betalbar skatt	94 672	725 744
Endring utsatt skatt	166 360	123 515
Årets totale skattekostnad	<u>261 032</u>	<u>849 259</u>

Beregning av årets skattegrunnlag:	2022	2021
Ordinært resultat før skattekostnad	535 537	3 797 143
Permanente forskjeller	650 970	63 125
Endring i midlertidige forskjeller	-756 182	-561 433
Årets skattegrunnlag	<u>430 325</u>	<u>3 298 835</u>
Betalbar skatt (22%) av årets skattegrunnlag	94 672	725 744

Oversikt over midlertidige forskjeller	2022	2021
Driftsmidler inkl goodwill	5 043 480	4 254 571
Utestående fordringer	-517 500	-517 500
Gevinst- og tapskonto	130 907	163 634
Netto midlertidige forskjeller pr 31.12	<u>4 656 887</u>	<u>3 900 705</u>
Utsatt skattefordel/Utsatt skatt (22%)	1 024 515	858 155



### Skagerak Sea Service AS

#### Noter til regnskapet for 2022

Forklaring til hvorfor årets skattekostnad ikke utgjør 22% av resultat før skatt

	2022
22% skatt av resultat før skatt	117 818
Permanente forskjeller (22%)	143 213
Beregnet skattekostnad	<u>261 031</u>
Effektiv skattesats *)	22,1 %

\*) Skattekostnad i forhold til resultat før skatt

#### Note 5 - Varige driftsmidler

	Skip, rigger, og lignende	Transportmidl. inventar, verktøy mm.	Sum
Anskaffelseskost 01.01.	20 087 225	970 680	21 057 905
Tilgang kjøpte driftsmidler	1 338 183	25 000	1 363 183
Anskaffelseskost 31.12.	<u>21 425 408</u>	<u>995 680</u>	<u>22 421 088</u>
Akk.avskrivning 31.12.	-6 872 401	-730 048	-7 602 449
Balanseført pr. 31.12.	<u>14 553 007</u>	<u>265 632</u>	<u>14 818 639</u>
Årets avskrivninger	725 763	111 374	837 137
Økonomisk levetid	5 - 30 år	10 år	
Avskrivningsplan	Lineær	Lineær	

#### Note 6 - Mellomværende med selskap i samme konsern

Fordringer	2022	2021
Lån til foretak i samme konsern	5 703 121	8 666 534
Kundefordringer	1 079 364	6 250
Sum	<u>6 782 485</u>	<u>8 672 784</u>
Gjeld	2022	2021
Annen kortsiktig gjeld	0	700 000

Lånene er renteberegnet med rentesats på 5%.



### Skagerak Sea Service AS

#### Noter til regnskapet for 2022

##### Note 7 - Bankinnskudd

	<b>2022</b>
Bundne skattetreksmidler utgjør	306 086

##### Note 8 - Aksjekapital og aksjonærinformasjon

Aksjekapitalen består av:

	Antall	Pålydende	Balanseført
Ordinære aksjer	3 000	2 000	6 000 000

Oversikt over aksjonærene i selskapet pr. 31.12:

	Ordinære aksjer	Eierandel	Stemmeandel
Kragerø Sjøtjenester AS	3 000	100 %	100 %

##### Note 9 - Egenkapital

	Aksjekapital	Annen egenkapital	Sum
Egenkapital 01.01.	6 000 000	4 289 164	10 289 164
Årsresultat	0	274 505	274 505
<b>Egenkapital 31.12.</b>	<b>6 000 000</b>	<b>4 563 670</b>	<b>10 563 670</b>

##### Note 10 - Pant og garantier

<i>Gjeld med forfall senere enn 5 år</i>	<b>2022</b>	<b>2021</b>
Gjeld til kredittinstitusjoner	2 000 000	3 400 000

<i>Pantsikret gjeld</i>	<b>2022</b>	<b>2021</b>
Gjeld til kredittinstitusjoner	9 958 190	11 324 953
	<u>0</u>	<u>0</u>
Sum pantsikret gjeld	<u>9 958 190</u>	<u>11 324 953</u>

<i>Sikret i panteobjekt med bokførte verdier:</i>	<b>2022</b>	<b>2021</b>
Skip	14 553 007	13 940 587
Kundefordringer	3 125 296	1 735 069
Driftstilbehør	265 632	352 006
Sum	<u>17 943 935</u>	<u>16 027 662</u>

Morselskapet Kragerø Sjøtjenster AS har stilt pant i skip begrenset oppad til kr 11,5 mill