



## ÅRSREGNSKAPET FOR REGNSKAPSÅRET 2020 - GENERELL INFORMASJON

### Enheten

Organisasjonsnummer: 996 474 143  
Organisasjonsform: Aksjeselskap  
Foretaksnavn: FINANCIAL RISK MANAGEMENT AS  
Forretningsadresse: Storgata 17  
9405 HARSTAD

### Regnskapsår

Årsregnskapets periode: 01.01.2020 - 31.12.2020

### Konsern

Morselskap i konsern: Nei

### Regnskapsregler

Regler for små foretak benyttet: Ja  
Benyttet ved utarbeidelsen av årsregnskapet til selskapet: Regnskapslovens alminnelige regler

### Årsregnskapet fastsatt av kompetent organ

Bekreftet av representant for selskapet: Håvard Tømmerås  
Dato for fastsettelse av årsregnskapet: 17.06.2021

### Grunnlag for avgivelse

År 2020: Årsregnskapet er elektronisk innlevert  
År 2019: Tall er hentet fra elektronisk innlevert årsregnskap fra 2020

*Det er ikke krav til at årsregnskapet m.v. som sendes til Regnskapsregisteret er undertegnet. Kontrollen på at dette er utført ligger hos revisor/enhetens øverste organ. Sikkerheten ivaretas ved at innsender har rolle/rettighet for innsending av årsregnskapet via Altinn, og ved at det bekreftes at årsregnskapet er fastsatt av kompetent organ.*

Brønnøysundregistrene, 20.05.2022



## Resultatregnskap

Beløp i: NOK	Note	2020	2019
<b>RESULTATREGNSKAP</b>			
<b>Inntekter</b>			
Salgsinntekt		2 601 172	1 751 670
Annen driftsinntekt			94 967
<b>Sum inntekter</b>		<b>2 601 172</b>	<b>1 846 637</b>
<b>Kostnader</b>			
Lønnskostnad	1	807 787	639 249
Avskrivning på varige driftsmidler	9	296 543	180 651
Annen driftskostnad	1	1 374 227	909 673
<b>Sum kostnader</b>		<b>2 478 557</b>	<b>1 729 573</b>
<b>Driftsresultat</b>		<b>122 614</b>	<b>117 065</b>
<b>Finansinntekter og finanskostnader</b>			
Annen renteinntekt		147	527
<b>Sum finansinntekter</b>		<b>147</b>	<b>527</b>
Annen rentekostnad		234	374
<b>Sum finanskostnader</b>		<b>234</b>	<b>374</b>
<b>Netto finans</b>		<b>-87</b>	<b>153</b>
<b>Ordinært resultat før skattekostnad</b>		<b>122 527</b>	<b>117 218</b>
Skattekostnad på ordinært resultat	2	26 932	25 781
<b>Ordinært resultat etter skattekostnad</b>		<b>95 595</b>	<b>91 437</b>
<b>Årsresultat</b>		<b>95 595</b>	<b>91 437</b>
<b>Årsresultat etter minoritetsinteresser</b>		<b>95 595</b>	<b>91 437</b>
<b>Overføringer og disponeringer</b>			
Overføringer annen egenkapital	3	95 595	91 437
<b>Sum overføringer og disponeringer</b>		<b>95 595</b>	<b>91 437</b>



## Balanse

Beløp i: NOK	Note	2020	2019
<b>BALANSE - EIENDELER</b>			
<b>Anleggsmidler</b>			
<b>Immaterielle eiendeler</b>			
Forskning og utvikling	4	532 353	828 896
<b>Sum immaterielle eiendeler</b>		<b>532 353</b>	<b>828 896</b>
<b>Finansielle anleggsmidler</b>			
Andre fordringer		25 000	25 000
<b>Sum finansielle anleggsmidler</b>		<b>25 000</b>	<b>25 000</b>
<b>Sum anleggsmidler</b>		<b>557 353</b>	<b>853 896</b>
<b>Omløpsmidler</b>			
<b>Varer</b>			
<b>Fordringer</b>			
Kundefordringer	5	164 463	45 535
Andre fordringer	5	3 024	89 136
Konsernfordringer	5,6	20 375	20 375
<b>Sum fordringer</b>		<b>187 862</b>	<b>155 046</b>
<b>Bankinnskudd, kontanter og lignende</b>			
Bankinnskudd, kontanter o.l.	7	776 890	222 335
<b>Sum bankinnskudd, kontanter og lignende</b>		<b>776 890</b>	<b>222 335</b>
<b>Sum omløpsmidler</b>		<b>964 751</b>	<b>377 381</b>
<b>SUM EIENDELER</b>		<b>1 522 105</b>	<b>1 231 277</b>
<b>BALANSE - EGENKAPITAL OG GJELD</b>			
<b>Egenkapital</b>			
<b>Innskutt egenkapital</b>			
Selskapskapital	3,8	100 000	100 000
<b>Sum innskutt egenkapital</b>		<b>100 000</b>	<b>100 000</b>



### Balanse

Beløp i: NOK	Note	2020	2019
<b>Opptjent egenkapital</b>			
Annen egenkapital	3	955 612	860 017
<b>Sum opptjent egenkapital</b>		<b>955 612</b>	<b>860 017</b>
<b>Sum egenkapital</b>		<b>1 055 612</b>	<b>960 017</b>
<b>Gjeld</b>			
<b>Langsiktig gjeld</b>			
Utsatt skatt	2	12 707	16 720
<b>Sum avsetninger for forpliktelser</b>		<b>12 707</b>	<b>16 720</b>
<b>Annen langsiktig gjeld</b>			
<b>Sum langsiktig gjeld</b>		<b>12 707</b>	<b>16 720</b>
<b>Kortsiktig gjeld</b>			
Leverandørgjeld		281 347	21 195
Betalbar skatt	2	30 945	10 338
Skyldig offentlige avgifter		51 146	44 399
Annen kortsiktig gjeld		90 348	178 607
<b>Sum kortsiktig gjeld</b>		<b>453 786</b>	<b>254 540</b>
<b>Sum gjeld</b>		<b>466 493</b>	<b>271 260</b>
<b>SUM EGENKAPITAL OG GJELD</b>		<b>1 522 105</b>	<b>1 231 277</b>



## Brønnøysundregistrene

### ÅRSREGNSKAP FOR REGNSKAPSÅRET 2020 - GENERELL INFORMASJON

Journalnummer: 2021 463491

#### Enheten

Organisasjonsnummer: 996 474 143  
Organisasjonsform: Aksjeselskap  
Foretaksnavn: FINANCIAL RISK MANAGEMENT AS  
Forretningsadresse: Storgata 17  
9405 HARSTAD

#### Regnskapsår

Årsregnskapets periode: 01.01.2020 - 31.12.2020

#### Konsern

Morselskap i konsern: Nei

#### Regnskapsregler

Regler for små foretak benyttet: Ja  
Benyttet ved utarbeidelsen av  
årsregnskapet til selskapet: Regnskapslovens alminnelige regler

#### Årsregnskapet fastsatt av kompetent organ

Bekreftet av representant for selskapet: Håvard Tømmerås  
Dato for fastsettelse av årsregnskapet: 17.06.2021

#### Revisjon

Årsregnskapet er utarbeidet av ekstern  
autorisert regnskapsfører: Ja  
Ekstern autorisert regnskapsfører har i  
løpet av regnskapsåret bistått ved den  
løpende regnskapsføringen eller utført  
andre tjenester for selskapet enn å  
utarbeide årsregnskapet: Ja

#### Grunnlag for avgivelse

År 2020: Årsregnskap er elektronisk innlevert.  
År 2019: Tall er hentet fra elektronisk innlevert årsregnskap fra 2020.

*Det er ikke krav til at årsregnskapet m.v. som sendes til Regnskapsregisteret er undertegnet. Kontrollen på at dette er utført ligger hos revisor/enhetens øverste organ. Sikkerheten ivaretas ved at innsender har rolle/rettighet for innsending av årsregnskapet via Altinn, og ved at det bekreftes at årsregnskapet er fastsatt av kompetent organ.*

Brønnøysundregistrene, 08.07.2021

---

Brønnøysundregistrene  
Postadresse: Postboks 900, 8910 Brønnøysund  
Telefon: 75 00 75 00  
E-post: firmapost@brreg.no Internett: www.brreg.no  
Organisasjonsnummer: 974 760 673



Organisasjonsnr: 996 474 143  
FINANCIAL RISK MANAGEMENT AS

## RESULTATREGNSKAP

<b>Beløp i: NOK</b>	<b>Note</b>	<b>2020</b>	<b>2019</b>
<b>RESULTATREGNSKAP</b>			
<b>Inntekter</b>			
Salgsinntekt		2 601 172	1 751 670
Annen driftsinntekt			94 967
<b>Sum inntekter</b>		<b>2 601 172</b>	<b>1 846 637</b>
<b>Kostnader</b>			
Lønnskostnad	1	807 787	639 249
Avskrivning på varige driftsmidler	9	296 543	180 651
Annen driftskostnad	1	1 374 227	909 673
<b>Sum kostnader</b>		<b>2 478 557</b>	<b>1 729 573</b>
<b>Driftsresultat</b>		<b>122 614</b>	<b>117 065</b>
<b>Finansinntekter og finanskostnader</b>			
Annen renteinntekt		147	527
<b>Sum finansinntekter</b>		<b>147</b>	<b>527</b>
Annen rentekostnad		234	374
<b>Sum finanskostnader</b>		<b>234</b>	<b>374</b>
<b>Netto finans</b>		<b>-87</b>	<b>153</b>
<b>Ordinært resultat før skattekostnad</b>			
<b>Skattekostnad på ordinært resultat</b>		<b>122 527</b>	<b>117 218</b>
Skattekostnad på ordinært resultat	2	26 932	25 781
<b>Ordinært resultat etter skattekostnad</b>		<b>95 595</b>	<b>91 437</b>
<b>Årsresultat</b>		<b>95 595</b>	<b>91 437</b>
<b>Årsresultat etter minoritetsinteresser</b>		<b>95 595</b>	<b>91 437</b>
<b>Overføringer og disponeringer</b>			
Overføringer annen egenkapital	3	95 595	91 437
<b>Sum overføringer og disponeringer</b>		<b>95 595</b>	<b>91 437</b>





<b>Langsiktig gjeld</b>			
Utsatt skatt	2	12 707	16 720
<b>Sum avsetninger for forpliktelseser</b>		<b>12 707</b>	<b>16 720</b>
<b>Annen langsiktig gjeld</b>			
<b>Sum langsiktig gjeld</b>		<b>12 707</b>	<b>16 720</b>
<b>Kortsiktig gjeld</b>			
Leverandørgjeld		281 347	21 195
Betalbar skatt	2	30 945	10 338
Skyldig offentlige avgifter		51 146	44 399
Annen kortsiktig gjeld		90 348	178 607
<b>Sum kortsiktig gjeld</b>		<b>453 786</b>	<b>254 540</b>
<b>Sum gjeld</b>		<b>466 493</b>	<b>271 260</b>
<b>SUM EGENKAPITAL OG GJELD</b>		<b>1 522 105</b>	<b>1 231 277</b>



Organisasjonsnr: 996 474 143  
FINANCIAL RISK MANAGEMENT AS

NOTEOPPLYSNINGER - SELSKAP - alle poster oppgitt i hele tall

Note

Regnskapsprinsipper

Note

Antall aksjer og aksjeeiere

<u>Aksjeklasse</u>	<u>Ant. aksjer</u>	<u>Pålydende</u>	<u>Bokført verdi</u>
Ordinære aksjer	100.00	1000.00	100000.00

<u>Aksjeeiere - fritekst</u>	<u>Antall</u>	<u>Eierandel</u>	<u>Aksjeklasse</u>
Finance Holding AS	100.00	100.00%	Ordinære aksjer

<u>Sum</u>	<u>Sum antall</u>	<u>Sum eierandel</u>
	100.00	100.00%

Ytelser til daglig leder

<u>Ytelser</u>	<u>Lønn</u>	<u>Pensj.forpl.</u>	<u>Andre godtgj.</u>
	498307.00	8138.00	

Note

Antall årsverk i regnskapsåret

Virksomheten har hatt følgende antall årsverk:  
1.00

Note

Lån og sikkerhetsstillelse til ledende personer og aksjeeiere

Er det gitt lån eller sikkerhetsstillelse til ledende personer: Nei



Til generalforsamlingen i

**Financial Risk Management AS**

## UAVHENGIG REVISORS BERETNING 2020

### Uttalelse om revisjonen av årsregnskapet

#### *Konklusjon*

Vi har revidert Financial Risk Management AS' årsregnskap som viser et overskudd på kr 95 595. Årsregnskapet består av balanse per 31. desember 2020, resultatregnskap for regnskapsåret avsluttet per denne datoen og noter til årsregnskapet, herunder et sammendrag av viktige regnskapsprinsipper.

Etter vår mening er det medfølgende årsregnskapet avgitt i samsvar med lov og forskrifter og gir et rettviseende bilde av selskapets finansielle stilling per 31. desember 2020, og av dets resultater for regnskapsåret avsluttet per denne datoen i samsvar med regnskapslovens regler og god regnskapsskikk i Norge.

#### *Grunnlag for konklusjonen*

Vi har gjennomført revisjonen i samsvar med lov, forskrift og god revisjonsskikk i Norge, herunder de internasjonale revisjonsstandardene (ISA-ene). Våre oppgaver og plikter i henhold til disse standardene er beskrevet i *Revisors oppgaver og plikter ved revisjon av årsregnskapet*. Vi er uavhengige av selskapet slik det kreves i lov og forskrift, og har overholdt våre øvrige etiske forpliktelser i samsvar med disse kravene.

Etter vår oppfatning er innhentet revisjonsbevis tilstrekkelig og hensiktsmessig som grunnlag for vår konklusjon.

#### *Styrets og daglig leders ansvar for årsregnskapet*

Styret og daglig leder (ledelsen) er ansvarlig for å utarbeide årsregnskapet i samsvar med lov og forskrifter, herunder for at det gir et rettviseende bilde i samsvar med regnskapslovens regler og god regnskapsskikk i Norge. Ledelsen er også ansvarlig for slik intern kontroll som den finner nødvendig for å kunne utarbeide et årsregnskap som ikke inneholder vesentlig feilinformasjon, verken som følge av misligheter eller utilsiktede feil.

Ved utarbeidelsen av årsregnskapet må ledelsen ta standpunkt til selskapets evne til fortsatt drift og opplyse om forhold av betydning for fortsatt drift. Forutsetningen om fortsatt drift skal legges til grunn for årsregnskapet så lenge det ikke er sannsynlig at virksomheten vil bli avvirket.

Side 1 av 2

#### REVIGO

NO 993 108 154 Revigo AS  
NO 972 415 790 Revigo Harstad AS  
NO 998 908 396 Revigo Narvik AS  
kontor Brønnøy

Mølnhoffet 42, 9414 Harstad  
Dronningens gate 27, 8514 Narvik  
Storgata 75, 8900 Brønnøysund



[www.revigo.no](http://www.revigo.no)

Telefon: 77 00 64 00

[post@revigo.no](mailto:post@revigo.no)

Autorisert regnskapsførerselskap

Medlem av Den norske Revisorforening



*Revisors oppgaver og plikter ved revisjonen av årsregnskapet*

Vårt mål er å oppnå betryggende sikkerhet for at årsregnskapet som helhet ikke inneholder vesentlig feilinformasjon, verken som følge av misligheter eller utilsiktede feil, og å avgi en revisjonsberetning som inneholder vår konklusjon. Betryggende sikkerhet er en høy grad av sikkerhet, men ingen garanti for at en revisjon utført i samsvar med lov, forskrift og god revisjonsskikk i Norge, herunder ISA-ene, alltid vil avdekke vesentlig feilinformasjon som eksisterer. Feilinformasjon kan oppstå som følge av misligheter eller utilsiktede feil. Feilinformasjon blir vurdert som vesentlig dersom den enkeltvis eller samlet med rimelighet kan forventes å påvirke økonomiske beslutninger som brukerne foretar basert på årsregnskapet.

For videre beskrivelse av revisors oppgaver og plikter vises det til <https://revisorforeningen.no/revisjonsberetninger>

**Uttalelse om øvrige lovmessige krav**

*Konklusjon om registrering og dokumentasjon*

Basert på vår revisjon av årsregnskapet som beskrevet ovenfor, og kontrollhandlinger vi har funnet nødvendig i henhold til internasjonal standard for attestasjonsoppdrag (ISAE) 3000 «Attestasjonsoppdrag som ikke er revisjon eller forenklet revisorkontroll av historisk finansiell informasjon», mener vi at ledelsen har oppfylt sin plikt til å sørge for ordentlig og oversiktlig registrering og dokumentasjon av selskapets regnskapsopplysninger i samsvar med lov og god bokføringsskikk i Norge.

Harstad, 17. juni 2021

**Revigo Harstad AS**

Linda Nilsen  
statsautorisert revisor

Side 2 av 2

REVIGO


NO 993 108 154 Revigo AS  
NO 972 415 790 Revigo Harstad AS  
NO 998 908 396 Revigo Narvik AS  
kontor Brønnøy


Mølnhollet 42, 9414 Harstad  
Dronningens gate 27, 8514 Narvik  
Storgata 75, 8900 Brønnøysund




[www.revigo.no](http://www.revigo.no)  
Telefon: 77 00 64 00  
[post@revigo.no](mailto:post@revigo.no)  
Autorisert regnskapsførerselskap  
Medlem av Den norske Revisorforening



 Legally signed by  
Håvard Inge Tømmerås  
17.06.2021

 Legally signed by  
Peder Ervin Floer  
17.06.2021

 Legally signed by  
Martin Ørnes Apenes  
17.06.2021

**Årsregnskap 2020  
for**

**Financial Risk Management AS**

**Foretaksnr. 996474143**



## Financial Risk Management AS

**Resultatregnskap**

	Note	2020	2019
<b>DRIFTSINTEKTER OG DRIFTSKOSTNADER</b>			
<b>Driftsinntekter</b>			
Salgsinntekt		2 601 172	1 751 671
Annen driftsinntekt		0	94 967
<b>Sum driftsinntekter</b>		<b>2 601 172</b>	<b>1 846 637</b>
<b>Driftskostnader</b>			
Lønnskostnad	1	807 787	639 249
Avskrivning på varige driftsmidler	9	296 543	180 651
Annen driftskostnad	1	1 374 227	909 673
<b>Sum driftskostnader</b>		<b>2 478 557</b>	<b>1 729 573</b>
<b>DRIFTSRESULTAT</b>		<b>122 614</b>	<b>117 065</b>
<b>FINANSINTEKTER OG FINANSKOSTNADER</b>			
<b>Finansinntekter</b>			
Annen renteinntekt		147	527
<b>Sum finansinntekter</b>		<b>147</b>	<b>527</b>
<b>Finanskostnader</b>			
Annen rentekostnad		234	374
<b>Sum finanskostnader</b>		<b>234</b>	<b>374</b>
<b>NETTO FINANSPOSTER</b>		<b>(87)</b>	<b>153</b>
<b>ORDINÆRT RES. FØR SKATTEKOSTNAD</b>		<b>122 527</b>	<b>117 218</b>
Skattekostnad på ordinært resultat	2	26 932	25 781
<b>ORDINÆRT RESULTAT</b>		<b>95 595</b>	<b>91 437</b>
<b>ÅRSRESULTAT</b>		<b>95 595</b>	<b>91 437</b>
<b>OVERF. OG DISPONERINGER</b>			
Overføringer annen egenkapital	3	95 595	91 437
<b>SUM OVERFØRINGER OG DISPONERINGER</b>		<b>95 595</b>	<b>91 437</b>



## Financial Risk Management AS

**Balanse pr. 31.12.2020**

	Note	31.12.2020	31.12.2019
<b>EIENDELER</b>			
<b>ANLEGGSMIDLER</b>			
<b>Immaterielle eiendeler</b>			
Forskning og utvikling	4	532 353	828 897
<b>Sum immaterielle eiendeler</b>		<b>532 353</b>	<b>828 897</b>
<b>Finansielle anleggsmidler</b>			
Andre fordringer		25 000	25 000
<b>Sum finansielle anleggsmidler</b>		<b>25 000</b>	<b>25 000</b>
<b>SUM ANLEGGSMIDLER</b>		<b>557 353</b>	<b>853 897</b>
<b>OMLØPSMIDLER</b>			
<b>Fordringer</b>			
Kundefordringer	5	164 463	45 535
Fordringer på konsernselskap	5,6	20 375	20 375
Andre fordringer	5	3 024	89 136
<b>Sum fordringer</b>		<b>187 862</b>	<b>155 046</b>
Bankinnskudd, kontanter o.l.	7	776 890	222 335
<b>SUM OMLØPSMIDLER</b>		<b>964 751</b>	<b>377 381</b>
<b>SUM EIENDELER</b>		<b>1 522 105</b>	<b>1 231 277</b>
<b>EGENKAPITAL OG GJELD</b>			
<b>EGENKAPITAL</b>			
<b>Innskutt egenkapital</b>			
Selskapskapital	3,8	100 000	100 000
<b>Sum innskutt egenkapital</b>		<b>100 000</b>	<b>100 000</b>
<b>Opptjent egenkapital</b>			
Annen egenkapital	3	955 612	860 017
<b>Sum opptjent egenkapital</b>		<b>955 612</b>	<b>860 017</b>
<b>SUM EGENKAPITAL</b>		<b>1 055 612</b>	<b>960 017</b>
<b>GJELD</b>			
<b>LANGSIKTIG GJELD</b>			
<b>Avsetning for forpliktelser</b>			
Utsatt skatt	2	12 707	16 720
<b>Sum avsetning for forpliktelser</b>		<b>12 707</b>	<b>16 720</b>
<b>SUM LANGSIKTIG GJELD</b>		<b>12 707</b>	<b>16 720</b>
<b>KORTSIKTIG GJELD</b>			
Leverandørgjeld		281 347	21 195
Betalbar skatt	2	30 945	10 338
Skyldig offentlige avgifter		51 146	44 399
Annen kortsiktig gjeld		90 348	178 607
<b>SUM KORTSIKTIG GJELD</b>		<b>453 786</b>	<b>254 540</b>
<b>SUM GJELD</b>		<b>466 493</b>	<b>271 260</b>
<b>SUM EGENKAPITAL OG GJELD</b>		<b>1 522 105</b>	<b>1 231 277</b>

Harstad, 17.06.2021

Peder Floer  
StyrelederMartin Ørnes Apenes  
NestlederHåvard Tømmerås  
Styremedlem/daglig leder

Årsregnskap for Financial Risk Management AS

Organisasjonsnr. 996474143



## Noter 2020

### Regnskapsprinsipper:

Årsregnskapet er satt opp i samsvar med regnskapsloven og god regnskapsskikk. Selskapet har videre fulgt relevante bestemmelser i Norsk Regnskaps Standard utarbeidet av Norsk Regnskaps Stiftelse.

De regnskapsprinsipper som er gjengitt i regnskapslovens kap. 4 om grunnleggende prinsipper og god regnskapsskikk og kap. 5 om vurderingsregler er ikke gjengitt i denne innledende noten om regnskapsprinsipper dersom det ikke foreligger forhold ved regnskapsposten eller prinsippene og vurderingsreglene som fordrer en presisering (valgadgang mv).

Unntaksreglene i regnskapsloven for små foretak er anvendt der annet ikke er angitt spesielt.

### Presiseringer mht regnskapsprinsipper:

#### Inntektsføring

Inntektsføring ved salg av varer skjer på leveringstidspunktet. Tjenester inntektsføres i takt med utførelsen. Andelen av salgsinntekter som knytter seg til fremtidige serviceytelser, balanseføres som uopptjent inntekt ved salget og inntektsføres deretter i takt med levering av ytelsene.

#### Anleggsmidler

Lineære avskrivninger over driftsmidlenes forventede økonomiske levetid er lagt til grunn ved beregning av avskrivningsbeløp.

#### Fordringer

Kundefordringer føres opp i balansen til pålydende etter fradrag for avsetning til påregnelig tap. Avsetning til påregnelig tap gjøres på grunnlag av en individuell vurdering av de enkelte fordringene. I tillegg gjøres det for øvrige kundefordringer en uspesifisert avsetning for å dekke antatt tap.

Andre fordringer er også gjenstand for en tilsvarende vurdering.

#### Skatt

Skattekostnaden i resultatregnskapet omfatter periodens betalbare skatt som blir utlignet og forfaller til betaling i neste regnskapsår, i tillegg til endring i utsatt skatt. Utsatt skatt er beregnet med skattesatsen ved utgangen av regnskapsåret (22 %) på grunnlag av skattereduserende og skatteøkende midlertidige forskjeller som eksisterer mellom regnskapsmessige og skattemessige verdier. I beregningen er det også medtatt ligningsmessig framførbart underskudd ved regnskapsårets utgang. Skatteøkende og skattereduserende midlertidige forskjeller som reverserer eller kan reversere i samme periode er utlignet og nettoført.

#### Pensjonsforpliktelser

Selskapet har pensjonsavtale gjennom en forsikringsavtale. Pensjonsforpliktelser og pensjonsmidlene er ikke oppført i regnskapet. Årets betalte premie er bokført i resultatregnskapet.

#### Forskning og utvikling

Selskapet driver egen utvikling som omfattes av reglene om egen forskning og utvikling. Utgifter balanseføres i den utstrekning kriteriene for balanseføring er oppfylt. Det betyr at slike utgifter balanseføres når, og fra det tidspunkt, det anses som sannsynlig at de fremtidige økonomiske fordelene knyttet til eiendelene vil tilflyte selskapet, og anskaffelseskost kan måles på en pålitelig måte. Balanseførte immaterielle eiendeler avskrives lineært over forventet levetid.



Financial Risk Management AS

## Noter 2020

### Note 1 - Lønn, ytelser til ledende personer mv.

Selskapet har hatt 1 årsverk i regnskapsåret.

<b>Spesifikasjon av lønnskostnader</b>	<b>I år</b>	<b>I fjor</b>
Lønn	761 950	592 132
Arbeidsgiveravgift	35 585	30 199
Pensjonskostnader	8 108	6 980
Andre lønnsrelaterte ytelser	2 144	9 938
<b>Totalt</b>	<b>807 787</b>	<b>639 249</b>

### Ytelser til ledende personer og revisor

Daglig leder	498.307
Styremedlemmer	30 000
Revisjonshonorar, som består av:	
Revisjon	15 450
Andre tjenester	6 501
Samlet honorar til revisor	21 950

Det er ikke utbetalt pensjonsytelser eller andre ytelser enn lønn til daglig leder og styremedlemmer.

Selskapet har ingen forpliktelser vedrørende tegningsrettigheter/opsjoner. Det er ikke ytt lån eller sikkerhetsstillelse til ledende personer, aksjeeiere eller tillitsvalgte.

Selskapet er pliktig å ha tjenstepensjonsordning og har etablert pensjonsordning som tilfredsstillers lovens krav.

### Note 2 - Skattekostnad, utsatt skatt mv.

#### Spesifikasjon av årets skattegrunnlag:

Resultat før skattekostnader	122 527
+ Permanente og andre forskjeller	-107
+ Endring i midlertidige forskjeller	18 240
<b>= Inntekt</b>	<b>140 660</b>

#### Spesifikasjon av årets skattekostnad:

Beregnet skatt av årets resultat	30 945
<b>= Sum betalbar skatt</b>	<b>30 945</b>
+/- Endring i utsatt skatt (regnskapsført)	-4 013
+/- Endring i utsatt skattefordel (regnskapsført)	0
<b>= Ordinær skattekostnad</b>	<b>26 932</b>
Skattesats i inntektsåret	22

#### Betalbar skatt i balansen består av

Sum betalbar skatt	30 945
- Refusjon av skatt tiltakspakke 2020	0
<b>= Betalbar skatt i balansen</b>	<b>30 945</b>



## Financial Risk Management AS

## Noter 2020

## Note 3 - Egenkapitalbevegelser

	Aksjekapital / selskapskapital	Annen egenkapital	Sum egenkapital
Pr 1.1.	100 000	860 017	960 017
Tilført fra årsresultat		95 595	95 595
<b>Pr 31.12.</b>	<b>100 000</b>	<b>955 612</b>	<b>1 055 612</b>

## Note 4 - Forskning og utvikling

Påløpne forsknings- og utviklingskostnader aktiveres og avskrives i den grad det er overveiende sannsynlig at prosjektet blir en realitet og med økonomisk levetid på 3 år eller mer. Pr 31.12.2020 er aktiverte kostnader til utvikling av et web-basert analyse og kredittvurderingsverktøy for banker (iQbank) ferdig avskrevet.

I 2019 ble det igangsatt et prosjekt for å videreutvikle programmet. Utviklingskostnadene for dette er aktivert med kr 350.000. Denne modulen ble tatt i bruk i 2020 og er derfor gjort til gjenstand for avskrivninger fra og med 2020.

Selskapet har også igangsatt utvikling av et konsept kalt iQBuz. Netto påløpte utviklingskostnader pr 31.12.2020 er kr 299.020. Disse kostnadene er aktivert og vil avskrives i den grad det blir overveiende sannsynlig at prosjektet blir en realitet og med en økonomisk levetid på 3 år eller mer. I perioden 2020-2021 vil iQbank være prioritert og arbeidet med iQBuz tas derfor opp igjen i 2022.

Vurderingsmessig legges det til grunn at forventet inntjening av de pågående FoU-prosjektene samlet motsvarer de samlede kostnadene som er påløpt.

## Note 5 - Kundefordringer og andre fordringer

	I år	I fjor
Samlede fordringer med forfall senere enn ett år etter balansedagen	0	0

## Note 6 - Mellomværende med konsernselskaper

Fordringer og gjeld til konsernselskaper inngår med følgende beløp i regnskapspostene:

	Pr 31.12.	Pr 01.01.
<b>Fordringer</b>		
Andre kortsiktige fordringer	20 375	20 375
<b>Sum fordringer</b>	<b>20 375</b>	<b>20 375</b>
<b>Gjeld</b>		
<b>Sum gjeld</b>	<b>0</b>	<b>0</b>



Financial Risk Management AS

## Noter 2020

### Note 7 - Bankinnskudd, kontanter o.l.

Skattetrekkinnskudd utgjør pr 31.12. i år kr 33 139 og utgjorde pr 31.12. i fjor kr 36 785.

### Note 8 - Selskapskapital

Selskapet har 100 aksjer pålydende kr 1 000 pr. aksje, samlet aksjekapital utgjør kr 100 000.

Selskapet har en aksjonær:

Navn	Foretaksnr	Antall	Eierandel
Finance Holding AS	992 335 904	100	100,00 %

Morselskapet eies 100% av daglig leder og styremedlem Håvard Tømmerås.

### Note 9 - Avskrivning på varige driftsmidler

	Forskning og utvikling
Anskaffelseskost pr. 1/1	1 188 650
+ Tilgang	0
- Avgang	0
Anskaffelseskost pr. 31/12	1 188 650
Akk. av/nedskr. pr 1/1	359 753
+ Ordinære avskrivninger	296 543
+ Avskr. på oppskrivning	0
- Tilbakeført avskrivning	0
+ Ekstraord nedskrivninger	0
Akk. av/nedskr. pr. 31/12	656 296
Balanseført verdi pr 31/12	532 353
Prosentstørrelse for ord.avskr	33-33