



ÅRSREGNSKAPET FOR REGNSKAPSÅRET 2021 - GENERELL INFORMASJON

Enheten

Organisasjonsnummer: 989 245 244
Organisasjonsform: Aksjeselskap
Foretaksnavn: MARTH INVEST AS
Forretningsadresse: Gangstøgarden
5360 KOLLTVEIT

Regnskapsår

Årsregnskapets periode: 01.01.2021 - 31.12.2021

Konsern

Morselskap i konsern: Ja
Konsernregnskap lagt ved: Nei

Regnskapsregler

Regler for små foretak benyttet: Ja
Benyttet ved utarbeidelsen av årsregnskapet til selskapet: Regnskapslovens alminnelige regler

Årsregnskapet fastsatt av kompetent organ

Bekreftet av representant for selskapet: Espen Marthinussen
Dato for fastsettelse av årsregnskapet: 22.07.2022

Grunnlag for avgivelse

År 2021: Årsregnskapet er elektronisk innlevert
År 2020: Tall er hentet fra elektronisk innlevert årsregnskap fra 2021

Det er ikke krav til at årsregnskapet m.v. som sendes til Regnskapsregisteret er undertegnet. Kontrollen på at dette er utført ligger hos revisor/enhetens øverste organ. Sikkerheten ivaretas ved at innsender har rolle/rettighet for innsending av årsregnskapet via Altinn, og ved at det bekreftes at årsregnskapet er fastsatt av kompetent organ.

Brønnøysundregistrene, 11.06.2023



Resultatregnskap

Beløp i: NOK	Note	2021	2020
RESULTATREGNSKAP			
Inntekter			
Sum inntekter		0	0
Kostnader			
Annen driftskostnad	1	27 458	26 281
Sum kostnader		27 458	26 281
Driftsresultat		-27 458	-26 281
Finansinntekter og finanskostnader			
Inntekt på investering i datterselskap	2	1 080 081	
Annen renteinntekt			40
Annen finansinntekt		18 478	38 315
Verdiøkning av markedsb. finansielle oml.m			31 613
Sum finansinntekter		1 098 559	69 968
Verdired. av markedsb. finansielle oml.midler		8 384	
Annen rentekostnad			137
Annen finanskostnad		30 414	32 165
Sum finanskostnader		38 798	32 302
Netto finans		1 059 761	37 666
Ordinært resultat før skattekostnad		1 032 303	11 385
Ordinært resultat etter skattekostnad		1 032 303	11 385
Årsresultat		1 032 303	11 385
Årsresultat etter minoritetsinteresser		1 032 303	11 385
Overføringer og disponeringer			
Ordinært utbytte		150 000	
Overføringer annen egenkapital		882 303	11 385
Sum overføringer og disponeringer		1 032 303	11 385



Balanse

Beløp i: NOK	Note	2021	2020
BALANSE - EIENDELER			
Anleggsmidler			
Immaterielle eiendeler			
Finansielle anleggsmidler			
Investering i datterselskap	2	100 000	100 000
Sum finansielle anleggsmidler		100 000	100 000
Sum anleggsmidler		100 000	100 000
Omløpsmidler			
Varer			
Fordringer			
Andre kortsiktige fordringer		135 777	
Konsernfordringer	2	1 080 081	
Sum fordringer		1 215 858	
Investeringer			
Markedsbaserte aksjer	3	124 876	131 234
Andre finansielle instrumenter	3	85 144	15 494
Sum investeringer		210 020	146 728
Bankinnskudd, kontanter og lignende			
Bankinnskudd, kontanter o.l.		46 022	98 856
Sum bankinnskudd, kontanter og lignende		46 022	98 856
Sum omløpsmidler		1 471 899	245 584
SUM EIENDELER		1 571 899	345 584

BALANSE - EGENKAPITAL OG GJELD

Egenkapital

Innskutt egenkapital



Balanse

Beløp i: NOK	Note	2021	2020
Selskapskapital		100 000	100 000
Sum innskutt egenkapital		100 000	100 000
Opptjent egenkapital			
Annen egenkapital	4	909 930	27 627
Sum opptjent egenkapital		909 930	27 627
Sum egenkapital		1 009 930	127 627
Sum langsiktig gjeld		0	0
Kortsiktig gjeld			
Leverandørgjeld		6 759	6 563
Utbytte		150 000	
Kortsiktig konserngjeld	2	405 210	205 210
Annen kortsiktig gjeld			6 183
Sum kortsiktig gjeld		561 969	217 956
Sum gjeld		561 969	217 956
SUM EGENKAPITAL OG GJELD		1 571 899	345 584



Brønnøysundregistrene

ÅRSREGNSKAP FOR REGNSKAPSÅRET 2021 - GENERELL INFORMASJON

Journalnummer: 2022 786140

Enheten

Organisasjonsnummer: 989 245 244
Organisasjonsform: Aksjeselskap
Foretaksnavn: MARTH INVEST AS
Forretningsadresse: Gangstøgarden
5360 KOLLTVEIT

Regnskapsår

Årsregnskapets periode: 01.01.2021 - 31.12.2021

Konsern

Morselskap i konsern: Ja
Konsernregnskap lagt ved: Nei

Regnskapsregler

Regler for små foretak benyttet: Ja
Benyttet ved utarbeidelsen av
årsregnskapet til selskapet: Regnskapslovens alminnelige regler

Årsregnskapet fastsatt av kompetent organ

Bekreftet av representant for selskapet: Espen Marthinussen
Dato for fastsettelse av årsregnskapet: 22.07.2022

Revisjon

Selskapet har besluttet at årsregnskapet
ikke skal revideres: Ja
Årsregnskapet er utarbeidet av ekstern
autorisert regnskapsfører: Ja
Ekstern autorisert regnskapsfører har i
løpet av regnskapsåret bistått ved den
løpende regnskapsføringen eller utført
andre tjenester for selskapet enn å
utarbeide årsregnskapet: Ja

Grunnlag for avgivelse

År 2021: Årsregnskap er elektronisk innlevert.
År 2020: Tall er hentet fra elektronisk innlevert årsregnskap fra 2021.

Det er ikke krav til at årsregnskapet m.v. som sendes til Regnskapsregisteret er undertegnet. Kontrollen på at dette er utført ligger hos revisor/enhetens øverste organ. Sikkerheten ivaretas ved at innsender har rolle/rettighet for innsending av årsregnskapet via Altinn, og ved at det bekreftes at årsregnskapet er fastsatt av kompetent organ.

Brønnøysundregistrene, 26.07.2022

Brønnøysundregistrene
Postadresse: Postboks 900, 8910 Brønnøysund
Telefon: 75 00 75 00
E-post: firmapost@brreg.no Internett: www.brreg.no
Organisasjonsnummer: 974 760 673



Organisasjonsnr: 989 245 244
MARTH INVEST AS

RESULTATREGNSKAP

Beløp i: NOK	Note	2021	2020
RESULTATREGNSKAP			
Inntekter			
Sum inntekter		0	0
Kostnader			
Annen driftskostnad	1	27 458	26 281
Sum kostnader		27 458	26 281
Driftsresultat		-27 458	-26 281
Finansinntekter og finanskostnader			
Inntekt på investering i datterselskap	2	1 080 081	
Annen renteinntekt			40
Annen finansinntekt		18 478	38 315
Verdiøkning av markedsb. finansielle oml.m			31 613
Sum finansinntekter		1 098 559	69 968
Verdired. av markedsb. finansielle oml.midler		8 384	
Annen rentekostnad			137
Annen finanskostnad		30 414	32 165
Sum finanskostnader		38 798	32 302
Netto finans		1 059 761	37 666
Ordinært resultat før skattekostnad		1 032 303	11 385
Ordinært resultat etter skattekostnad		1 032 303	11 385
Årsresultat		1 032 303	11 385
Årsresultat etter minoritetsinteresser		1 032 303	11 385
Overføringer og disponeringer			
Ordinært utbytte		150 000	
Overføringer annen egenkapital		882 303	11 385
Sum overføringer og disponeringer		1 032 303	11 385



Organisasjonsnr: 989 245 244
MARTH INVEST AS

BALANSE

Beløp i: NOK	Note	2021	2020
--------------	------	------	------

BALANSE - EIENDELER

Anleggsmidler Immaterielle eiendeler

Finansielle anleggsmidler

Investering i datterselskap 2		100 000	100 000
Sum finansielle anleggsmidler		100 000	100 000
Sum anleggsmidler		100 000	100 000

Omløpsmidler

Varer

Fordringer

Andre kortsiktige fordringer		135 777	
Konsernfordringer	2	1 080 081	
Sum fordringer		1 215 858	

Investeringer

Markedsbaserte aksjer	3	124 876	131 234
Andre finansielle instrumenter	3	85 144	15 494
Sum investeringer		210 020	146 728

Bankinnskudd, kontanter og lignende

Bankinnskudd, kontanter o. l.		46 022	98 856
Sum bankinnskudd, kontanter og lignende		46 022	98 856

Sum omløpsmidler		1 471 899	245 584
-------------------------	--	------------------	----------------

SUM EIENDELER		1 571 899	345 584
----------------------	--	------------------	----------------

BALANSE - EGENKAPITAL OG GJELD

Egenkapital

Innskutt egenkapital

Selskapskapital		100 000	100 000
Sum innskutt egenkapital		100 000	100 000

Opptjent egenkapital

Annen egenkapital	4	909 930	27 627
Sum opptjent egenkapital		909 930	27 627



Sum egenkapital	1 009 930	127 627
Sum langsiktig gjeld	0	0
Kortsiktig gjeld		
Leverandørgjeld	6 759	6 563
Utbytte	150 000	
Kortsiktig konserngjeld 2	405 210	205 210
Annen kortsiktig gjeld		6 183
Sum kortsiktig gjeld	561 969	217 956
Sum gjeld	561 969	217 956
SUM EGENKAPITAL OG GJELD	1 571 899	345 584



Organisasjonsnr: 989 245 244
MARTH INVEST AS

NOTEOPPLYSNINGER - SELSKAP - alle poster oppgitt i hele tall

Note

Antall årsverk i regnskapsåret
0.00

Sum Beløp

Balanseført verdi 31.12. Varige driftsmidler Immaterielle eiend.

Konsernregnskap

Morselskapet sitt navn

Forretningskontor for morselskapet

Begrunnelse for at datterselskap er utelatt fra konsolideringen

Samlet beløp - tilknyttet selskap Årets Fjorårets

Samlet beløp - foretak i samme konsern Årets Fjorårets

Samlet beløp - foretak i samme konsern Årets Fjorårets

Samlet beløp - felles kontrollert virksomhet Årets Fjorårets

Pantstillelse Beløp

Beholdning av egne aksjer Antall Pålydende Andel av aksjek.

Note



Lån og sikkerhetsstillelse til medlemmer

Opplysninger om:

Medlemmer av:


<u>Samlet lån</u>	<u>Styret</u>	<u>Andre organ</u>
	42817.00	

Mer om lån og sikkerhetsstillelse

Note

Noteopplysninger ut over minimumskravene for små foretak

Fullstendige noteopplysninger fremkommer av vedlagte PDF-dokument



Marth Invest AS

Org.nr 989245244

Årsregnskap 2021

Utarbeidet av:


SpareBank 1 | **Forretningspartner**
SR-BANK

Sparebank 1 Sr-Bank Forretningspartner AS
Autorisert regnskapsførerselskap
Christen Tranes gate 35, 4007 STAVANGER
post@srregnskap.no

R M
N MEDLEM
REGNSKAP
NORGE



Marth Invest AS




Resultatregnskap

	Note	2021	2020
DRIFTSINNTEKTER OG DRIFTSKOSTNADER			
Driftsinntekter			
Sum driftsinntekter		0	0
Driftskostnader			
Annen driftskostnad	1	27 458	26 281
Sum driftskostnader		27 458	26 281
DRIFTSRESULTAT		-27 458	-26 281
FINANSINNTEKTER OG FINANSKOSTNADER			
Finansinntekter			
Verdiøkning av markedsb. finansielle oml.m		0	31 613
Inntekt på investering i datterselskap	2	1 080 081	0
Annen renteinntekt		0	40
Annen finansinntekt		18 478	38 315
Sum finansinntekter		1 098 559	69 968
Finanskostnader			
Verdired. av markedsb. finansielle oml.midler		8 384	0
Annen rentekostnad		0	137
Annen finanskostnad		30 414	32 165
Sum finanskostnader		38 798	32 302
NETTO FINANSPOSTER		1 059 761	37 666
ORDINÆRT RES. FØR SKATTEKOSTNAD		1 032 303	11 385
Skattekostnad på ordinært resultat		0	0
ORDINÆRT RESULTAT		1 032 303	11 385
ÅRSRESULTAT		1 032 303	11 385
OVERF. OG DISPONERINGER			
Avsatt til ordinært utbytte		150 000	0
Overføringer annen egenkapital		882 303	11 385
SUM OVERF. OG DISP.		1 032 303	11 385



Marth Invest AS

**Balanse pr. 31.12.2021**

	Note	31.12.2021	31.12.2020
EIENDELER			
ANLEGGSMIDLER			
Finansielle anleggsmidler			
Investeringer i datterselskap	2	100 000	100 000
Sum finansielle anleggsmidler		100 000	100 000
SUM ANLEGGSMIDLER		100 000	100 000
OMLØPSMIDLER			
Fordringer			
Fordringer på konsernselskap	2	1 080 081	0
Andre kortsiktige fordringer		135 777	0
Sum fordringer		1 215 858	0
Investeringer			
Markedsbaserte aksjer	3	124 876	131 234
Andre finansielle instrumenter	3	85 144	15 494
Sum investeringer		210 020	146 728
Bankinnskudd, kontanter o.l.		46 022	98 856
SUM OMLØPSMIDLER		1 471 899	245 584
SUM EIENDELER		1 571 899	345 584
EGENKAPITAL OG GJELD			
EGENKAPITAL			
Innskutt egenkapital			
Selskapskapital		100 000	100 000
Sum innskutt egenkapital		100 000	100 000
Opptjent egenkapital			
Annen egenkapital	4	909 930	27 627
Sum opptjent egenkapital		909 930	27 627
SUM EGENKAPITAL		1 009 930	127 627
GJELD			
KORTSIKTIG GJELD			
Leverandørgjeld		6 759	6 563
Utbytte		150 000	0
Kortsiktig gjeld til konsernselskap	2	405 210	205 210
Annen kortsiktig gjeld		0	6 183
SUM KORTSIKTIG GJELD		561 969	217 956
SUM GJELD		561 969	217 956
SUM EGENKAPITAL OG GJELD		1 571 899	345 584

Straume, 22. juli 2022

Espen Marthinussen
Styreleder



Marth Invest AS



Noter 2021

Regnskapsprinsipper:

Årsregnskapet er satt opp i samsvar med regnskapsloven og god regnskapsskikk for små foretak.

Aksjer i datterselskap

Datterselskap er selskap der morselskapet har kontroll, og dermed bestemmende innflytelse på enhetens finansielle og operasjonelle strategi, normalt ved å eie mer enn halvparten av den stemmeberettigede kapitalen. Oversikt over selskap som er datterselskap er angitt i nummerert note til regnskapet.

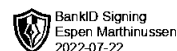
Aksjer i datterselskaper vurderes etter kostmetoden i selskapsregnskapet. Kostprisen økes når morselskapet tilfører datterselskapet økt egenkapital ved kapitalutvidelse, eller når det gis konsernbidrag fra morselskapet til datterselskapet. Mottatt utbytte og konsernbidrag resultatføres i utgangspunktet som inntekt, men bare i den grad mottatt utbytte og konsernbidrag ikke i vesentlig grad overstiger vår andel av opptjent egenkapital i selskapet i vår eiertid. Mottatt utbytte som etter denne vurderingen ikke blir inntektsført, vil føres som en reduksjon av anskaffelseskost. Morselskapet regnskapsfører utbytte og konsernbidrag det samme året som datterselskapet avsetter beløpet.

Skatt

Skattekostnaden i resultatregnskapet omfatter periodens betalbare skatt som blir utlignet og forfaller til betaling neste regnskapsår, i tillegg til endring i utsatt skatt/ skattefordel. Utsatt skatt er beregnet med skattesatsen ved utgangen av regnskapsåret (22 %) på grunnlag av skattereduserende og skatteøkende midlertidige forskjeller som eksisterer mellom regnskapsmessige og skattemessige verdier. I beregningen er det også medtatt skattemessig framførbart underskudd ved regnskapsårets utgang. Skatteøkende og skattereduserende midlertidige forskjeller som reverserer eller kan reversere i samme periode er utlignet og nettoført.



Marth Invest AS



Noter 2021

Note 1 - Lønnskostnad

Selskapet har ingen ansatte og det er ikke utbetalt lønn eller annen godtgjørelse til styret eller daglig leder.

Lån og sikkerhetsstillelse til ledende personer

Det er gitt lån til styrets leder i 2021. Saldo pr 31.12.21 er kr 42 817. Lånet er ikke renteberegnet.

Note 2 - Investeringer i datterselskap og tilknyttet selskap

Selskapet kommer inn under reglene om små selskaper, definert i regnskapslovens §1-6, og har med hjemmel i regnskapslovens §3-2, 3. ledd unnlatt å utarbeide konsernregnskap.

Investering i datterselskapene og tilknyttede selskapene er vurdert til laveste av kostpris og virkelig verdi.

Selskapet har følgende datterselskaper (tall i 1.000 kr):

Datterselskap:	Eierandel %	Stemmerett %	Årsresultat	Balanseført EK 31.12.
Marth Frisør AS, Straume	100%	100%	269 876	208 631

Konsernfordringer og -gjeld:

Gruppe i balansen:	Pr 31.12.	Pr 01.01.
Kortsiktige fordringer	1 080 081	0
Kortsiktig gjeld	405 210	205 210

Marth Frisør AS har i 2021 utdelt kr 1 000 000 i utbytte og kr 80 081 i konsernbidrag til Marth Invest AS

Note 3 - Markedsbaserte aksjer og andre finansielle instrumenter

Selskapet bruker markedsverdi prinsippet ved vurdering av investeringer i aksjer. Når det gjelder fond så brukes kostpris.

Selskapet har følgende aksjer	Antall aksjer	Formuesverdi
Aker Carbon Capture AS	250	6 903
DnB Bank ASA	125	25 250
Thin	1718	1 228
Tomra Systems	145	91 495


Selskapet har følgende andeler i fond	Antall andeler	Kostpris
Alfred Berg Høyrente	177,0531	19 985 1
Handelsbanken Hållbar Enegi	80,8353	35 593
Handelsbanken Global Index	50,3454	20 000
Skagen Pension Kontiki	10,1314	9 566

Noter for Marth Invest AS

Organisasjonsnr. 989245244



Marth Invest AS



Noter 2021

Note 4 - Fortsatt drift, hendelser etter balansedagen og Covid-19

Fortsatt drift, hendelser etter balansen dagen og Covid-19

Årsregnskapet for 2021 er satt opp under forutsetning om fortsatt drift. Styret bekrefter at forutsetningen for fortsatt drift er tilstede.

Selskapet har vært lite grad påvirket av Covid-19 i 2021.