



## ÅRSREGNSKAPET FOR REGNSKAPSÅRET 2023 - GENERELL INFORMASJON

### Enheten

Organisasjonsnummer:	989 251 775
Organisasjonsform:	Aksjeselskap
Foretaksnavn:	ÅBERON HOLDING AS
Forretningsadresse:	Kloppedalsvegen 13A 5232 PARADIS

### Regnskapsår

Årsregnskapets periode:	01.01.2023 - 31.12.2023
-------------------------	-------------------------

### Konsern

Mørselskap i konsern:	Ja
Konsernregnskap lagt ved:	Ja

### Regnskapsregler

Regler for små foretak benyttet:	Ja
Benyttet ved utarbeidelsen av årsregnskapet til selskapet:	Regnskapslovens alminnelige regler
Benyttet ved utarbeidelsen av årsregnskapet til konsernet:	Regnskapslovens alminnelige regler

### Årsregnskapet fastsatt av kompetent organ

Bekreftet av representant for selskapet:	Knut Ivar Jacobsen
Dato for fastsettelse av årsregnskapet:	31.07.2024

### Grunnlag for avgivelse

År 2023: Årsregnskapet er elektronisk innlevert  
År 2022: Tall er hentet fra elektronisk innlevert årsregnskap fra 2023

*Det er ikke krav til at årsregnskapet m.v. som sendes til Regnskapsregisteret er undertegnet. Kontrollen på at dette er utført ligger hos revisor/enhetens øverste organ. Sikkerheten ivaretas ved at innsender har rolle/rettighet for innsending av årsregnskapet via Altinn, og ved at det bekreftes at årsregnskapet er fastsatt av kompetent organ.*

Brønnøysundregistrene, 13.08.2025



### Resultatregnskap

Beløp i: NOK	Note	2023	2022
<b>RESULTATREGNSKAP</b>			
Annen driftsinntekt	2		
<b>Kostnader</b>			
Lønnskostnad	3		
Avskrivning av driftsmidler og immaterielle eiendeler	4		
Annen driftskostnad	2, 3, 5	10 720	16 661
<b>Sum kostnader</b>		<b>10 720</b>	<b>16 661</b>
<b>Driftsresultat</b>		<b>-10 720</b>	<b>-16 661</b>
<b>Finansinntekter og finanskostnader</b>			
Inntekt på investering i datterselskap			4 352 261
Inntekt på investering i tilknyttet selskap	6		
Renteinntekt fra foretak i samme konsern		105 053	67 995
Annen renteinntekt	7	897	
Annen finansinntekt	7		
Verdiøkning markedsbaserte omløpsmidler	7, 8		
<b>Sum finansinntekter</b>		<b>105 950</b>	<b>4 420 256</b>
Rentekostnad til foretak i samme konsern		37 474	12 030
Annen rentekostnad	7	46	14
Annen finanskostnad	7	275	
<b>Sum finanskostnader</b>		<b>37 795</b>	<b>12 044</b>
<b>Netto finans</b>		<b>68 155</b>	<b>4 408 212</b>
<b>Ordinært resultat før skattekostnad</b>		<b>57 435</b>	<b>4 391 551</b>
Skattekostnad på resultat	9	12 646	37 372
<b>Ordinært resultat etter skattekostnad</b>		<b>44 789</b>	<b>4 354 179</b>
<b>Årsresultat</b>	10	<b>44 789</b>	<b>4 354 179</b>
<b>Årsresultat etter minoritetsinteresser</b>		<b>44 789</b>	<b>4 354 179</b>
<b>Totalresultat</b>		<b>44 789</b>	<b>4 354 179</b>



## Resultatregnskap

<b>Beløp i: NOK</b>	<b>Note</b>	<b>2023</b>	<b>2022</b>
<b>Overføringer og disponeringer</b>			
Ordinært utbytte		1 619 711	1 900 000
Avsatt til annen egenkapital			2 454 179
Overført fra annen egenkapital		-1 574 922	
<b>Sum overføringer og disponeringer</b>		<b>44 789</b>	<b>4 354 179</b>



## Balanse

Beløp i: NOK	Note	2023	2022
<b>BALANSE - EIENDELER</b>			
<b>Anleggsmidler</b>			
<b>Immaterielle eiendeler</b>			
Utsatt skattefordel	9		
Goodwill	4, 11		
Tomter, bygninger o.a. fast eiendom	4, 12		
Driftsløsøre, inventar o.a. utstyr	4, 12		
<b>Finansielle anleggsmidler</b>			
Investering i datterselskap	6	3 946 317	3 946 317
Investering i annet foretak i samme konsern	6		
Lån til foretak i samme konsern	13	2 439 555	2 334 502
Investeringer i tilknyttet selskap	6		
<b>Sum finansielle anleggsmidler</b>		<b>6 385 872</b>	<b>6 280 819</b>
<b>Sum anleggsmidler</b>	6	<b>6 385 872</b>	<b>6 280 819</b>
<b>Omløpsmidler</b>			
<b>Varer</b>			
<b>Sum varer</b>	12, 14		
<b>Fordringer</b>			
Kundefordringer	12, 13		
Andre kortsiktige fordringer			424 603
Konsernfordringer	13	3 985 872	3 992 574
<b>Sum fordringer</b>		<b>3 985 872</b>	<b>4 417 176</b>
<b>Investeringer</b>			
Andre markedsbaserte finansielle instrumenter	8		
<b>Bankinnskudd, kontanter og lignende</b>			
Bankinnskudd, kontanter o.l.	15	2 251 060	3 504 187
<b>Sum bankinnskudd, kontanter og lignende</b>		<b>2 251 060</b>	<b>3 504 187</b>
<b>Sum omløpsmidler</b>		<b>6 236 932</b>	<b>7 921 363</b>



## Balanse

Beløp i: NOK	Note	2023	2022
<b>SUM EIENDELER</b>		<b>12 622 804</b>	<b>14 202 182</b>
<b>BALANSE - EGENKAPITAL OG GJELD</b>			
<b>Egenkapital</b>			
<b>Innskutt egenkapital</b>			
Aksjekapital	10, 16	30 000	30 000
<b>Sum innskutt egenkapital</b>	10	<b>30 000</b>	<b>30 000</b>
<b>Opptjent egenkapital</b>			
Annen egenkapital	10	11 857 321	13 432 243
<b>Sum opptjent egenkapital</b>		<b>11 857 321</b>	<b>13 432 243</b>
<b>Sum egenkapital</b>		<b>11 887 321</b>	<b>13 462 243</b>
<b>Gjeld</b>			
<b>Langsiktig gjeld</b>			
Utsatt skatt	9		
<b>Annen langsiktig gjeld</b>			
Gjeld til kredittinstitusjoner	12, 17		
<b>Sum langsiktig gjeld</b>		<b>0</b>	<b>0</b>
<b>Kortsiktig gjeld</b>			
Gjeld til kredittinstitusjoner	12, 17		
Leverandørgjeld	13		
Betalbar skatt	9	12 646	37 372
Kortsiktig konserngjeld	13	714 604	683 831
Annen kortsiktig gjeld		8 233	18 736
<b>Sum kortsiktig gjeld</b>		<b>735 483</b>	<b>739 939</b>
<b>Sum gjeld</b>		<b>735 483</b>	<b>739 939</b>
<b>SUM EGENKAPITAL OG GJELD</b>		<b>12 622 804</b>	<b>14 202 182</b>



### Konsernets resultatregnskap

Beløp i: NOK	Note	2023	2022
<b>RESULTATREGNSKAP</b>			
<b>Inntekter</b>			
Salgsinntekt	2	275 093 087	246 534 650
Annen driftsinntekt	2	605 002	317 940
<b>Sum inntekter</b>		<b>275 698 089</b>	<b>246 852 590</b>
<b>Kostnader</b>			
Varekostnad		162 586 809	142 583 446
Lønnskostnad	3	55 709 394	52 846 411
Avskrivning av driftsmidler og immaterielle eiendeler	4, 5	7 465 929	6 826 295
Annen driftskostnad	3, 6	29 419 946	28 275 371
<b>Sum kostnader</b>		<b>255 182 078</b>	<b>230 531 523</b>
<b>Driftsresultat</b>		<b>20 516 011</b>	<b>16 321 067</b>
<b>Finansinntekter og finanskostnader</b>			
Annen renteinntekt	7	163 652	91 499
Annen finansinntekt	7	1 745 132	2 464 610
Verdiøkning markedsbaserte omløpsmidler	7, 8	191 025	
<b>Sum finansinntekter</b>		<b>2 099 809</b>	<b>2 556 109</b>
Verdireduksjon markedsbaserte omløpsmidler	7, 8		75 525
Annen rentekostnad	7	15 648 566	8 434 544
Annen finanskostnad	7	1 715 236	1 459 212
<b>Sum finanskostnader</b>		<b>17 363 802</b>	<b>9 969 281</b>
<b>Netto finans</b>		<b>-15 263 992</b>	<b>-7 413 171</b>
<b>Ordinært resultat før skattekostnad</b>		<b>5 252 019</b>	<b>8 907 896</b>
Skattekostnad på ordinært resultat	9	1 151 642	2 042 678
<b>Ordinært resultat etter skattekostnad</b>		<b>4 100 377</b>	<b>6 865 217</b>
<b>Årsresultat</b>	10	<b>4 100 377</b>	<b>6 865 217</b>
Minoritetsinteresser	10	1 001 730	1 695 235
<b>Årsresultat etter minoritetsinteresser</b>	10	<b>3 098 647</b>	<b>5 169 982</b>



## Konsernets resultatregnskap

<b>Beløp i: NOK</b>	<b>Note</b>	<b>2023</b>	<b>2022</b>
Totalresultat		3 098 647	5 169 982



## Konsernets balanse

Beløp i: NOK	Note	2023	2022
<b>BALANSE - EIENDELER</b>			
<b>Anleggsmidler</b>			
<b>Immaterielle eiendeler</b>			
Konsesjoner, patenter o.l.	5	457 636	572 045
Utsatt skattefordel	9		
Goodwill	4, 5	1 913 270	2 013 465
<b>Sum immaterielle eiendeler</b>		<b>2 370 906</b>	<b>2 585 510</b>
<b>Varige driftsmidler</b>			
Tomter, bygninger o.a. fast eiendom	5, 11	211 903 423	213 485 619
Driftsløsøre, inventar o.a. utstyr	11	11 641 496	9 881 550
<b>Sum varige driftsmidler</b>	5	<b>223 544 919</b>	<b>223 367 169</b>
<b>Finansielle anleggsmidler</b>			
Investering i datterselskap	12		
Investering i annet foretak i samme konsern	12		
Lån til foretak i samme konsern	12, 14		
Investeringer i tilknyttet selskap	12		
Lån til tilknyttet selskap og felles kontrollert virksomhet	12		
Andre langsiktige fordringer		50 121	47 963
<b>Sum finansielle anleggsmidler</b>		<b>50 121</b>	<b>47 963</b>
<b>Sum anleggsmidler</b>		<b>225 965 946</b>	<b>226 000 642</b>
<b>Omløpsmidler</b>			
<b>Varer</b>			
<b>Sum varer</b>	11, 13	<b>116 434 262</b>	<b>113 376 537</b>
<b>Fordringer</b>			
Kundefordringer	11	43 732 153	38 995 645
Andre kortsiktige fordringer		17 186 861	15 836 986
Konsernfordringer	14		
<b>Sum fordringer</b>	11	<b>60 919 014</b>	<b>54 832 630</b>
<b>Investeringer</b>			
Andre markedsbaserte finansielle instrumenter	8	1 679 812	1 488 787



### Konsernets balanse

Beløp i: NOK	Note	2023	2022
Sum investeringer		1 679 812	1 488 787
<b>Bankinnskudd, kontanter og lignende</b>			
Bankinnskudd, kontanter o.l.	15	20 270 770	16 221 862
<b>Sum bankinnskudd, kontanter og lignende</b>		<b>20 270 770</b>	<b>16 221 862</b>
<b>Sum omløpsmidler</b>		<b>199 303 857</b>	<b>185 919 817</b>
<b>SUM EIENDELER</b>		<b>425 269 803</b>	<b>411 920 459</b>

### BALANSE - EGENKAPITAL OG GJELD

#### Egenkapital

##### Innskutt egenkapital

Aksjekapital	16	30 000	30 000
<b>Sum innskutt egenkapital</b>		<b>30 000</b>	<b>30 000</b>

##### Opptjent egenkapital

Annen egenkapital		72 930 304	69 570 132
<b>Sum opptjent egenkapital</b>		<b>72 930 304</b>	<b>69 570 132</b>

Minoritetsinteresser	10	21 327 712	22 207 217
----------------------	----	------------	------------

<b>Sum egenkapital</b>	10	<b>94 288 016</b>	<b>91 807 349</b>
------------------------	----	-------------------	-------------------

#### Gjeld

##### Langsiktig gjeld

Utsatt skatt	9	11 123 449	10 507 447
<b>Sum avsetninger for forpliktelser</b>		<b>11 123 449</b>	<b>10 507 447</b>

##### Annen langsiktig gjeld

Gjeld til kredittinstitusjoner	11	177 836 748	175 694 222
Øvrig langsiktig gjeld			
<b>Sum annen langsiktig gjeld</b>		<b>177 836 748</b>	<b>175 694 223</b>

<b>Sum langsiktig gjeld</b>		<b>188 960 197</b>	<b>186 201 670</b>
-----------------------------	--	--------------------	--------------------

##### Kortsiktig gjeld



## Konsernets balanse

<b>Beløp i: NOK</b>	<b>Note</b>	<b>2023</b>	<b>2022</b>
Gjeld til kredittinstitusjoner	11	89 885 358	85 738 035
Leverandørgjeld		20 056 835	16 128 460
Betalbar skatt	9	535 639	1 480 001
Skyldig offentlige avgifter		11 761 815	11 743 141
Kortsiktig konserngjeld	14		
Annen kortsiktig gjeld		19 781 941	18 821 803
<b>Sum kortsiktig gjeld</b>		<b>142 021 589</b>	<b>133 911 440</b>
<b>Sum gjeld</b>		<b>330 981 787</b>	<b>320 113 110</b>
<b>SUM EGENKAPITAL OG GJELD</b>		<b>425 269 803</b>	<b>411 920 459</b>



## Brønnøysundregistrene

### ÅRSREGNSKAP FOR REGNSKAPSÅRET 2023 - GENERELL INFORMASJON

Journalnummer: 2024 708668

#### Enheten

Organisasjonsnummer: 989 251 775  
Organisasjonsform: Aksjeselskap  
Foretaksnavn: ÅBERON HOLDING AS  
Forretningsadresse: Kløppedalsvegen 13A  
5232 PARADIS

#### Regnskapsår

Årsregnskapets periode: 01.01.2023 - 31.12.2023

#### Konsern

Morselskap i konsern: Ja  
Konsernregnskap lagt ved: Ja

#### Regnskapsregler

Regler for små foretak benyttet: Ja  
Benyttet ved utarbeidelsen av  
årsregnskapet til selskapet: Regnskapslovens alminnelige regler  
Benyttet ved utarbeidelsen av  
årsregnskapet til konsernet: Regnskapslovens alminnelige regler

#### Årsregnskapet fastsatt av kompetent organ

Bekreftet av representant for selskapet: Knut Ivar Jacobsen  
Dato for fastsettelse av årsregnskapet: 31.07.2024

#### Grunnlag for avgivelse

År 2023: Årsregnskap er elektronisk innlevert.  
År 2022: Tall er hentet fra elektronisk innlevert årsregnskap fra 2023.

*Det er ikke krav til at årsregnskapet m.v. som sendes til Regnskapsregisteret er undertegnet. Kontrollen på at dette er utført ligger hos revisor/enhetens øverste organ. Sikkerheten ivaretas ved at innsender har rolle/rettighet for innsending av årsregnskapet via Altinn, og ved at det bekreftes at årsregnskapet er fastsatt av kompetent organ.*

Brønnøysundregistrene, 19.08.2024



Organisasjonsnr: 989 251 775  
ÅBERON HOLDING AS

## RESULTATREGNSKAP

Beløp i: NOK	Note	2023	2022
<b>RESULTATREGNSKAP</b>			
Annen driftsinntekt	2		
<b>Kostnader</b>			
Lønnskostnad	3		
Avskrivning av driftsmidler og immaterielle eiendeler	4		
Annen driftskostnad	2, 3, 5	10 720	16 661
<b>Sum kostnader</b>		<b>10 720</b>	<b>16 661</b>
<b>Driftsresultat</b>		<b>-10 720</b>	<b>-16 661</b>
<b>Finansinntekter og finanskostnader</b>			
Inntekt på investering i datterselskap			4 352 261
Inntekt på investering i tilknyttet selskap	6		
Renteinntekt fra foretak i samme konsern		105 053	67 995
Annen renteinntekt	7	897	
Annen finansinntekt	7		
Verdiøkning markedsbaserte omløpsmidler	7, 8		
<b>Sum finansinntekter</b>		<b>105 950</b>	<b>4 420 256</b>
Rentekostnad til foretak i samme konsern		37 474	12 030
Annen rentekostnad	7	46	14
Annen finanskostnad	7	275	
<b>Sum finanskostnader</b>		<b>37 795</b>	<b>12 044</b>
<b>Netto finans</b>		<b>68 155</b>	<b>4 408 212</b>
<b>Ordinært resultat før skattekostnad</b>		<b>57 435</b>	<b>4 391 551</b>
Skattekostnad på resultat	9	12 646	37 372
<b>Ordinært resultat etter skattekostnad</b>		<b>44 789</b>	<b>4 354 179</b>
<b>Årsresultat</b>	10	<b>44 789</b>	<b>4 354 179</b>
<b>Årsresultat etter minoritetsinteresser</b>		<b>44 789</b>	<b>4 354 179</b>
<b>Totalresultat</b>		<b>44 789</b>	<b>4 354 179</b>
<b>Overføringer og disponeringer</b>			



Ordinært utbytte	1 619 711	1 900 000
Avsatt til annen egenkapital		2 454 179
Overført fra annen egenkapital	-1 574 922	
<b>Sum overføringer og disponeringer</b>	<b>44 789</b>	<b>4 354 179</b>



Organisasjonsnr: 989 251 775  
ÅBERON HOLDING AS

## BALANSE

Beløp i: NOK	Note	2023	2022
<b>BALANSE - EIENDELER</b>			
<b>Anleggsmidler</b>			
<b>Immaterielle eiendeler</b>			
Utsatt skattefordel	9		
Goodwill	4, 11		
Tomter, bygninger o.a. fast eiendom	4, 12		
Driftsløsøre, inventar o. a. utstyr	4, 12		
<b>Finansielle anleggsmidler</b>			
Investering i datterselskap	6	3 946 317	3 946 317
Investering i annet foretak i samme konsern	6		
Lån til foretak i samme konsern	13	2 439 555	2 334 502
Investeringer i tilknyttet selskap	6		
<b>Sum finansielle anleggsmidler</b>		<b>6 385 872</b>	<b>6 280 819</b>
<b>Sum anleggsmidler</b>	<b>6</b>	<b>6 385 872</b>	<b>6 280 819</b>
<b>Omløpsmidler</b>			
<b>Varer</b>			
Sum varer	12, 14		
<b>Fordringer</b>			
Kundefordringer	12, 13		
Andre kortsiktige fordringer			424 603
Konsernfordringer	13	3 985 872	3 992 574
<b>Sum fordringer</b>		<b>3 985 872</b>	<b>4 417 176</b>
<b>Investeringer</b>			
Andre markedsbaserte finansielle instrumenter	8		
<b>Bankinnskudd, kontanter og lignende</b>			
Bankinnskudd, kontanter o. l.	15	2 251 060	3 504 187
<b>Sum bankinnskudd, kontanter og lignende</b>		<b>2 251 060</b>	<b>3 504 187</b>
<b>Sum omløpsmidler</b>		<b>6 236 932</b>	<b>7 921 363</b>
<b>SUM EIENDELER</b>		<b>12 622 804</b>	<b>14 202 182</b>



## BALANSE - EGENKAPITAL OG GJELD

### Egenkapital

#### Innskutt egenkapital

Aksjekapital	10, 16	30 000	30 000
<b>Sum innskutt egenkapital</b>	<b>10</b>	<b>30 000</b>	<b>30 000</b>

#### Opptjent egenkapital

Annen egenkapital	10	11 857 321	13 432 243
<b>Sum opptjent egenkapital</b>		<b>11 857 321</b>	<b>13 432 243</b>

<b>Sum egenkapital</b>		<b>11 887 321</b>	<b>13 462 243</b>
------------------------	--	-------------------	-------------------

### Gjeld

#### Langsiktig gjeld

Utsatt skatt	9		
--------------	---	--	--

#### Annen langsiktig gjeld

Gjeld til kredittinstitusjoner	12, 17		
--------------------------------	--------	--	--

<b>Sum langsiktig gjeld</b>		<b>0</b>	<b>0</b>
-----------------------------	--	----------	----------

#### Kortsiktig gjeld

##### Gjeld til

kredittinstitusjoner	12, 17		
----------------------	--------	--	--

Leverandørgjeld	13		
-----------------	----	--	--

Betalbar skatt	9	12 646	37 372
----------------	---	--------	--------

Kortsiktig konserngjeld	13	714 604	683 831
-------------------------	----	---------	---------

Annen kortsiktig gjeld		8 233	18 736
------------------------	--	-------	--------

<b>Sum kortsiktig gjeld</b>		<b>735 483</b>	<b>739 939</b>
-----------------------------	--	----------------	----------------

<b>Sum gjeld</b>		<b>735 483</b>	<b>739 939</b>
------------------	--	----------------	----------------

<b>SUM EGENKAPITAL OG GJELD</b>		<b>12 622 804</b>	<b>14 202 182</b>
---------------------------------	--	-------------------	-------------------



Organisasjonsnr: 989 251 775  
ÅBERON HOLDING AS

## KONSERNRESULTATREGNSKAP

Beløp i: NOK	Note	2023	2022
<b>RESULTATREGNSKAP</b>			
<b>Inntekter</b>			
Salgsinntekt	2	275 093 087	246 534 650
Annen driftsinntekt	2	605 002	317 940
<b>Sum inntekter</b>		<b>275 698 089</b>	<b>246 852 590</b>
<b>Kostnader</b>			
Varekostnad		162 586 809	142 583 446
Lønnskostnad	3	55 709 394	52 846 411
Avskrivning av driftsmidler og immaterielle eiendeler	4, 5	7 465 929	6 826 295
Annen driftskostnad	3, 6	29 419 946	28 275 371
<b>Sum kostnader</b>		<b>255 182 078</b>	<b>230 531 523</b>
<b>Driftsresultat</b>		<b>20 516 011</b>	<b>16 321 067</b>
<b>Finansinntekter og finanskostnader</b>			
Annen renteinntekt	7	163 652	91 499
Annen finansinntekt	7	1 745 132	2 464 610
Verdiøkning markedsbaserte omløpsmidler	7, 8	191 025	
<b>Sum finansinntekter</b>		<b>2 099 809</b>	<b>2 556 109</b>
Verdireduksjon markedsbaserte omløpsmidler	7, 8		75 525
Annen rentekostnad	7	15 648 566	8 434 544
Annen finanskostnad	7	1 715 236	1 459 212
<b>Sum finanskostnader</b>		<b>17 363 802</b>	<b>9 969 281</b>
<b>Netto finans</b>		<b>-15 263 992</b>	<b>-7 413 171</b>
<b>Ordinært resultat før skattekostnad</b>			
Skattekostnad på ordinært resultat	9	1 151 642	2 042 678
<b>Ordinært resultat etter skattekostnad</b>		<b>4 100 377</b>	<b>6 865 217</b>
<b>Årsresultat</b>	10	<b>4 100 377</b>	<b>6 865 217</b>
Minoritetsinteresser	10	1 001 730	1 695 235
<b>Årsresultat etter minoritetsinteresser</b>	10	<b>3 098 647</b>	<b>5 169 982</b>
<b>Totalresultat</b>		<b>3 098 647</b>	<b>5 169 982</b>



Organisasjonsnr: 989 251 775  
ÅBERON HOLDING AS

## KONSERNBALANSE

<b>Beløp i: NOK</b>	<b>Note</b>	<b>2023</b>	<b>2022</b>
<b>BALANSE - EIENDELER</b>			
<b>Anleggsmidler</b>			
<b>Immaterielle eiendeler</b>			
Konsesjoner, patenter o.l.	5	457 636	572 045
Utsatt skattefordel	9		
Goodwill	4, 5	1 913 270	2 013 465
<b>Sum immaterielle eiendeler</b>		<b>2 370 906</b>	<b>2 585 510</b>
<b>Varige driftsmidler</b>			
Tomter, bygninger o.a. fast eiendom	5, 11	211 903 423	213 485 619
Driftsløsøre, inventar o. a. utstyr	11	11 641 496	9 881 550
<b>Sum varige driftsmidler</b>	<b>5</b>	<b>223 544 919</b>	<b>223 367 169</b>
<b>Finansielle anleggsmidler</b>			
Investering i datterselskap	12		
Investering i annet foretak i samme konsern	12		
Lån til foretak i samme konsern	12, 14		
Investeringer i tilknyttet selskap	12		
Lån til tilknyttet selskap og felles kontrollert virksomhet	12		
Andre langsiktige fordringer		50 121	47 963
<b>Sum finansielle anleggsmidler</b>		<b>50 121</b>	<b>47 963</b>
<b>Sum anleggsmidler</b>		<b>225 965 946</b>	<b>226 000 642</b>
<b>Omløpsmidler</b>			
<b>Varer</b>			
<b>Sum varer</b>	<b>11, 13</b>	<b>116 434 262</b>	<b>113 376 537</b>
<b>Fordringer</b>			
Kundefordringer	11	43 732 153	38 995 645
Andre kortsiktige fordringer		17 186 861	15 836 986
Konsernfordringer	14		
<b>Sum fordringer</b>	<b>11</b>	<b>60 919 014</b>	<b>54 832 630</b>
<b>Investeringer</b>			
Andre markedsbaserte finansielle instrumenter	8	1 679 812	1 488 787
<b>Sum investeringer</b>		<b>1 679 812</b>	<b>1 488 787</b>



<b>Bankinnskudd, kontanter og lignende</b>			
Bankinnskudd, kontanter o. l.	15	20 270 770	16 221 862
<b>Sum bankinnskudd, kontanter og lignende</b>		<b>20 270 770</b>	<b>16 221 862</b>
<b>Sum omløpsmidler</b>		<b>199 303 857</b>	<b>185 919 817</b>
<b>SUM EIENDELER</b>		<b>425 269 803</b>	<b>411 920 459</b>
 <b>BALANSE - EGENKAPITAL OG GJELD</b>			
<b>Egenkapital</b>			
<b>Innskutt egenkapital</b>			
Aksjekapital	16	30 000	30 000
<b>Sum innskutt egenkapital</b>		<b>30 000</b>	<b>30 000</b>
<b>Opptjent egenkapital</b>			
Annen egenkapital		72 930 304	69 570 132
<b>Sum opptjent egenkapital</b>		<b>72 930 304</b>	<b>69 570 132</b>
Minoritetsinteresser	10	21 327 712	22 207 217
<b>Sum egenkapital</b>	<b>10</b>	<b>94 288 016</b>	<b>91 807 349</b>
<b>Gjeld</b>			
<b>Langsiktig gjeld</b>			
Utsatt skatt	9	11 123 449	10 507 447
<b>Sum avsetninger for forpliktelser</b>		<b>11 123 449</b>	<b>10 507 447</b>
<b>Annen langsiktig gjeld</b>			
Gjeld til kredittinstitusjoner	11	177 836 748	175 694 222
Øvrig langsiktig gjeld		177 836 748	175 694 223
<b>Sum langsiktig gjeld</b>		<b>188 960 197</b>	<b>186 201 670</b>
<b>Kortsiktig gjeld</b>			
Gjeld til kredittinstitusjoner	11	89 885 358	85 738 035
Leverandørgjeld		20 056 835	16 128 460
Betalbar skatt	9	535 639	1 480 001
Skyldig offentlige avgifter		11 761 815	11 743 141
Kortsiktig konserngjeld	14	19 781 941	18 821 803
Annen kortsiktig gjeld		142 021 589	133 911 440
<b>Sum kortsiktig gjeld</b>		<b>142 021 589</b>	<b>133 911 440</b>
<b>Sum gjeld</b>		<b>330 981 787</b>	<b>320 113 110</b>
<b>SUM EGENKAPITAL OG GJELD</b>		<b>425 269 803</b>	<b>411 920 459</b>



Organisasjonsnr: 989 251 775  
ÅBERON HOLDING AS

NOTEOPPLYSNINGER - SELSKAP - alle poster oppgitt i hele tall

Note  
3

Antall årsverk i regnskapsåret  
0.00

<u>Sum</u>	<u>Beløp</u>
<u>Balanseført verdi 31.12.</u>	<u>Varige driftsmidler Immaterielle eiend.</u>

Konsernregnskap

Morselskapet sitt navn

Forretningskontor for morselskapet

Begrunnelse for at datterselskap er utelatt fra konsolideringen

<u>Samlet beløp - tilknyttet selskap</u>	<u>Årets</u>	<u>Fjorårets</u>
--	--------------	------------------

<u>Samlet beløp - foretak i samme konsern</u>	<u>Årets</u>	<u>Fjorårets</u>
---	--------------	------------------

<u>Samlet beløp - foretak i samme konsern</u>	<u>Årets</u>	<u>Fjorårets</u>
---	--------------	------------------

<u>Samlet beløp - felles kontrollert virksomhet</u>	<u>Årets</u>	<u>Fjorårets</u>
---	--------------	------------------

<u>Pantstillelse</u>	<u>Beløp</u>
----------------------	--------------

<u>Beholdning av egne aksjer</u>	<u>Antall</u>	<u>Pålydende</u>	<u>Andel av aksjek.</u>
----------------------------------	---------------	------------------	-------------------------



Organisasjonsnr: 989 251 775  
ÅBERON HOLDING AS

NOTEOPPLYSNINGER - KONSERN

- alle poster oppgitt i hele tall



G R U P P E N

**Åberon Holding AS**  
*Årsberetning 2023*

Åberon Holding AS ble stiftet 30.12. 2005, og skal drive med porteføljeinvesteringer. Selskapet virker i dag som holdingselskap for aksjeposter i Victoria Gruppen AS, som utøver eierskap i Victoria AS, Reflex Promotion AS, Konsernsupport AS og Victoria Eiendom AS med datterselskaper. Selskapet har kontoradresse i Godvik i Bergen kommune.

Selskapet og konsernet har i 2023 hatt et tilnærmet normalt driftsår ift til de foregående år med en rekke tilpassinger og utfordringer i forbindelse med Covid19 pandemien. Driftsselskapene har således konsolidert seg i 2023, men hvor en svak kronekurs og høye renter har skapt nye utfordringer med stigende varekost, kostnadsøkning fra tjenesteytende leverandører og finans.

Ordinære arbeidsoppgaver for driftsselskapene som markedsbearbeiding, intern kompetanseheving, oppfølging for å sikre en god bruk av implementerte systemer som ISO sertifiseringer/re-sertifisering, miljø- og etikk satsing, produktutviklingsprogram og oppfølging av nyest etablerte/fusjonerte avdelinger og selskap har vært toneangivende i 2023.

Victoria AS avd. Drammen ble vellykket flyttet til Syretårnet 28, på høsten 2022, til en eiendom kjøpt og renoveret av Victoria Eiendom AS og med installert automatlager. Driftstilpassninger i forhold til dette fortsatte ut i 2023 og har deretter fungert som forventet.

Eiendomsdriften har i de forskjellige datterselskapene forløpt godt. Det ble i 2023 planlagt investering i Leirvikflaten 13 AS ifm at leietaker, Insula produksjon AS, ønsket å endre produksjonstype til laksefilet som sluttprodukt. Oppfølging av vår/huseiers forpliktelse har fortsatt i 2024 og forventes sluttført juli/august dette året.

Videre har det for Kokstadveien 34 AS i 2023 blitt gitt stor oppmerksomhet ifm leietakerskiftet i begynnelse av 2025. Det er produsert en mulighetsskisse for utleie som er lagt ut i markedet.

Selskapet publiserte en redegjørelse i henhold til åpenhetsloven på [victoria.no](http://victoria.no) 1/7-23.

Selskapet har tegnet styreansvarsforsikring gjeldende for alle selskapene i gruppen på kr. 10 000 000.

Leirvikflaten 5 N5179 Godvik - - Telefon +47 55 50 88 70



GRUPPEN

I henhold til reglene i NRS 3 og regnskapsloven om hendelser etter balansedagen, konstaterer styret en tilnærmet normalisert drift i selskapene etter de foregående stramme år med offentlige reguleringer, som også hadde påvirkning av kunders drift og likviditet. En fortsatt stram oppfølging av både kunder og leverandører ligger i selskapene driftskultur og i tillegg har en god posisjon i markedene også etter balansedagen også etter balansedagen, bekreftes at forutsetning for videre drift er lagt til grunnved avleggelse av årsregnskapet. Til grunn ligger også prognoser for 2024.

Konsolidert årsregnskap i henhold til lovens forskrift er utarbeidet. Sum driftsinntekter for konsernet har økt med vel 11 % til vel MNOK 275 med et driftsresultat på vel MNOK 20. Egenkapitalandelen i konsernet var ved utgangen av året på vel 22 %. Virksomhetsområdet handel og industri har i 2023 hatt en sterk økning i driftsinntekter på vel 10%.

Eiendomsdriften gjennom Victoria Eiendom AS har i 2023 vært aktivt, med samlet økning driftsinntekter på vel 21 %.

Husnes Konfeksjon AS forestår nå produktutvikling for selskapene i konsernet.

Det har ikke vært ansatte i selskapet i 2023. Styret består av 3 menn og 1 kvinne. Styret har, ut fra en vurdering i henhold til denne status, ikke funnet det nødvendig å iverksette tiltak med hensyn til likestilling. Arbeidsmiljøet i konsernets selskaper anses tilfredsstillende. Sykefraværet i konsernet har vært 4,7 %.

Konsernet har som mål å fremme likestilling, sikre like muligheter og rettigheter og hindre diskriminering av enhver art.


Konsernet forurenser ikke det ytre miljø. I all hovedsak skjer all adm.-, salgs- og varekjøring med 0-utslips biler.

Konsernet er noe eksponert for konjunkturedringer. Også renteendringer har en viss betydning, da en stor del av selskapets gjeld pr. dato har flytende rente.

Bergen 25.07.2024.

I styret for Åberon Holding AS

  
Knut Jacobsen  
Styreformann

  
Eva Jacobsen  
Styremedlem

  
Stig Jacobsen  
Styremedlem

  
Gisle Jacobsen  
Styremedlem

Leirvikflaten 5 N5179 Godvik - - Telefon +47 55 50 88 70



<b>RESULTATREGNSKAP - MOR/KONSERN</b>					
<b>ÅBERON HOLDING AS</b>					
2023	Morselskap 2022		Note	Konsern 2023	2022
<b>DRIFTSINNEKTER OG DRIFTSKOSTNADER</b>					
0	0	Salgsinntekt	2	275 093 087	246 534 650
0	0	Annen driftsinntekt	2	605 002	317 940
<b>0</b>	<b>0</b>	<b>Sum driftsinntekter</b>		<b>275 698 089</b>	<b>246 852 590</b>
<b>VAREKOSTNAD</b>					
0	0	Lønnskostnad	3	162 586 809	142 583 446
0	0	Avskrivning av driftsmidler og immaterielle	4, 5	55 709 394	52 846 411
0	0	Annen driftskostnad	3, 6	7 465 929	6 826 295
10 720	16 661	<b>Sum driftskostnader</b>		<b>29 419 946</b>	<b>28 275 571</b>
<b>10 720</b>	<b>16 661</b>			<b>255 182 078</b>	<b>230 531 523</b>
<b>-10 720</b>	<b>-16 661</b>	<b>Driftsresultat</b>		<b>20 516 011</b>	<b>16 321 067</b>
<b>FINANSINNEKTER OG FINANSKOSTNADER</b>					
0	4 352 261	Inntekt på investering i datterselskap		0	0
105 053	67 995	Renteinntekt fra foretak i samme konsern		0	0
897	0	Annen renteinntekt	7	163 652	91 499
0	0	Annen finansinntekt	7	1 745 132	2 464 610
0	0	Verdipøkning markedsbaserte omløpsmidler	7, 8	191 025	0
0	0	Verdireduksjon markedsbaserte omløpsmidler	7, 8	0	75 525
37 474	12 030	Rentekostnad til foretak i samme konsern		0	0
46	14	Annen rentekostnad	7	15 648 566	8 434 544
275	0	Annen finanskostnad	7	1 715 236	1 459 212
<b>68 155</b>	<b>4 408 212</b>	<b>Resultat av finansposter</b>		<b>-15 263 992</b>	<b>-7 413 171</b>
<b>57 435</b>	<b>4 391 551</b>	<b>Ordinært resultat før skattekostnad</b>		<b>5 252 019</b>	<b>8 907 896</b>
12 646	37 372	Skattekostnad på ordinært resultat	9	1 151 642	2 042 678
<b>44 789</b>	<b>4 354 179</b>	<b>Ordinært resultat</b>		<b>4 100 377</b>	<b>6 865 217</b>
<b>44 789</b>	<b>4 354 179</b>	<b>Årsresultat</b>	10	<b>4 100 377</b>	<b>6 865 217</b>
0	0	Minoritetens andel	10	1 001 730	1 695 235
44 789	4 354 179	Majoritetens andel	10	3 098 647	5 169 982




<b>BALANSE - MOR/KONSERN</b>					
<b>ÅBERON HOLDING AS</b>					
2023	Morselskap 2022		Note	Konsern 2023	2022
<b>EIENDELER</b>					
<b>ANLEGGSMIDLER</b>					
<b>IMMATERIELLE EIENDELER</b>					
0	0	Konsesjoner, patenter o.l.	5	457 636	572 045
0	0	Goodwill	4, 5	1 913 270	2 013 465
<b>0</b>	<b>0</b>	<b>Sum immaterielle eiendeler</b>		<b>2 370 906</b>	<b>2 585 510</b>
<b>VARIGE DRIFTSMIDLER</b>					
0	0	Tomter, bygninger o.a. fast eiendom	5, 11	211 903 423	213 485 619
0	0	Driftsløsøre, inventar o.a. utstyr	11	11 641 496	9 881 550
<b>0</b>	<b>0</b>	<b>Sum varige driftsmidler</b>	<b>5</b>	<b>223 544 919</b>	<b>223 367 169</b>
<b>FINANSIELLE ANLEGGSMIDLER</b>					
3 946 317	3 946 317	Investeringer i datterselskap	12	0	0
0	0	Andre langsiktige fordringer		50 121	47 963
<b>3 946 317</b>	<b>3 946 317</b>	<b>Sum finansielle anleggsmidler</b>		<b>50 121</b>	<b>47 963</b>
<b>3 946 317</b>	<b>3 946 317</b>	<b>Sum anleggsmidler</b>		<b>225 965 946</b>	<b>226 000 642</b>
<b>OMLØPSMIDLER</b>					
0	0	Lager av varer og annen beholdning	11, 13	116 434 262	113 376 537
<b>FORDRINGER</b>					
0	0	Kundefordringer	11	43 732 153	38 995 645
0	424 603	Andre kortsiktige fordringer		17 186 861	15 836 986
6 425 427	6 327 076	Konsernfordringer	14	0	0
<b>6 425 427</b>	<b>6 751 678</b>	<b>Sum fordringer</b>	<b>11</b>	<b>60 919 014</b>	<b>54 832 630</b>
<b>INVESTERINGER</b>					
0	0	Andre markedsbaserte finansielle instrum	8	1 679 812	1 488 787
<b>0</b>	<b>0</b>	<b>Sum investeringer</b>		<b>1 679 812</b>	<b>1 488 787</b>
2 251 060	3 504 187	Bankinnskudd, kontanter o.l.	15	20 270 770	16 221 862
<b>8 676 487</b>	<b>10 255 865</b>	<b>Sum omløpsmidler</b>		<b>199 303 857</b>	<b>185 919 817</b>
<b>12 622 804</b>	<b>14 202 482</b>	<b>Sum eiendeler</b>		<b>425 269 803</b>	<b>411 920 459</b>





BALANSE - MOR/KONSERN					
ÅBERON HOLDING AS					
Morselskap				Konsern	
2023	2022	Note	2023	2022	
<b>EGENKAPITAL OG GJELD</b>					
<b>INNSKUTT EGENKAPITAL</b>					
30 000	30 000	16	30 000	30 000	Aksjekapital
30 000	30 000		30 000	30 000	Sum innslutt egenkapital
<b>OPPTJENT EGENKAPITAL</b>					
11 857 321	13 432 243		72 930 304	69 570 132	Annen egenkapital
11 857 321	13 432 243		72 930 304	69 570 132	Sum opptjent egenkapital
0	0		21 327 712	22 207 217	Minoritetsinteresse
11 857 321	13 462 243	10	94 258 016	91 777 349	Sum egenkapital
<b>GJELD</b>					
<b>AVSETNING FOR FORPLIKTELSER</b>					
0	0	9	11 123 449	10 507 447	Utsatt skatt
0	0		11 123 449	10 507 447	Sum avsetning for forpliktelser
<b>ANNEN LANGSIKTIG GJELD</b>					
0	0	11	177 836 748	175 694 222	Gjeld til kredittinstitusjoner
0	0		177 836 748	175 694 222	Sum annen langsiktig gjeld
<b>KORTSIKTIG GJELD</b>					
0	0	11	89 885 358	85 738 035	Gjeld til kredittinstitusjoner
0	0		20 056 835	16 128 460	Leverandørgjeld
12 646	37 372	9	535 639	1 480 001	Betalbar skatt
0	0		11 761 815	11 743 141	Skyldig offentlige avgifter
714 604	683 831	14	0	0	Konserngjeld
8 233	18 736		19 781 941	18 821 803	Annen kortsiktig gjeld
735 483	739 939		142 021 589	133 911 440	Sum kortsiktig gjeld
735 483	739 939		330 901 787	320 113 110	Sum gjeld
12 622 804	14 202 182		425 269 801	411 970 459	Sum egenkapital og gjeld

Bergen, 17.07.2024  
Styret i Åberon Holding AS

  
Knut Jacobsen  
Styretformann

  
Eva Jacobsen  
Styremedlem

  
Steffen Jacobsen  
Styremedlem

  
Gisle Jacobsen  
Styremedlem



## Kontantstrømoppstilling

### ÅBERON HOLDING AS

Morselskapet			Konsern	
2023	2022		2023	2022
		<b>Likvider tilført/brukt på virksomheten:</b>		
57 435	4 391 551	Årsresultat før skatt	5 252 019	8 907 896
0	0	+/- Tap/gevinst ved salg av anleggsmidler	-283 161	0
0	0	+ Ordinære avskrivninger/nedskrivninger	7 465 929	6 826 295
0	0	+/- Resultatandel tilknyttede selskaper	0	0
-37 372	-33 335	- Periodens betalte skatt	-1 480 001	-2 494 889
<b>20 063</b>	<b>4 358 216</b>	<b>Tilført fra årets virksomhet</b>	<b>10 954 786</b>	<b>13 239 302</b>
0	0	+/- Endr. i lager, debitorer og kreditorer	-3 865 858	-34 347 547
-73 189	-62 278	+/- Endr. i andre tidsavgrensingsposter	-804 781	-2 372 961
<b>-53 126</b>	<b>4 295 938</b>	<b>A = Netto likviditetsendr. fra virksomhet</b>	<b>6 284 147</b>	<b>-23 481 206</b>
		<b>Likvider tilført/brukt på investeringer:</b>		
0	0	- Investeringer i varige driftsmidler	-8 103 605	-70 851 727
0	0	+ Salg av varige driftsmidler (salgssum)	971 700	558 500
419 711	0	+/- Endring i andre investeringer	226 528	75 525
<b>419 711</b>	<b>0</b>	<b>B = Netto likviditetsendr. fra investering</b>	<b>-6 905 377</b>	<b>-70 217 702</b>
		<b>Likvider tilført/brukt på finansiering:</b>		
0	0	Innbetalinger av konsernbidrag	0	0
0	0	Utbetalinger av konsernbidrag	0	0
-1 619 711	-1 900 000	Utbytte	-1 619 711	-1 900 000
0	0	Netto opptak av ny gjeld (korts. og langs.)	6 289 849	91 843 779
<b>-1 619 711</b>	<b>-1 900 000</b>	<b>C = Netto likviditetsendr. fra finansiering</b>	<b>4 670 138</b>	<b>89 943 779</b>
3 504 187	1 108 247	+ Likviditetsbeholdning 1.1.	16 221 862	19 976 991
-1 253 126	2 395 938	Tilført ved konserndannelse	4 048 908	-3 755 129
<b>2 251 060</b>	<b>3 504 187</b>	<b>A+B+C Netto endr. i likvider gjennom året</b>	<b>20 270 770</b>	<b>16 221 862</b>
		<b>= Likviditetsbeholdning 31.12.</b>		



## Note 1 Regnskapsprinsipper

Årsregnskapet er satt opp i samsvar med regnskapslovens bestemmelser og god regnskapsskikk

### Konsolidering

Konsernregnskapet inkluderer Åberon Holding AS og selskaper som Åberon Holding AS har bestemmende innflytelse over. Bestemmende innflytelse oppnås normalt når konsernet eier mer enn 50 % av aksjene i selskapet, og konsernet er i stand til å utøve faktisk kontroll over selskapet. Minoritetsinteresser inngår i konsernets egenkapital. Transaksjoner og mellomværende mellom selskapene i konsernet er eliminert. Konsernregnskapet er utarbeidet etter ensartede prinsipper.

Oppkjøpsmetoden benyttes ved regnskapsføring av virksomhetssammenslutninger. Selskaper som er kjøpt eller solgt i løpet av året inkluderes i konsernregnskapet fra det tidspunktet kontroll oppnås og inntil kontroll opphører.

Tilknyttede selskaper er enheter hvor konsernet har betydelig (men ikke bestemmende) innflytelse, over den finansielle og operasjonelle styringen (normalt ved eierandel på mellom 20 % og 50 %). Konsernregnskapet inkluderer konsernets andel av resultat fra tilknyttede selskaper regnskapsført etter egenkapitalmetoden fra det tidspunktet betydelig innflytelse oppnås og inntil slik innflytelse opphører.

Når konsernets tapsandel overstiger investeringen i et tilknyttet selskap, reduseres konsernets balanseførte verdi til null og ytterligere tap regnskapsføres ikke med mindre konsernet har en forpliktelse til å dekke dette tapet.

### Bruk av estimater

Ledelsen har brukt estimater og forutsetninger som har påvirket resultatregnskapet og verdsettelsen av eiendeler og gjeld, samt usikre eiendeler og forpliktelser på balansedagen under utarbeidelsen av årsregnskapet i henhold til god regnskapsskikk.

### Valuta

Transaksjoner i utenlandsk valuta omregnes til kursen på transaksjonstidspunktet. Pengeposter i utenlandsk valuta omregnes til norske kroner ved å benytte balansedagens kurs. Valutakursendringer resultatføres løpende i regnskapsperioden under andre finansposter.

### Salgsinntekter

Inntekter fra salg av varer resultatføres når levering har funnet sted og det vesentligste av risiko og avkastning er overført.

### Skatt

Skattekostnad består av betalbar skatt og endring i utsatt skatt. Utsatt skatt/skattefordel er beregnet på alle forskjeller mellom regnskapsmessig og skattemessig verdi på eiendeler og gjeld. Utsatt skatt er beregnet med 22 % på grunnlag av de midlertidige forskjeller som eksisterer mellom regnskapsmessige og skattemessige verdier, samt skattemessig underskudd til fremføring ved utgangen av regnskapsåret. Netto utsatt skattefordel balanseføres i den grad det er sannsynlig at denne kan bli utnyttet.

### Klassifisering og vurdering av balanseposter

Omløpsmidler og kortsiktig gjeld omfatter poster som forfaller til betaling innen ett år etter anskaffelsestidspunktet, samt poster som knytter seg til varekretsløpet. Øvrige poster er klassifisert som anleggsmiddel/langsiktig gjeld.

Omløpsmidler vurderes til laveste av anskaffelseskost og virkelig verdi. Kortsiktig gjeld balanseføres til nominelt beløp på opptakstidspunktet.

Anleggsmidler vurderes til anskaffelseskost, fratrukket av- og nedskrivninger. Langsiktig gjeld balanseføres til nominelt beløp på etableringstidspunktet.

### Varige driftsmidler

Varige driftsmidler balanseføres og avskrives lineært over driftsmidlets forventede levetid. Vesentlige driftsmidler som består av betydelige komponenter med ulik levetid er dekomponert med ulik avskrivningstid for de ulike komponentene. Direkte vedlikehold av driftsmidler kostnadsføres løpende under driftskostnader, mens påkostninger eller forbedringer tillegges driftsmidlets kostpris og avskrives i takt med driftsmidlet.

### Datterselskap/tilknyttet selskap

Datterselskapet og tilknyttede selskaper vurderes etter kostmetoden i selskapsregnskapet. Investeringen er vurdert til anskaffelseskost for aksjene med mindre nedskrivning har vært nødvendig. Det er foretatt nedskrivning til virkelig verdi når verdifall skyldes årsaker som ikke kan antas å være forbigående og det må anses nødvendig etter god regnskapsskikk. Nedskrivninger er reversert når grunnlaget for nedskrivning ikke lenger er til stede.



## Varebeholdning

Varelager regnskapsføres til det laveste av anskaffelseskost og netto salgspris. Netto salgspris er estimert salgspris ved ordinær drift etter fradrag for beregnede nødvendige utgifter for gjennomføring av salget. Anskaffelseskost tilordnes ved bruk av FIFO metoden og inkluderer utgifter påløpt ved anskaffelse av varene og kostnader for å bringe varene til nåværende tilstand og plassering.

## Fordringer

Kundefordringer og andre fordringer er oppført i balansen til pålydende etter fradrag for avsetning til forventet tap. Avsetning til tap gjøres på grunnlag av individuelle vurderinger av de enkelte fordringene. I tillegg gjøres det for øvrige kundefordringer en uspesifisert avsetning for å dekke antatt tap på krav.

## Kontantstrømoppstilling

Kontantstrømoppstillingen er utarbeidet etter den indirekte metode. Kontanter og kontantekvivalenter omfatter kontanter, bankinnskudd og andre kortsiktige, likvide plasseringer.

## Aksjer

Aksjefond er vurdert til markedsverdi

## Note 2 Salgsinntekter

	Åberon Holding AS		Åberon Konsern	
	2023	2022	2023	2022
<b>Pr. Virksomhetsområde</b>				
Handel og Industri	-	-	256 245 284	231 022 455
Eiendom, utleie	-	-	18 847 803	15 512 195
Annen driftsinntekt			605 002	317 940
<b>Sum</b>	-	-	<b>275 698 089</b>	<b>246 852 590</b>
<b>Geografisk fordeling</b>				
Norge			263 427 327	225 477 331
EU	-	-	12 270 762	21 375 259
<b>Sum</b>	-	-	<b>275 698 089</b>	<b>246 852 590</b>



## Note 3 Lønnskostnader, antall ansatte, godtgjørelser, lån til ansatte og godtgjørelse til revisor

Lønnskostnader	Åberon Holding AS		Åberon Konsern	
	2023	2022	2023	2022
Lønninger	-	-	46 934 977	45 183 701
Arbeidsgiveravgift	-	-	6 843 811	6 294 085
Pensjonskostnader	-	-	1 448 549	1 234 183
Andre ytelser	-	-	482 055	134 441
<b>Sum</b>	-	-	<b>55 709 394</b>	<b>52 846 411</b>

Konsernet har i regnskapsåret sysselsatt totalt 92 årsverk.

### Åberon AS (selskap):

Ytelser til ledende personer	Daglig leder	Styret
Lønn/honorar	-	-
Pensjonsutgifter	-	-
<del>Andre godtgjørelser</del>	-	-
<b>Sum godtgjørelse</b>	-	-

Ledende ansatte har ikke avtale om bonus eller aksjebasert avlønning

Daglig leder har ikke avtale om lønn ved eventuell fratreden. Daglig leder eller styret har ikke opsjon på kjøp av aksjer i selskapet.

Selskapet er ikke pliktig til å ha tjenstepensjonsordning etter lov om obligatorisk tjenstepensjon. De av datterselskapene som har plikt til å etablere tjenstepensjonsordning etter lov om obligatorisk tjenstepensjon har opprettet pensjonsordning som tilfredsstiller lovens krav. Konsernets pensjonsordninger er innskuddsbaserte. I tillegg har et datterselskap AFP-ordning

### Revisor

Godtgjørelse til revisor er fordelt på følgende:

Åberon Holding AS	
Lovpålagt revisjon	3 750
Bistand	4 483
<b>Sum honorar til revisor</b>	<b>8 233</b>

Åberon Konsern	
Lovpålagt revisjon	268 150
Bistand	119 883
<b>Sum honorar til revisor</b>	<b>388 033</b>

## Note 4 Immaterielle eiendeler

Åberon Konsern	Goodwill	Sum
Anskaffelseskost pr 01.01.23	5 634 821	5 634 821
Tilgang kjøpte immaterielle eiendeler	-	-
Avgang solgte immaterielle eiendeler	-	-
<del>Korrigerings tidligere år</del>	-	-
Anskaffelseskost 31.12.23	5 634 821	5 634 821
Akkumulerte avskrivninger 31.12.23	3 721 551	3 721 551
Akkumulerte nedskrivninger 31.12.23	-	-
Reverserte nedskrivninger 31.12.23	-	-
<b>Balanseført verdi pr. 31.12.23</b>	<b>1 913 270</b>	<b>1 913 270</b>
Årets avskrivninger	100 195	100 195
Årets nedskrivninger	-	-

Konsernet benytter lineære avskrivninger for alle immaterielle eiendeler  
Den økonomiske levetiden for anleggsmidlene er beregnet til:

\*Goodwill 10-40 år



Goodwill som er oppstått som følge av forskjell mellom nominell skattesats og skattesats som er benyttet ved beregning av kjøpesum på eiendomsselskap avskrives i takt med avskrivningene på bygget som den utsatte skatten krytter seg til.

Goodwill per virksomhetskjøp	Balanseverdi
Victoria Eiendom AS	133 476
Victoria AS	254 770
Nortransfer AS	234 714
Leirvikflaten 13 AS	471 101
Syretårnet 28 AS	819 209
Sum	1 913 270

## Note 5 Varige driftsmidler og immaterielle eiendeler

Konsern	Goodwill og Immaterielle Eiendeler	Tomter/ bygninger og annen eiendom	Driftsløsere, inv. ol.	Sum varige og immaterielle eiendeler
<b>Varige driftsmidler</b>				
Anskaffelseskost pr 01.01.22	6 518 448	253 324 325	26 099 411	285 942 184
Tilgang kjøpte driftsmidler	-	2 749 835	5 353 770	8 103 605
Nedskrivning	-	-	-	-
<b>Avgang solgte driftsmidler</b>	-	-	-2 106 023	-2 106 023
Anskaffelseskost 31.12.22	6 518 448	256 074 160	29 347 158	291 939 766
Akkumulerte avskrivninger 31.12.22	4 147 542	41 305 981	17 264 148	62 717 671
Akkumulerte nedskrivninger 31.12.22	-	2 864 756	441 514	3 306 270
Reverserte nedskrivninger 31.12.22	-	-	-	-
<b>Balanseført verdi pr. 31.12.22</b>	<b>2 370 906</b>	<b>211 903 423</b>	<b>11 641 496</b>	<b>225 915 825</b>
Balanseført verdi pr. 31.12.22				
Årets avskrivninger	214 604	4 328 651	2 922 675	7 465 929
Årets nedskrivninger (inkl. reverseringer)	-	-	-	-

Både morselskapet og konsernet benytter lineære avskrivninger for alle varige driftsmidler. Den økonomiske levetiden for driftsmidlene er beregnet til:

* Bygninger og annen fast eiendom	20-50 år
* Maskiner og inventar	3-15 år
* Tomter	0 år

Det er i løpet av året ikke foretatt reversering av tidligere års nedskrivninger.

## Note 6 Leie

Leide driftsmidler vurderes som å være operasjonelle. Selskapet kjøper sjelden ut driftsmiddelet ved avslutning av leieforholdet. Leiekostnadene kostnadsføres løpende.

Kostnadsført leie i konsernet er i 2023 på kr. 8 884 060 mot kr. 5 383 919 i 2022.

Driftsløsere leies mellom 1-5 år  
Husleie leies mellom 1-5 år

## Note 7 Finansposter

Finansinntekter	Åberon Holding AS		Åberon Konsern	
	2023	2022	2023	2022
Inntekt på inv i datter/ tilkn. selskap	-	4 352 281	-	-
Renteinntekter	105 950	67 995	163 652	91 499
Annen finansinntekt	-	-	1 745 132	2 464 610
Verdiøkning finansielle instrumenter	-	-	191 025	-
<b>Sum finansinntekter</b>	<b>105 950</b>	<b>4 420 256</b>	<b>2 099 809</b>	<b>2 556 109</b>
Finanskostnader	Åberon Holding AS		Åberon Konsern	
	2023	2022	2023	2022
Annen rentekostnad	37 520	12 044	15 648 566	8 434 544
Verdireduksjon finansielle instrumenter	-	-	-	75 525
Annen finanskostnad	275	-	1 715 236	1 459 212
<b>Sum finanskostnader</b>	<b>37 795</b>	<b>12 044</b>	<b>17 363 802</b>	<b>9 969 281</b>

**Note 8 Finansielle instrumenter**

		Bokført verdi	Markedsverdi	Resultatført
<b>Markedsbaserte aksjer</b>				
Aksjefond forvaltet av Storebrand	660 000	1 679 812	1 679 812	191 025

Finansielle instrumenter er verdsatt til virkelig verdi.  
Virkelig verdi er fastsatt iht verdien som er observerbar i markedet på balansedagen.

**Note 9 Skatt**

Årets skattekostnad fordeler seg på:	Åberon Holding AS		Åberon Holding Konsern	
	2023	2022	2023	2022
Betalbar skatt	12 646	37 372	535 639	1 480 001
Endring i utsatt skatt	-	-	616 003	562 678
<b>Sum skattekostnad</b>	<b>12 646</b>	<b>37 372</b>	<b>1 151 642</b>	<b>2 042 678</b>

**Beregning av årets skattegrunnlag:**

Resultat før skattekostnad	57 435	4 391 551	5 252 019	8 907 896
Permanente forskjeller *)	48	-4 221 679	-17 282	384 020
Endring i midlertidige forskjeller	-	-	-3 652 381	-2 557 627
Endring i underskudd til fremføring	-	-	852 365	-7 010
<b>Årets skattegrunnlag</b>	<b>57 483</b>	<b>169 872</b>	<b>2 434 721</b>	<b>6 727 279</b>

Betalbar skatt resultat	12 646	37 372	535 639	1 480 001
Betalbar skatt konsernbidrag	-	-	-	-
Betalbar skatt balanse	12 646	37 372	535 639	1 480 001

**Oversikt over midlertidige forskjeller:**

Driftsmidler	-	-	43 744 246	41 034 705
Skattemessig fremførbart underskudd	-	-	-852 365	-
Gevinst og tapskonto	-	-	-26 362	-32 953
Varebeholdning	-	-	-203 706	-1 216 168
Fordringer	-	-	7 265 345	7 229 717
Andeler	-	-	471 959	583 818
Andre forskjeller	-	-	162 016	161 998
<b>Sum</b>	<b>-</b>	<b>-</b>	<b>50 561 133</b>	<b>47 761 117</b>
Utsatt skatt / skattefordel	-	-	11 123 449	10 507 447

**Forklaring til hvorfor årets skattekostnad ikke utgjør 22 % av resultat før skatt:**

	Åberon Holding AS	Konsern
Resultat før skatt	57 435	5 252 019
22 % skatt av resultat før skatt	12 636	1 155 444
Permanente forskjeller (22%)*	11	-5 345
<b>Beregnet skattekostnad</b>	<b>12 646</b>	<b>1 150 099</b>
Effektiv skattesats **)	22,0 %	21,9 %

\*) Inkluderer: ikke fradragsberettigede kostnader, som for eksempel representasjon

\*\*) Skattekostnad i prosent av resultat før skatt

- -



## Note 10 Egenkapital

### Aberon Holding AS

	Aksjekapital	Annen EK	Sum
Egenkapital pr 1.1.2023	30 000	13 432 243	13 462 243
Årets resultat	-	44 789	44 789
Tilleggsulbytte	-	-1 619 711	-1 619 711
<b>Egenkapital pr 31.12.2023</b>	<b>30 000</b>	<b>11 857 321</b>	<b>11 887 321</b>

### Aberon Konsern

	Aksjekapital	Annen EK	Minoritetsint.	Sum
Egenkapital pr 1.1.2023	30 000	69 570 132	22 207 217	91 807 349
Årets resultat	-	3 098 647	1 001 730	4 100 377
Korreksjon avvik tidligere år	-	1 881 235	-1 881 235	-
Tilleggsulbytte	-	-1 619 711	-	-1 619 711
<b>Egenkapital pr 31.12.2023</b>	<b>30 000</b>	<b>72 930 304</b>	<b>21 327 712</b>	<b>94 288 016</b>

## Note 11 Fordringer og gjeld

Fordringer med forfall senere enn ett år	Aberon Holding AS		Aberon Konsern	
	2023	2022	2023	2022
Andre langsiktige fordringer	-	-	-	-
Langsiktig gjeld med forfall senere enn 5 år				
	2023	2022	2023	2022
Gjeld til kredittinstitusjoner	-	-	-	-
Annen langsiktig gjeld	-	-	-	-
<b>Sum</b>	<b>-</b>	<b>-</b>	<b>-</b>	<b>-</b>

Gjeld sikret ved pant	Aberon Holding AS		Aberon Konsern	
	2023	2022	2023	2022
Gjeld sikret ved pant	-	-	267 722 106	261 432 257
<b>Pantsatte eiendeler:</b>				
Kundefordringer	-	-	43 732 153	38 995 645
Varer	-	-	116 434 262	113 376 537
Tomter og bygninger	-	-	211 903 423	213 485 619
Driftsløsøre	-	-	11 641 496	9 881 550
<b>Sum</b>	<b>-</b>	<b>-</b>	<b>383 711 334</b>	<b>375 739 351</b>



## Note 12 Datterselskap, tilknyttet selskap m v

Datterselskap	Kontor	Land	Eierandel	St.andel
Victoria Gruppen AS*	Godvik	Norge	75,3 %	75,3 %
<b>Datterdatterselskap</b>				
Victoria AS	Godvik	Norge	75,3 %	75,3 %
Victoria Eiendom AS	Godvik	Norge	75,3 %	75,3 %
Husnes Konfeksjon AS	Godvik	Norge	75,3 %	75,3 %
Victoria Eiendom 5 AS	Godvik	Norge	75,3 %	75,3 %
Victoria Eiendom 6 AS	Godvik	Norge	75,3 %	75,3 %
Victoria Eiendom 7 AS	Godvik	Norge	75,3 %	75,3 %
Victoria Eiendom 8 AS	Godvik	Norge	75,3 %	75,3 %
Victoria Eiendom 9 AS	Godvik	Norge	75,3 %	75,3 %
Victoria Eiendom 10 AS	Godvik	Norge	75,3 %	75,3 %
Leirvikflaten 13 AS	Godvik	Norge	75,3 %	75,3 %
Adlandsfjorden ANS	Godvik	Norge	75,3 %	75,3 %
Nortransfer	Godvik	Norge	75,3 %	75,3 %
Reflex Promotion AS	Godvik	Norge	75,3 %	75,3 %
Konsemsupport AS	Godvik	Norge	75,3 %	75,3 %
Syretåmet 28 AS	Godvik	Norge	75,3 %	75,3 %

## Investering etter kostmetoden (Selskapsregnskapet)

Selskaps navn	Egenkapital	Resultat 2023
<b>Datterselskap</b>		
Victoria Gruppen AS	52 041 955	-60 000
<b>Datterdatterselskap</b>		
Victoria AS	46 388 499	413 074
Victoria Eiendom AS	38 216 681	4 058 965
Husnes Konfeksjon AS	2 942 046	9 674
Victoria Eiendom 5 AS	8 926 242	1 286 897
Victoria Eiendom 6 AS	2 252 526	-819 124
Victoria Eiendom 7 AS	2 345 464	863 965
Victoria Eiendom 8 AS	3 432 032	1 560 914
Victoria Eiendom 9 AS	2 590 980	587 928
Victoria Eiendom 10 AS	11 140 454	1 007 806
Leirvikflaten 13 AS	10 731 296	1 396 027
Adlandsfjorden ANS	190 429	-1 250
Nortransfer AS	2 899 393	697 907
Reflex Promotion AS	2 001 684	210 686
Konsemsupport AS	293 070	36 091
Syretåmet 28 AS	515 222	-21 950

## Note 13 Varer

	Åberon Holding AS		Åberon Konsem	
	2023	2022	2023	2022
Lager av varer under tilvirkning	-	-	1 938 676	1 948 980
Lager ferdig egentilvirkede varer	-	-	186 952	304 978
Lager av innkjøpte varer	-	-	114 308 634	111 122 579
<b>Sum</b>	-	-	<b>116 434 262</b>	<b>113 376 537</b>
Lager vurdert til kostpris			116 584 262	114 592 705
Ukurans			-150 000	-1 216 168



## Note 14 Mellomværende med selskap i samme konsern og tilknyttede selskap

### Aberon Holding AS

Fordringer	Aberon Holding AS	
	2023	2022
Konsernfordringer	6 425 427	6 327 076
Sum	6 425 427	6 327 076

Gjeld	Aberon Holding AS	
	2023	2022
Konserngjeld	714 604	683 831
Kortsiktig gjeld tilknyttet selskap	-	-
Sum	714 604	683 831

### Aberon Konsern

Fordringer	2023	2022
	Kundefordringer tilknyttet selskap	-
Kortsiktig fordring tilknyttet selskap	-	-
Sum	-	-

Gjeld	2023	2022
	Leverandørgjeld tilknyttet selskap	-
Annen kortsiktig gjeld	-	-
Sum	-	-

## Note 15 Bankinnskudd

	Aberon Holding AS		Aberon Konsern	
	2023	2022	2023	2022
Bundne skattetrekkmidler utgjør:	-	-	2 007 544	1 938 907

## Note 16 Aksjekapital og aksjonærinformasjon

### Aberon Holding AS

#### Aksjekapitalen består av:

	Antall	Pålydende	Balanseført
Ordinære aksjer	1	30 000	30 000
Sum	1	30 000	30 000

#### Oversikt over aksjonærene pr 31.12.2023:

	Ordinære aksjer	Sum	Eierandel/ Stemmeandel
Knut Jacobsen (styrets leder og daglig leder)	1	1	100,0 %
Totalt antall aksjer	1	1	100 %

## Note 17 Finansiell markederisiko

### Renterisiko

Renterisiko oppstår på kort og mellomlang sikt som et resultat av at deler av selskapets gjeld har flytende rente.

### Valutarisiko

Utvikling i valutakurser innebærer både direkte og indirekte en økonomisk risiko for selskap. Selskapet har ikke sikret seg mot endringer i valutakurs



Til generalforsamlingen i Åberon Holding AS

RSM Norge AS

Kanalveien 105 B, 5068 Bergen  
Postboks 63, Kristianborg, 5822 Bergen  
Org.nr: 982 316 588 MVA

T +47 55 55 77 77  
F +47 55 55 77 70  
www.rsmnorge.no

## Uavhengig revisors beretning

### Konklusjon

Vi har revidert årsregnskapet for Åberon Holding AS som viser et overskudd i selskapsregnskapet på NOK 44 789 og et overskudd i konsernregnskapet på NOK 4 100 377. Årsregnskapet består av:

- selskapsregnskapet, som består av balanse per 31. desember 2023, resultatregnskap og kontantstrømpoppstilling for regnskapsåret avsluttet per denne datoen og noter til årsregnskapet, herunder et sammendrag av viktige regnskapsprinsipper, og
- konsernregnskapet, som består av balanse per 31. desember 2023, resultatregnskap og kontantstrømpoppstilling for regnskapsåret avsluttet per denne datoen og noter til årsregnskapet, herunder et sammendrag av viktige regnskapsprinsipper.

### Etter vår mening

- oppfyller årsregnskapet gjeldende lovkrav,
- gir selskapsregnskapet et rettviseende bilde av selskapets finansielle stilling per 31. desember 2023 og av dets resultater og kontantstrømmer for regnskapsåret avsluttet per denne datoen i samsvar med regnskapslovens regler og god regnskapsskikk i Norge, og
- gir konsernregnskapet et rettviseende bilde av konsernets finansielle stilling per 31. desember 2023 og av dets resultater og kontantstrømmer for regnskapsåret avsluttet per denne datoen i samsvar med regnskapslovens regler og god regnskapsskikk i Norge.

### Grunnlag for konklusjonen

Vi har gjennomført revisjonen i samsvar med International Standards on Auditing (ISA-ene). Våre oppgaver og plikter i henhold til disse standardene er beskrevet nedenfor under *Revisors oppgaver og plikter ved revisjonen av årsregnskapet*. Vi er uavhengige av selskapet og konsernet i samsvar med kravene i relevante lover og forskrifter i Norge og International Code of Ethics for Professional Accountants (inkludert internasjonale uavhengighetsstandarder) utstedt av International Ethics Standards Board for Accountants (IESBA-reglene), og vi har overholdt våre øvrige etiske forpliktelser i samsvar med disse kravene. Innhentet revisjonsbevis er etter vår vurdering tilstrekkelig og hensiktsmessig som grunnlag for vår konklusjon.

### Øvrig informasjon

Styret (ledelsen) er ansvarlig for informasjonen i årsberetningen. Øvrig informasjon omfatter informasjon i årsrapporten bortsett fra årsregnskapet og den tilhørende revisjonsberetningen. Vår konklusjon om årsregnskapet ovenfor dekker ikke informasjonen i årsberetningen.

I forbindelse med revisjonen av årsregnskapet er det vår oppgave å lese årsberetningen. Formålet er å vurdere hvorvidt det foreligger vesentlig inkonsistens mellom årsberetningen og årsregnskapet og den kunnskap vi har opparbeidet oss under revisjonen av årsregnskapet, eller hvorvidt informasjon i årsberetningen ellers fremstår som vesentlig feil. Vi har plikt til å rapportere dersom årsberetningen fremstår som vesentlig feil. Vi har ingenting å rapportere i så henseende.

Basert på kunnskapen vi har opparbeidet oss i revisjonen, mener vi at årsberetningen

- er konsistent med årsregnskapet og
- inneholder de opplysninger som skal gis i henhold til gjeldende lovkrav.

THE POWER OF BEING UNDERSTOOD  
AUDIT | TAX | CONSULTING

RSM Norge AS is a member of the RSM network and trades as RSM. RSM is the trading name used by the members of the RSM network. Each member of the RSM network is an independent accounting and consulting firm which practices in its own right. The RSM network is not itself a separate legal entity in any jurisdiction.

RSM Norge AS er medlem av en medlem av Den norske Revisorforening



*Aberon Holding AS – uavhengig revisors beretning 2023*

*Ledelsens ansvar for årsregnskapet*

Ledelsen er ansvarlig for å utarbeide årsregnskapet og for at det gir et rettviseende bilde i samsvar med regnskapslovens regler og god regnskapsskikk i Norge. Ledelsen er også ansvarlig for slik intern kontroll som den finner nødvendig for å kunne utarbeide et årsregnskap som ikke inneholder vesentlig feilinformasjon, verken som følge av misligheter eller utilsiktede feil.


Ved utarbeidelsen av årsregnskapet er ledelsen ansvarlig for å ta standpunkt til selskapets og konsernets evne til fortsatt drift og opplyse om forhold av betydning for fortsatt drift. Forutsetningen om fortsatt drift skal legges til grunn for årsregnskapet så lenge det ikke er sannsynlig at virksomheten vil bli avviklet.

*Revisors oppgaver og plikter ved revisjonen av årsregnskapet*

Vårt mål er å oppnå betryggende sikkerhet for at årsregnskapet som helhet ikke inneholder vesentlig feilinformasjon, verken som følge av misligheter eller utilsiktede feil, og å avgi en revisjonsberetning som inneholder vår konklusjon. Betryggende sikkerhet er en høy grad av sikkerhet, men ingen garanti for at en revisjon utført i samsvar med ISA-ene, alltid vil avdekke vesentlig feilinformasjon. Feilinformasjon kan oppstå som følge av misligheter eller utilsiktede feil. Feilinformasjon er å anse som vesentlig dersom den enkeltvis eller samlet med rimelighet kan forventes å påvirke de økonomiske beslutningene som brukerne foretar på grunnlag av årsregnskapet.

For videre beskrivelse av revisors oppgaver og plikter vises det til:  
<https://revisorforeningen.no/revisjonsberetninger>

Bergen, 31. juli 2024  
RSM Norge AS

  
Rune Neshheim  
statsautorisert revisor