



ÅRSREGNSKAPET FOR REGNSKAPSÅRET 2020 - GENERELL INFORMASJON

Enheten

Organisasjonsnummer: 980 945 782
Organisasjonsform: Aksjeselskap
Foretaksnavn: SPORT 1 RANDABERG AS
Forretningsadresse: Jon Torbergssons vei 2
4070 RANDABERG

Regnskapsår

Årsregnskapets periode: 01.01.2020 - 31.12.2020

Konsern

Morselskap i konsern: Ja
Konsernregnskap lagt ved: Nei

Regnskapsregler

Regler for små foretak benyttet: Ja
Benyttet ved utarbeidelsen av årsregnskapet til selskapet: Regnskapslovens alminnelige regler

Årsregnskapet fastsatt av kompetent organ

Bekreftet av representant for selskapet: Bent J. Bergesen
Dato for fastsettelse av årsregnskapet: 14.06.2021

Grunnlag for avgivelse

År 2020: Årsregnskapet er elektronisk innlevert
År 2019: Tall er hentet fra elektronisk innlevert årsregnskap fra 2020

Det er ikke krav til at årsregnskapet m.v. som sendes til Regnskapsregisteret er undertegnet. Kontrollen på at dette er utført ligger hos revisor/enhetens øverste organ. Sikkerheten ivaretas ved at innsender har rolle/rettighet for innsending av årsregnskapet via Altinn, og ved at det bekreftes at årsregnskapet er fastsatt av kompetent organ.

Brønnøysundregistrene, 05.07.2022



Resultatregnskap

| Beløp i: NOK | Note | 2020 | 2019 |
|---|------|-------------------|-------------------|
| RESULTATREGNSKAP | | | |
| Inntekter | | | |
| Salgsinntekt | 1 | 15 984 246 | 12 609 232 |
| Sum inntekter | | 15 984 246 | 12 609 232 |
| Kostnader | | | |
| Varekostnad | | 9 239 352 | 7 253 020 |
| Lønnskostnad | 2 | 2 343 233 | 2 103 047 |
| Avskrivning av driftsmidler og immaterielle eiendeler | 6 | 22 826 | 25 196 |
| Nedskrivning av varige driftsmidler og immaterielle eiendeler | 6 | | |
| Annen driftskostnad | 2 | 2 094 260 | 1 993 201 |
| Sum kostnader | | 13 699 671 | 11 374 463 |
| Driftsresultat | | 2 284 575 | 1 234 769 |
| Finansinntekter og finanskostnader | | | |
| Inntekt på investering i annet foretak i samme konsern | | 400 000 | |
| Renteinntekt fra foretak i samme konsern | | 11 616 | 6 479 |
| Annen renteinntekt | | 6 425 | 9 080 |
| Sum finansinntekter | | 418 041 | 15 559 |
| Annen rentekostnad | | 2 037 | 1 166 |
| Sum finanskostnader | | 2 037 | 1 166 |
| Netto finans | | 416 004 | 14 394 |
| Ordinært resultat før skattekostnad | | 2 700 579 | 1 249 162 |
| Skattekostnad | 7 | 507 608 | 275 753 |
| Ordinært resultat etter skattekostnad | | 2 192 971 | 973 409 |
| Årsresultat | | 2 192 971 | 973 409 |
| Årsresultat etter minoritetsinteresser | | 2 192 971 | 973 409 |
| Totalresultat | | 2 192 971 | 973 409 |



Resultatregnskap

| Beløp i: NOK | Note | 2020 | 2019 |
|--|-------------|------------------|----------------|
| Overføringer og disponeringer | | | |
| Ordinært utbytte | | 1 200 000 | 600 000 |
| Overført til annen egenkapital | | 992 971 | 373 409 |
| Sum overføringer og disponeringer | | 2 192 971 | 973 409 |



Balanse

| Beløp i: NOK | Note | 2020 | 2019 |
|--|------|------------------|------------------|
| BALANSE - EIENDELER | | | |
| Anleggsmidler | | | |
| Immaterielle eiendeler | | | |
| Forskning og utvikling | 6 | | |
| Konsesjoner, patenter o.l. | 6 | | |
| Utsatt skattefordel | 7 | 193 478 | 206 122 |
| Goodwill | 6 | | |
| Sum immaterielle eiendeler | | 193 478 | 206 122 |
| Varige driftsmidler | | | |
| Driftsløsøre, inventar, verktøy o.l. | | 30 484 | 53 310 |
| Sum varige driftsmidler | 6 | 30 484 | 53 310 |
| Finansielle anleggsmidler | | | |
| Investering i datterselskap | 3 | | |
| Investering i annet foretak i samme konsern | 3 | 650 000 | 650 000 |
| Lån til foretak i samme konsern | 4 | | |
| Investeringer i tilknyttet selskap | 3 | 25 000 | |
| Andre langsiktige fordringer | 4 | | 464 812 |
| Sum finansielle anleggsmidler | | 675 000 | 1 114 812 |
| Sum anleggsmidler | | 898 962 | 1 374 244 |
| Omløpsmidler | | | |
| Varer | | | |
| Sum varer | | 4 764 758 | 5 331 272 |
| Fordringer | | | |
| Kundefordringer | 4, 8 | 1 032 040 | 605 131 |
| Andre kortsiktige fordringer | | 498 156 | 48 434 |
| Sum fordringer | | 1 530 196 | 653 565 |
| Bankinnskudd, kontanter og lignende | | | |
| Bankinnskudd, kontanter o.l. | 5 | 4 156 697 | 1 032 900 |
| Sum bankinnskudd, kontanter og lignende | | 4 156 697 | 1 032 900 |



Balanse

| Beløp i: NOK | Note | 2020 | 2019 |
|----------------------|------|-------------------|------------------|
| Sum omløpsmidler | | 10 451 651 | 7 017 737 |
| SUM EIENDELER | | 11 350 612 | 8 391 980 |

BALANSE - EGENKAPITAL OG GJELD

Egenkapital

Innskutt egenkapital

| | | | |
|---------------------------------|----|----------------|----------------|
| Aksjekapital | 10 | 300 000 | 300 000 |
| Beholdning av egne aksjer | 10 | | |
| Overkurs | | 4 000 | 4 000 |
| Sum innskutt egenkapital | | 304 000 | 304 000 |

Opptjent egenkapital

| | | | |
|---------------------------------|---|------------------|------------------|
| Annen egenkapital | | 5 504 737 | 4 511 766 |
| Sum opptjent egenkapital | | 5 504 737 | 4 511 766 |
| Sum egenkapital | 9 | 5 808 737 | 4 815 766 |

Gjeld

Langsiktig gjeld

| | | | |
|--------------------------------|---|----------|----------|
| Utsatt skatt | 7 | | |
| Annen langsiktig gjeld | | | |
| Gjeld til kredittinstitusjoner | 4 | | |
| Øvrig langsiktig gjeld | 4 | | |
| Sum langsiktig gjeld | | 0 | 0 |

Kortsiktig gjeld

| | | | |
|------------------------------|---|------------------|------------------|
| Leverandørgjeld | 4 | 2 547 337 | 1 827 691 |
| Betalbar skatt | 7 | 494 964 | 285 930 |
| Skyldige offentlige avgifter | | 734 691 | 418 764 |
| Utbytte | | 1 200 000 | 600 000 |
| Annen kortsiktig gjeld | | 564 883 | 443 828 |
| Sum kortsiktig gjeld | | 5 541 875 | 3 576 214 |
| Sum gjeld | | 5 541 875 | 3 576 214 |



Balanse

| Beløp i: NOK | Note | 2020 | 2019 |
|---------------------------------|-------------|-------------------|------------------|
| SUM EGENKAPITAL OG GJELD | | 11 350 612 | 8 391 980 |



Brønnøysundregistrene

ÅRSREGNSKAP FOR REGNSKAPSÅRET 2020 - GENERELL INFORMASJON

Journalnummer: 2021 739361

Enheten

Organisasjonsnummer: 980 945 782
Organisasjonsform: Aksjeselskap
Foretaksnavn: SPORT 1 RANDABERG AS
Forretningsadresse: Jon Torbergssons vei 2
4070 RANDABERG

Regnskapsår

Årsregnskapets periode: 01.01.2020 - 31.12.2020

Konsern

Morselskap i konsern: Ja
Konsernregnskap lagt ved: Nei

Regnskapsregler

Regler for små foretak benyttet: Ja
Benyttet ved utarbeidelsen av
årsregnskapet til selskapet: Regnskapslovens alminnelige regler

Årsregnskapet fastsatt av kompetent organ

Bekreftet av representant for selskapet: Bent J. Bergesen
Dato for fastsettelse av årsregnskapet: 14.06.2021

Revisjon

Årsregnskapet er utarbeidet av ekstern
autorisert regnskapsfører: Ja
Ekstern autorisert regnskapsfører har i
løpet av regnskapsåret bistått ved den
løpende regnskapsføringen eller utført
andre tjenester for selskapet enn å
utarbeide årsregnskapet: Ja

Grunnlag for avgivelse

År 2020: Årsregnskap er elektronisk innlevert.
År 2019: Tall er hentet fra elektronisk innlevert årsregnskap fra 2020.

Det er ikke krav til at årsregnskapet m.v. som sendes til Regnskapsregisteret er undertegnet. Kontrollen på at dette er utført ligger hos revisor/enhetens øverste organ. Sikkerheten ivaretas ved at innsender har rolle/rettighet for innsending av årsregnskapet via Altinn, og ved at det bekreftes at årsregnskapet er fastsatt av kompetent organ.

Brønnøysundregistrene, 25.09.2021

Brønnøysundregistrene
Postadresse: Postboks 900, 8910 Brønnøysund
Telefon: 75 00 75 00
E-post: firmapost@brreg.no Internett: www.brreg.no
Organisasjonsnummer: 974 760 673



Organisasjonsnr: 980 945 782
SPORT 1 RANDABERG AS

RESULTATREGNSKAP

| Beløp i: NOK | Note | 2020 | 2019 |
|---|-------------|-------------------|-------------------|
| RESULTATREGNSKAP | | | |
| Inntekter | | | |
| Salgsinntekt | 1 | 15 984 246 | 12 609 232 |
| Sum inntekter | | 15 984 246 | 12 609 232 |
| Kostnader | | | |
| Varekostnad | | 9 239 352 | 7 253 020 |
| Lønnskostnad | 2 | 2 343 233 | 2 103 047 |
| Avskrivning av driftsmidler og immaterielle eiendeler | 6 | 22 826 | 25 196 |
| Nedskrivning av varige driftsmidler og immaterielle eiendeler | 6 | | |
| Annen driftskostnad | 2 | 2 094 260 | 1 993 201 |
| Sum kostnader | | 13 699 671 | 11 374 463 |
| Driftsresultat | | 2 284 575 | 1 234 769 |
| Finansinntekter og finanskostnader | | | |
| Inntekt på investering i annet foretak i samme konsern | | 400 000 | |
| Renteinntekt fra foretak i samme konsern | | 11 616 | 6 479 |
| Annen renteinntekt | | 6 425 | 9 080 |
| Sum finansinntekter | | 418 041 | 15 559 |
| Annen rentekostnad | | 2 037 | 1 166 |
| Sum finanskostnader | | 2 037 | 1 166 |
| Netto finans | | 416 004 | 14 394 |
| Ordinært resultat før skattekostnad | | | |
| Skattekostnad | 7 | 2 700 579 | 1 249 162 |
| Ordinært resultat etter skattekostnad | | 507 608 | 275 753 |
| Årsresultat | | 2 192 971 | 973 409 |
| Årsresultat etter minoritetsinteresser | | 2 192 971 | 973 409 |
| Totalresultat | | 2 192 971 | 973 409 |
| Overføringer og disponeringer | | | |



| | | |
|--|------------------|----------------|
| Ordinært utbytte | 1 200 000 | 600 000 |
| Overført til annen egenkapital | 992 971 | 373 409 |
| Sum overføringer og disponeringer | 2 192 971 | 973 409 |



Organisasjonsnr: 980 945 782
SPORT 1 RANDABERG AS

BALANSE

| Beløp i: NOK | Note | 2020 | 2019 |
|--|------|-------------------|------------------|
| BALANSE - EIENDELER | | | |
| Anleggsmidler | | | |
| Immaterielle eiendeler | | | |
| Forskning og utvikling | 6 | | |
| Konsesjoner, patenter o.l. | 6 | | |
| Utsatt skattefordel | 7 | 193 478 | 206 122 |
| Goodwill | 6 | | |
| Sum immaterielle eiendeler | | 193 478 | 206 122 |
| Varige driftsmidler | | | |
| Driftsløsøre, inventar, verktøy o.l. | | 30 484 | 53 310 |
| Sum varige driftsmidler | 6 | 30 484 | 53 310 |
| Finansielle anleggsmidler | | | |
| Investering i datterselskap | 3 | | |
| Investering i annet foretak i samme konsern | 3 | 650 000 | 650 000 |
| Lån til foretak i samme konsern | 4 | | |
| Investeringer i tilknyttet selskap | 3 | 25 000 | |
| Andre langsiktige fordringer | 4 | | 464 812 |
| Sum finansielle anleggsmidler | | 675 000 | 1 114 812 |
| Sum anleggsmidler | | 898 962 | 1 374 244 |
| Omløpsmidler | | | |
| Varer | | | |
| Sum varer | | 4 764 758 | 5 331 272 |
| Fordringer | | | |
| Kundefordringer | 4, 8 | 1 032 040 | 605 131 |
| Andre kortsiktige fordringer | | 498 156 | 48 434 |
| Sum fordringer | | 1 530 196 | 653 565 |
| Bankinnskudd, kontanter og lignende | | | |
| Bankinnskudd, kontanter o.l. | 5 | 4 156 697 | 1 032 900 |
| Sum bankinnskudd, kontanter og lignende | | 4 156 697 | 1 032 900 |
| Sum omløpsmidler | | 10 451 651 | 7 017 737 |
| SUM EIENDELER | | 11 350 612 | 8 391 980 |



BALANSE - EGENKAPITAL OG GJELD

Egenkapital

Innskutt egenkapital

| | | | |
|---------------------------------|----|----------------|----------------|
| Aksjekapital | 10 | 300 000 | 300 000 |
| Beholdning av egne aksjer | 10 | | |
| Overkurs | | 4 000 | 4 000 |
| Sum innskutt egenkapital | | 304 000 | 304 000 |

Opptjent egenkapital

| | | | |
|---------------------------------|--|------------------|------------------|
| Annen egenkapital | | 5 504 737 | 4 511 766 |
| Sum opptjent egenkapital | | 5 504 737 | 4 511 766 |

| | | | |
|------------------------|----------|------------------|------------------|
| Sum egenkapital | 9 | 5 808 737 | 4 815 766 |
|------------------------|----------|------------------|------------------|

Gjeld

Langsiktig gjeld

| | | | |
|-------------------------------|---|----------|----------|
| Utsatt skatt | 7 | | |
| Annen langsiktig gjeld | | | |
| Gjeld til | | | |
| kredittinstitusjoner | 4 | | |
| Øvrig langsiktig gjeld | 4 | | |
| Sum langsiktig gjeld | | 0 | 0 |

Kortsiktig gjeld

| | | | |
|-----------------------------|---|------------------|------------------|
| Leverandørgjeld | 4 | 2 547 337 | 1 827 691 |
| Betalbar skatt | 7 | 494 964 | 285 930 |
| Skyldige offentlige | | | |
| avgifter | | 734 691 | 418 764 |
| Utbytte | | 1 200 000 | 600 000 |
| Annen kortsiktig gjeld | | 564 883 | 443 828 |
| Sum kortsiktig gjeld | | 5 541 875 | 3 576 214 |

| | | | |
|------------------|--|------------------|------------------|
| Sum gjeld | | 5 541 875 | 3 576 214 |
|------------------|--|------------------|------------------|

| | | | |
|---------------------------------|--|-------------------|------------------|
| SUM EGENKAPITAL OG GJELD | | 11 350 612 | 8 391 980 |
|---------------------------------|--|-------------------|------------------|



Organisasjonsnr: 980 945 782
SPORT 1 RANDABERG AS

NOTEOPPLYSNINGER - SELSKAP - alle poster oppgitt i hele tall

Note
2

Antall årsverk i regnskapsåret

Virksomheten har hatt følgende antall årsverk:
4.00



ÅRSREGNSKAPET 2020

Sport 1 Randaberg AS

Org.nr 980 945 782

Resultatregnskap

Balanse

Noter

Revisjonsberetning



Sport 1 Randaberg AS

Resultatregnskap

| Driftsinntekter og driftskostnader | Note | 2020 | 2019 |
|--|------|-------------------|-------------------|
| Driftsinntekter | | | |
| Salgsinntekt | 1 | 15 984 246 | 12 609 232 |
| Sum driftsinntekter | | 15 984 246 | 12 609 232 |
| Driftskostnader | | | |
| Varekostnad | | 9 239 352 | 7 253 020 |
| Lønnskostnad | 2 | 2 343 233 | 2 103 047 |
| Avskrivning av driftsmidler og immaterielle eiendeler | 6 | 22 826 | 25 196 |
| Annen driftskostnad | 2 | 2 094 260 | 1 993 201 |
| Sum driftskostnader | | 13 699 671 | 11 374 463 |
| Driftsresultat | | 2 284 575 | 1 234 769 |
| Finansinntekter og finanskostnader | | | |
| Inntekt på investering i annet foretak i samme konsern | | 400 000 | 0 |
| Renteinntekt fra foretak i samme konsern | | 11 616 | 6 479 |
| Annen renteinntekt | | 6 425 | 9 080 |
| Annen rentekostnad | | 2 037 | 1 166 |
| Resultat av finansposter | | 416 004 | 14 394 |
| Resultat før skattekostnad | | 2 700 579 | 1 249 162 |
| Skattekostnad | 7 | 507 608 | 275 753 |
| Årsresultat | | 2 192 971 | 973 409 |
| Overføringer | | | |
| Avsatt til utbytte | | 1 200 000 | 600 000 |
| Overført til annen egenkapital | | 992 971 | 373 409 |
| Sum overføringer | | 2 192 971 | 973 409 |



Sport 1 Randaberg AS

Balanse

| Eiendeler | Note | 2020 | 2019 |
|---|------|-------------------|------------------|
| Anleggsmidler | | | |
| Immaterielle eiendeler | | | |
| Utsatt skattefordel | 7 | 193 478 | 206 122 |
| Sum immaterielle eiendeler | | 193 478 | 206 122 |
| Varige driftsmidler | | | |
| Driftsløsøre, inventar, verktøy o.l. | | 30 484 | 53 310 |
| Sum varige driftsmidler | 6 | 30 484 | 53 310 |
| Finansielle anleggsmidler | | | |
| Investeringer i annet foretak i samme konsern | 3 | 650 000 | 650 000 |
| Investeringer i tilknyttet selskap | 3 | 25 000 | 0 |
| Andre langsiktige fordringer | 4 | 0 | 464 812 |
| Sum finansielle anleggsmidler | | 675 000 | 1 114 812 |
| Sum anleggsmidler | | 898 962 | 1 374 244 |
| Omløpsmidler | | | |
| Varebeholdning | | 4 764 758 | 5 331 272 |
| Fordringer | | | |
| Kundefordringer | 4, 8 | 1 032 040 | 605 131 |
| Andre kortsiktige fordringer | | 498 156 | 48 434 |
| Sum fordringer | | 1 530 196 | 653 565 |
| Bankinnskudd, kontanter o.l. | 5 | 4 156 697 | 1 032 900 |
| Sum omløpsmidler | | 10 451 651 | 7 017 737 |
| Sum eiendeler | | 11 350 612 | 8 391 980 |

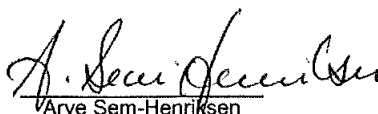



Sport 1 Randaberg AS

Balanse

| Egenkapital og gjeld | Note | 2020 | 2019 |
|---------------------------------|----------|-------------------|------------------|
| Egenkapital | | | |
| Innskutt egenkapital | | | |
| Aksjekapital | 10 | 300 000 | 300 000 |
| Overkurs | | 4 000 | 4 000 |
| Sum innskutt egenkapital | | 304 000 | 304 000 |
| Opptjent egenkapital | | | |
| Annen egenkapital | | 5 504 737 | 4 511 766 |
| Sum opptjent egenkapital | | 5 504 737 | 4 511 766 |
| Sum egenkapital | 9 | 5 808 737 | 4 815 766 |
| Gjeld | | | |
| Kortsiktig gjeld | | | |
| Leverandørgjeld | 4 | 2 547 337 | 1 827 691 |
| Betalbar skatt | 7 | 494 964 | 285 930 |
| Skyldige offentlige avgifter | | 734 691 | 418 764 |
| Utbytte | | 1 200 000 | 600 000 |
| Annen kortsiktig gjeld | | 564 883 | 443 828 |
| Sum kortsiktig gjeld | | 5 541 875 | 3 576 214 |
| Sum gjeld | | 5 541 875 | 3 576 214 |
| Sum egenkapital og gjeld | | 11 350 612 | 8 391 980 |

Randaberg, 14.06.2021


Arve Sem-Henriksen
Styrets leder


Bent J. Bergesen
Daglig leder/styremedlem


Gunnar Kolnes
Styrets nestleder



Note 1 Regnskapsprinsipper

Årsregnskapet er satt opp i samsvar med regnskapsloven og god regnskapsskikk for små foretak.

Driftsinntekter

Inntektsføring ved salg av varer skjer på leveringstidspunktet. Tjenester inntektsføres etter hvert som de leveres.

Omløpsmidler / Kortsiktig gjeld

Omløpsmidler og kortsiktig gjeld omfatter normalt poster som forfaller til betaling innen ett år etter balansedagen, samt poster som knytter seg til varekretsløpet. Omløpsmidler inkl. aksjer og andre verdipapirer vurderes normalt til laveste verdi av anskaffelseskost og antatt virkelig verdi.

Anleggsmidler / Langsiktig gjeld

Anleggsmidler omfatter eiendeler bestemt til varig eie og bruk. Anleggsmidler inkl. aksjer er vurdert til anskaffelseskost. Varige driftsmidler balanseføres og avskrives over driftsmidlets økonomiske levetid. Varige driftsmidler og aksjer nedskrives til gjenvinnbart beløp ved verdifall som forventes ikke å være forbigående. Gjenvinnbart beløp er det høyeste av netto salgsverdi og verdi i bruk. Verdi i bruk er nåverdi av fremtidige kontantstrømmer knyttet til eiendelen. Nedskrivningen reverseres når grunnlaget for nedskrivningen ikke lenger er til stede.

Fordringer

Kundefordringer og andre fordringer oppføres til pålydende etter fradrag for avsetning til forventet tap. Avsetning til tap gjøres på grunnlag av en individuell vurdering av de enkelte fordringene. I tillegg gjøres det for øvrige kundefordringer en uspesifisert avsetning for å dekke antatt tap.

Varer

Varer er vurdert til det laveste av anskaffelseskost og netto salgsverdi.

Aksjer i datterselskap

Investeringer i datterselskap er vurdert etter kostmetoden da konsernet samlet ikke overstiger grensen for små foretak.

Skatt

Skattekostnaden i resultatregnskapet omfatter både periodens betalbare skatt og endring i utsatt skatt/skattefordel. Utsatt skatt/skattefordel er beregnet med 22% på grunnlag av de midlertidige forskjeller som eksisterer mellom regnskapsmessige og skattemessige verdier, samt ligningsmessig underskudd til fremføring ved utgangen av regnskapsåret. Skatteøkende og skattereduserende midlertidige forskjeller som reverserer eller kan reversere i samme periode er utlignet og nettoført.



Note 2 Lønnskostnader, antall ansatte, godtgjørelser, lån til ansatte m.m.

| Lønnskostnader | 2020 | 2019 |
|--------------------|------------------|------------------|
| Lønninger | 1 994 375 | 1 797 236 |
| Arbeidsgiveravgift | 299 013 | 263 124 |
| Pensjonskostnader | 36 384 | 34 045 |
| Andre ytelser | 13 461 | 8 642 |
| Sum | 2 343 233 | 2 103 047 |

Antall årsverk 4 4

| Ytelser til ledende personer | Daglig leder | Styret |
|------------------------------|--------------|--------|
| Lønn | 847 402 | 0 |
| Annen godtgjørelse | 4 392 | 0 |

Pensjonsforpliktelser

Selskapet er pliktig til å ha tjenstepensjonsordning etter lov om obligatorisk tjenstepensjon. Selskapets pensjonsordning tilfredsstiller kravene i denne lov.

Revisor

Kostnadsført revisjonshonorar for 2020 utgjør kr 34 800 eks.mva.

I tillegg kommer andre tjenester inklusiv utarbeidelse av årsregnskap og ligningspapirer med kr 11 700 eks.mva.

Note 3 Datterselskap, tilknyttet selskap mv.

Selskapet har pr 31.12. følgende investeringer:

Aksjer i datterselskap:

| Selskap | Forretnings- kontor | Eierandel / stemme-andel | Bokført egenkapital | Siste årsresultat | Bokført verdi |
|--------------------|------------------------|-----------------------------|------------------------|----------------------|---------------|
| Sport 1 Hundvåg AS | Stavanger | 100 % | 2 260 246 | 1 394 667 | 650 000 |

Aksjer i tilknyttet selskap:

| Selskap | Forretnings- kontor | Eierandel / stemme-andel | Bokført egenkapital | Siste årsresultat | Bokført verdi |
|----------------------|------------------------|-----------------------------|------------------------|----------------------|---------------|
| Sport 1 Supporter AS | Randaberg | 16,67 % | 150 000 | 0 | 25 000 |

* Nystiftet i 2020. Regnskapstall per 2020 foreligger ikke.



Note 4 Mellomværende med selskap i samme konsern

| | 2020 | 2019 |
|--------------------------------------|----------------|----------------|
| Fordringer | | |
| Lån til foretak i samme konsern | 0 | 464 812 |
| Kundefordringer konsern | 149 051 | 131 153 |
| Andre kortsiktige fordringer konsern | 400 000 | 0 |
| Sum | 549 051 | 595 965 |
| Gjeld | | |
| Leverandørgjeld innen konsern | 39 018 | 5 150 |
| Sum | 39 018 | 5 150 |

Note 5 Bundne midler

Inkludert i selskapets bankinnskudd pr 31.12. er bundne midler til skattetrekk kr 123 156.

Note 6 Anleggsmidler

| | Materielle Eiendeler | Sum |
|------------------------------------|-------------------------|----------------|
| Anskaffelseskost pr. 01.01.20 | 549 534 | 549 534 |
| = Anskaffelseskost 31.12.20 | 549 534 | 549 534 |
| Akkumulerte avskrivninger 31.12.20 | 519 050 | 519 050 |
| = Bokført verdi 31.12.20 | 30 484 | 30 484 |
| Årets ordinære avskrivninger | 22 826 | 22 826 |
| Økonomisk levetid | 3-10 år | |



Note 7 Skatt

| Årets skattekostnad | 2020 | 2019 |
|--|------------------|------------------|
| Resultatført skatt på ordinært resultat: | | |
| Betalbar skatt | 494 964 | 285 930 |
| Endring i utsatt skattefordel | 12 644 | -10 177 |
| Skattekostnad ordinært resultat | 507 608 | 275 753 |
| Skattepliktig inntekt: | | |
| Ordinært resultat før skatt | 2 700 579 | 1 249 162 |
| Permanente forskjeller | -393 273 | 4 261 |
| Endring i midlertidige forskjeller | -57 468 | 46 257 |
| Skattepliktig inntekt | 2 249 837 | 1 299 680 |
| Betalbar skatt i balansen: | | |
| Betalbar skatt på årets resultat | 494 964 | 285 930 |
| Sum betalbar skatt i balansen | 494 964 | 285 930 |

Skatteeffekten av midlertidige forskjeller som har gitt opphav til utsatt skatt og utsatte skattefordeler, spesifisert på typer av midlertidige forskjeller

| | 2020 | 2019 | Endring |
|---|-----------------|-----------------|----------------|
| Varige driftsmidler | 6 393 | 3 897 | -2 496 |
| Varebeholdning | -840 840 | -940 812 | -99 973 |
| Fordringer | -45 000 | 0 | 45 000 |
| Sum | -879 447 | -936 915 | -57 468 |
| Grunnlag for utsatt skattefordel | -879 447 | -936 915 | -57 468 |
| Utsatt skattefordel (22 %) | -193 478 | -206 121 | -12 643 |

Note 8 Kundefordringer

| | 2020 | 2019 |
|-----------------------------------|------------------|----------------|
| Kundefordringer | 1 077 040 | 636 951 |
| - avsatt til forventet tap | -45 000 | -35 000 |
| Kundefordringer i balansen | 1 032 040 | 601 951 |

Note 9 Egenkapital

| | Aksjekapital | Overkurs | Annen egenkapital | Sum |
|----------------------|----------------|--------------|-------------------|------------------|
| Pr 01.01.2020 | 300 000 | 4 000 | 4 511 766 | 4 815 766 |
| Årets resultat | 0 | 0 | 2 192 971 | 2 192 971 |
| Avsatt til utbytte | 0 | 0 | -1 200 000 | -1 200 000 |
| Pr 31.12.2020 | 300 000 | 4 000 | 5 504 737 | 5 808 737 |



Note 10 Aksjonærer

Aksjekapitalen i Sport 1 Randaberg AS pr. 31.12 består av:

| | Antall | Pålydende | Bokført |
|-----------------|------------|-----------|----------------|
| Ordinære aksjer | 300 | 1 000,0 | 300 000 |
| Sum | 300 | | 300 000 |

Eierstruktur

De største aksjonærene i % pr. 31.12 var:

| | Ordinære | Eierandel | Stemmeandel |
|-----------------------------|------------|--------------|--------------|
| Asem Holding AS | 100 | 33,3 | 33,3 |
| B Bergesen Holding AS | 100 | 33,3 | 33,3 |
| G-nes Holding AS | 100 | 33,3 | 33,3 |
| Totalt antall aksjer | 300 | 100,0 | 100,0 |

Aksjer og opsjoner eiet av medlemmer i styret og daglig leder:

| Navn | Verv | Ordinære |
|-----------------------------|--------------------------|------------|
| Bent J. Bergesen | Daglig leder/styremedlem | 100 |
| Arve Sem-Henriksen | Styrets leder | 100 |
| Gunnar Kolnes | Styrets nestleder | 100 |
| Totalt antall aksjer | | 300 |



RSM Norge AS

Til generalforsamlingen i Sport 1 Randaberg AS

Stokkamyrveien 22, 4313 Sandnes
Org.nr: 982 316 588 MVA

T +47 5163 85 00
www.rsmnorge.no

Uavhengig revisors beretning

Uttalelse om revisjonen av årsregnskapet

Konklusjon

Vi har revidert Sport 1 Randaberg AS' årsregnskap som viser et overskudd på kr 2 192 971. Årsregnskapet består av balanse per 31. desember 2020, resultatregnskap for regnskapsåret avsluttet per denne datoen og noter til årsregnskapet, herunder et sammendrag av viktige regnskapsprinsipper.

Etter vår mening er det medfølgende årsregnskapet avgitt i samsvar med lov og forskrifter og gir et rettvise bilde av selskapets finansielle stilling per 31. desember 2020, og av dets resultater for regnskapsåret avsluttet per denne datoen i samsvar med regnskapslovens regler og god regnskapsskikk i Norge.

Grunnlag for konklusjonen

Vi har gjennomført revisjonen i samsvar med lov, forskrift og god revisjonsskikk i Norge, herunder de internasjonale revisjonsstandardene International Standards on Auditing (ISA-ene). Våre oppgaver og plikter i henhold til disse standardene er beskrevet i Revisors oppgaver og plikter ved revisjon av årsregnskapet. Vi er uavhengige av selskapet slik det kreves i lov og forskrift, og har overholdt våre øvrige etiske forpliktelser i samsvar med disse kravene. Etter vår oppfatning er innhentet revisjonsbevis tilstrekkelig og hensiktsmessig som grunnlag for vår konklusjon.

Styrets og daglig leders ansvar for årsregnskapet

Styret og daglig leder (ledelsen) er ansvarlig for å utarbeide årsregnskapet i samsvar med lov og forskrifter, herunder for at det gir et rettvise bilde i samsvar med regnskapslovens regler og god regnskapsskikk i Norge. Ledelsen er også ansvarlig for slik internkontroll som den finner nødvendig for å kunne utarbeide et årsregnskap som ikke inneholder vesentlig feilinformasjon, verken som følge av misligheter eller utilsiktede feil.

Ved utarbeidelsen av årsregnskapet må ledelsen ta standpunkt til selskapets evne til fortsatt drift og opplyse om forhold av betydning for fortsatt drift. Forutsetningen om fortsatt drift skal legges til grunn for årsregnskapet så lenge det ikke er sannsynlig at virksomheten vil bli avvirket.

Revisors oppgaver og plikter ved revisjonen av årsregnskapet

Vårt mål med revisjonen er å oppnå betryggende sikkerhet for at årsregnskapet som helhet ikke inneholder vesentlig feilinformasjon, verken som følge av misligheter eller utilsiktede feil, og å avgi en revisjonsberetning som inneholder vår konklusjon. Betryggende sikkerhet er en høy grad av sikkerhet, men ingen garanti for at en revisjon utført i samsvar med lov, forskrift og god revisjonsskikk i Norge, herunder ISA-ene, alltid vil avdekke vesentlig feilinformasjon som eksisterer. Feilinformasjon kan oppstå som følge av misligheter eller utilsiktede feil. Feilinformasjon blir vurdert som vesentlig dersom den enkeltvis eller samlet med rimelighet kan forventes å påvirke økonomiske beslutninger som brukerne foretar basert på årsregnskapet.

For videre beskrivelse av revisors oppgaver og plikter vises det til:
<https://revisorforeningen.no/revisjonsberetninger>

THE POWER OF BEING UNDERSTOOD
AUDIT | TAX | CONSULTING

RSM Norge AS is a member of the RSM network and trades as RSM. RSM is the trading name used by the members of the RSM network. Each member of the RSM network is an independent accounting and consulting firm which practices in its own right. The RSM network is not itself a separate legal entity in any jurisdiction.

RSM Norge AS er medlem av/is a member of Den norske Revisorforening.



Revisors beretning 2020 for Sport 1 Randaberg AS




Uttalelse om andre lovmessige krav

Konklusjon om registrering og dokumentasjon

Basert på vår revisjon av årsregnskapet som beskrevet ovenfor, og kontrollhandlinger vi har funnet nødvendig i henhold til internasjonal standard for attestasjonsoppdrag (ISAE) 3000 «Attestasjonsoppdrag som ikke er revisjon eller forenklet revisorkontroll av historisk finansiell informasjon», mener vi at ledelsen har oppfylt sin plikt til å sørge for ordentlig og oversiktlig registrering og dokumentasjon av selskapets regnskapsopplysninger i samsvar med lov og god bokføringsskikk i Norge.

Sandnes, 14. juni 2021
RSM Norge AS


Sunnar G Strøm
Statsautorisert revisor