



ÅRSREGNSKAPET FOR REGNSKAPSÅRET 2022 - GENERELL INFORMASJON

Enheten

Organisasjonsnummer: 918 751 874
Organisasjonsform: Aksjeselskap
Foretaksnavn: RIDE TRONDHEIM AS
Forretningsadresse: Fossegrenda 3
7038 TRONDHEIM

Regnskapsår

Årsregnskapets periode: 01.01.2022 - 31.12.2022

Konsern

Morselskap i konsern: Nei

Regnskapsregler

Regler for små foretak benyttet: Ja
Benyttet ved utarbeidelsen av årsregnskapet til selskapet: Regnskapslovens alminnelige regler

Årsregnskapet fastsatt av kompetent organ

Bekreftet av representant for selskapet: Håkon Killingberg
Dato for fastsettelse av årsregnskapet: 15.02.2023

Grunnlag for avgivelse

År 2022: Årsregnskapet er elektronisk innlevert
År 2021: Tall er hentet fra elektronisk innlevert årsregnskap fra 2022

Det er ikke krav til at årsregnskapet m.v. som sendes til Regnskapsregisteret er undertegnet. Kontrollen på at dette er utført ligger hos revisor/enhetens øverste organ. Sikkerheten ivaretas ved at innsender har rolle/rettighet for innsending av årsregnskapet via Altinn, og ved at det bekreftes at årsregnskapet er fastsatt av kompetent organ.

Brønnøysundregistrene, 22.02.2023



Resultatregnskap

Beløp i: NOK	Note	2022	2021
RESULTATREGNSKAP			
Inntekter			
Salgsinntekt		21 357 399	17 968 576
Annen driftsinntekt		587 361	467 520
Sum inntekter		21 944 759	18 436 096
Kostnader			
Varekostnad		14 172 794	11 537 743
Lønnskostnad	1	4 600 269	4 372 591
Avskrivning av driftsmidler og immaterielle eiendeler	2	116 917	45 431
Nedskrivning av varige driftsmidler og immaterielle eiendeler	2		
Annen driftskostnad	3	2 670 405	1 823 027
Sum kostnader		21 560 385	17 778 792
Driftsresultat		384 374	657 304
Finansinntekter og finanskostnader			
Annen renteinntekt		16 981	12 738
Sum finansinntekter		16 981	12 738
Annen rentekostnad		99 820	4 586
Annen finanskostnad		1 293	38 624
Sum finanskostnader		101 113	43 210
Netto finans		-84 132	-30 472
Ordinært resultat før skattekostnad		300 243	626 832
Skattekostnad på resultat	4	81 038	137 903
Ordinært resultat etter skattekostnad		219 205	488 929
Årsresultat		219 205	488 929
Årsresultat etter minoritetsinteresser		219 205	488 929
Totalresultat		219 205	488 929



Resultatregnskap

Beløp i: NOK	Note	2022	2021
Overføringer og disponeringer			
Annen egenkapital	5	219 205	488 929
Sum overføringer og disponeringer		219 205	488 929



Balanse

Beløp i: NOK	Note	2022	2021
BALANSE - EIENDELER			
Anleggsmidler			
Immaterielle eiendeler			
Utsatt skattefordel	4		4 153
Sum immaterielle eiendeler			4 153
Varige driftsmidler			
Tomter, bygninger o.a. fast eiendom	2		
Driftsløsøre, inventar o.a. utstyr	2, 6	199 162	316 079
Sum varige driftsmidler		199 162	316 079
Finansielle anleggsmidler			
Andre langsiktige fordringer	3	2 551 693	2 793 231
Sum finansielle anleggsmidler		2 551 693	2 793 231
Sum anleggsmidler		2 750 855	3 113 463
Omløpsmidler			
Varer			
Sum varer	6	4 457 755	4 865 784
Fordringer			
Kundefordringer	6	479 462	243 802
Andre kortsiktige fordringer		107 004	628 385
Sum fordringer		586 465	872 187
Bankinnskudd, kontanter og lignende			
Bankinnskudd, kontanter o.l.		1 692 722	2 141 932
Sum bankinnskudd, kontanter og lignende		1 692 722	2 141 932
Sum omløpsmidler		6 736 943	7 879 903
SUM EIENDELER		9 487 797	10 993 366

BALANSE - EGENKAPITAL OG GJELD



Balanse

Beløp i: NOK	Note	2022	2021
Egenkapital			
Innskutt egenkapital			
Aksjekapital	5	600 000	600 000
Overkurs	5	150 000	150 000
Sum innskutt egenkapital		750 000	750 000
Opptjent egenkapital			
Annen egenkapital	5	3 958 032	3 738 827
Sum opptjent egenkapital		3 958 032	3 738 827
Sum egenkapital		4 708 032	4 488 827
Gjeld			
Langsiktig gjeld			
Annen langsiktig gjeld			
Gjeld til kredittinstitusjoner	6	1 572 996	970 500
Sum annen langsiktig gjeld		1 572 996	970 500
Sum langsiktig gjeld		1 572 996	970 500
Kortsiktig gjeld			
Leverandørgjeld		2 115 624	4 390 376
Betalbar skatt	4	76 885	129 155
Skyldig offentlige avgifter		326 793	204 677
Annen kortsiktig gjeld		687 468	809 832
Sum kortsiktig gjeld		3 206 770	5 534 040
Sum gjeld		4 779 766	6 504 540
SUM EGENKAPITAL OG GJELD		9 487 798	10 993 367



Brønnøysundregistrene

ÅRSREGNSKAP FOR REGNSKAPSÅRET 2022 - GENERELL INFORMASJON

Journalnummer: 2023 308378

Enheten

Organisasjonsnummer: 918 751 874
Organisasjonsform: Aksjeselskap
Foretaksnavn: RIDE TRONDHEIM AS
Forretningsadresse: Fossegrenda 3
7038 TRONDHEIM

Regnskapsår

Årsregnskapets periode: 01.01.2022 - 31.12.2022

Konsern

Morselskap i konsern: Nei

Regnskapsregler

Regler for små foretak benyttet: Ja
Benyttet ved utarbeidelsen av
årsregnskapet til selskapet: Regnskapslovens alminnelige regler

Årsregnskapet fastsatt av kompetent organ

Bekreftet av representant for selskapet: Håkon Killingberg
Dato for fastsettelse av årsregnskapet: 15.02.2023

Grunnlag for avgivelse

År 2022: Årsregnskap er elektronisk innlevert.
År 2021: Tall er hentet fra elektronisk innlevert årsregnskap fra 2022.

Det er ikke krav til at årsregnskapet m.v. som sendes til Regnskapsregisteret er undertegnet. Kontrollen på at dette er utført ligger hos revisor/enhetens øverste organ. Sikkerheten ivaretas ved at innsender har rolle/rettighet for innsending av årsregnskapet via Altinn, og ved at det bekreftes at årsregnskapet er fastsatt av kompetent organ.

Brønnøysundregistrene, 21.02.2023



Organisasjonsnr: 918 751 874
RIDE TRONDHEIM AS

RESULTATREGNSKAP

Beløp i: NOK	Note	2022	2021
RESULTATREGNSKAP			
Inntekter			
Salgsinntekt		21 357 399	17 968 576
Annen driftsinntekt		587 361	467 520
Sum inntekter		21 944 759	18 436 096
Kostnader			
Varekostnad		14 172 794	11 537 743
Lønnskostnad	1	4 600 269	4 372 591
Avskrivning av driftsmidler og immaterielle eiendeler	2	116 917	45 431
Nedskrivning av varige driftsmidler og immaterielle eiendeler	2		
Annen driftskostnad	3	2 670 405	1 823 027
Sum kostnader		21 560 385	17 778 792
Driftsresultat		384 374	657 304
Finansinntekter og finanskostnader			
Annen renteinntekt		16 981	12 738
Sum finansinntekter		16 981	12 738
Annen rentekostnad		99 820	4 586
Annen finanskostnad		1 293	38 624
Sum finanskostnader		101 113	43 210
Netto finans		-84 132	-30 472
Ordinært resultat før skattekostnad		300 243	626 832
Skattekostnad på resultat	4	81 038	137 903
Ordinært resultat etter skattekostnad		219 205	488 929
Årsresultat		219 205	488 929
Årsresultat etter minoritetsinteresser		219 205	488 929
Totalresultat		219 205	488 929
Overføringer og disponeringer			
Annen egenkapital	5	219 205	488 929
Sum overføringer og disponeringer		219 205	488 929





Organisasjonsnr: 918 751 874
RIDE TRONDHEIM AS

BALANSE

Beløp i: NOK	Note	2022	2021
--------------	------	------	------

BALANSE - EIENDELER

Anleggsmidler

Immaterielle eiendeler

Utsatt skattefordel	4		4 153
Sum immaterielle eiendeler			4 153

Varige driftsmidler

Tomter, bygninger o.a.

fast eiendom

Driftsløsøre, inventar o.

a. utstyr

	2		
	2, 6	199 162	316 079
Sum varige driftsmidler		199 162	316 079

Finansielle anleggsmidler

Andre langsiktige

fordringer

	3	2 551 693	2 793 231
Sum finansielle			

anleggsmidler

		2 551 693	2 793 231
--	--	------------------	------------------

Sum anleggsmidler		2 750 855	3 113 463
--------------------------	--	------------------	------------------

Omløpsmidler

Varer

Sum varer	6	4 457 755	4 865 784
-----------	---	-----------	-----------

Fordringer

Kundefordringer

	6	479 462	243 802
--	---	---------	---------

Andre kortsiktige

fordringer

		107 004	628 385
Sum fordringer		586 465	872 187

Bankinnskudd, kontanter

og lignende

Bankinnskudd, kontanter o.

l.

		1 692 722	2 141 932
Sum bankinnskudd,			

kontanter og lignende

		1 692 722	2 141 932
--	--	------------------	------------------

Sum omløpsmidler		6 736 943	7 879 903
-------------------------	--	------------------	------------------

SUM EIENDELER		9 487 797	10 993 366
----------------------	--	------------------	-------------------

BALANSE - EGENKAPITAL OG GJELD

Egenkapital

Innskutt egenkapital

Aksjekapital	5	600 000	600 000
--------------	---	---------	---------



Overkurs	5	150 000	150 000
Sum innskutt egenkapital		750 000	750 000
Opptjent egenkapital			
Annen egenkapital	5	3 958 032	3 738 827
Sum opptjent egenkapital		3 958 032	3 738 827
Sum egenkapital		4 708 032	4 488 827
Gjeld			
Langsiktig gjeld			
Annen langsiktig gjeld			
Gjeld til kredittinstitusjoner	6	1 572 996	970 500
Sum annen langsiktig gjeld		1 572 996	970 500
Sum langsiktig gjeld		1 572 996	970 500
Kortsiktig gjeld			
Leverandørgjeld		2 115 624	4 390 376
Betalbar skatt	4	76 885	129 155
Skyldig offentlige avgifter		326 793	204 677
Annen kortsiktig gjeld		687 468	809 832
Sum kortsiktig gjeld		3 206 770	5 534 040
Sum gjeld		4 779 766	6 504 540
SUM EGENKAPITAL OG GJELD		9 487 798	10 993 367



Organisasjonsnr: 918 751 874
RIDE TRONDHEIM AS

NOTEOPPLYSNINGER - SELSKAP - alle poster oppgitt i hele tall

Note

1

Antall årsverk i regnskapsåret
8.00

Sum Beløp

Balanseført verdi 31.12. Varige driftsmidler Immaterielle eiend.

Konsernregnskap

Morselskapet sitt navn

Forretningskontor for morselskapet

Begrunnelse for at datterselskap er utelatt fra konsolideringen

Samlet beløp - tilknyttet selskap Årets Fjorårets

Samlet beløp - foretak i samme konsern Årets Fjorårets

Samlet beløp - foretak i samme konsern Årets Fjorårets

Samlet beløp - felles kontrollert virksomhet Årets Fjorårets

Pantstillelse Beløp

Beholdning av egne aksjer Antall Pålydende Andel av aksjek.



Årsregnskap 2022

Ride Trondheim AS

Resultatregnskap
Balanse
Noter til regnskapet

Revisjonsberetning



Org.nr.: 918 751 874



RESULTATREGNSKAP

RIDE TRONDHEIM AS

DRIFTSINNEKTER OG DRIFTSKOSTNADER	Note	2022	2021
Salgsinntekt		21 357 399	17 968 576
Annen driftsinntekt		587 361	467 520
Sum driftsinntekter		21 944 759	18 436 096
Varekostnad		14 172 794	11 537 743
Lønnskostnad	1	4 600 269	4 372 591
Avskrivning av driftsmidler og immaterielle eiendeler	2	116 917	45 431
Annen driftskostnad	3	2 670 405	1 823 027
Sum driftskostnader		21 560 385	17 778 792
Driftsresultat		384 374	657 304
FINANSINNEKTER OG FINANSKOSTNADER			
Annen renteinntekt		16 981	12 738
Annen rentekostnad		99 820	4 586
Annen finanskostnad		1 293	38 624
Resultat av finansposter		-84 132	-30 472
Resultat før skattekostnad		300 243	626 832
Skattekostnad på resultat	4	81 038	137 903
Resultat		219 205	488 929
Årsresultat		219 205	488 929
OVERFØRINGER			
Annen egenkapital	5	219 205	488 929
Sum overføringer		219 205	488 929



BALANSE

RIDE TRONDHEIM AS

EIENDELER	Note	2022	2021
ANLEGGSMIDLER			
IMMATERIELLE EIENDELER			
Utsatt skattefordel	4	0	4 153
Sum immaterielle eiendeler		0	4 153
VARIGE DRIFTSMIDLER			
Driftsløsøre, inventar o.a. utstyr	2, 6	199 162	316 079
Sum varige driftsmidler		199 162	316 079
FINANSIELLE ANLEGGSMIDLER			
Andre langsiktige fordringer	3	2 551 693	2 793 231
Sum finansielle anleggsmidler		2 551 693	2 793 231
Sum anleggsmidler		2 750 855	3 113 463
OMLØPSMIDLER			
Lager av varer og annen beholdning	6	4 457 755	4 865 784
FORDRINGER			
Kundefordringer	6	479 462	243 802
Andre kortsiktige fordringer		107 004	628 385
Sum fordringer		586 465	872 187
Bankinnskudd, kontanter o.l.		1 692 722	2 141 932
Sum omløpsmidler		6 736 943	7 879 903
Sum eiendeler		9 487 797	10 993 366

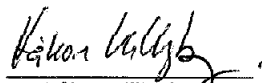



BALANSE


RIDE TRONDHEIM AS

EGENKAPITAL OG GJELD	Note	2022	2021
EGENKAPITAL			
INNSKUTT EGENKAPITAL			
Aksjekapital	5	600 000	600 000
Overkurs	5	150 000	150 000
Sum innskutt egenkapital		750 000	750 000
OPPTJENT EGENKAPITAL			
Annen egenkapital	5	3 958 032	3 738 827
Sum opptjent egenkapital		3 958 032	3 738 827
Sum egenkapital		4 708 032	4 488 827
GJELD			
ANNEN LANGSIKTIG GJELD			
Gjeld til kredittinstitusjoner	6	1 572 996	970 500
Sum annen langsiktig gjeld		1 572 996	970 500
KORTSIKTIG GJELD			
Leverandørgjeld		2 115 624	4 390 376
Betalbar skatt	4	76 885	129 155
Skyldig offentlige avgifter		326 793	204 677
Annen kortsiktig gjeld		687 468	809 832
Sum kortsiktig gjeld		3 206 770	5 534 040
Sum gjeld		4 779 766	6 504 540
Sum egenkapital og gjeld		9 487 798	10 993 367

Trondheim, 15.02.2023
Styret i Ride Trondheim AS


Håkon Killingberg
styreleder/daglig leder


Finn Strøm-Jenssen
styremedlem


Eldar Strømsness
styremedlem



RIDE TRONDHEIM AS

918 751 874

Regnskapsprinsipper

Årsregnskapet er satt opp i samsvar med regnskapsloven og NRS 8 - God regnskapsskikk for små foretak.

DRIFTSINNEKTER

Inntektsføring ved salg av varer skjer på leveringstidspunktet. Tjenester inntektsføres etter hvert som de leveres.

SKATT

Skattekostnaden i resultatregnskapet omfatter både periodens betalbare skatt og endring i utsatt skatt. Utsatt skatt er beregnet med 22 % på grunnlag av de midlertidige forskjeller som eksisterer mellom regnskapsmessige og skattemessige verdier, samt ligningsmessig underskudd til fremføring ved utgangen av regnskapsåret. Skatteøkende og skattereduserende midlertidige forskjeller som reverserer eller kan reverseres i samme periode er utlignet og nettoført.

KLASSIFISERING OG VURDERING AV ANLEGGSMIDLER

Anleggsmidler omfatter eiendeler bestemt til varig eie og bruk. Anleggsmidler er vurdert til anskaffelseskost. Varige driftsmidler balanseføres og avskrives over driftsmidlets økonomiske levetid. Varige driftsmidler nedskrives til gjenvinnbart beløp ved verdifall som forventes ikke å være forbigående. Gjenvinnbart beløp er det høyeste av netto salgsverdi og verdi i bruk. Verdi i bruk er nåverdi av fremtidige kontantstrømmer knyttet til eiendelen. Nedskrivningen reverseres når grunnlaget for nedskrivningen ikke lenger er til stede.

KLASSIFISERING OG VURDERING AV OMLØPSMIDLER

Omløpsmidler og kortsiktig gjeld omfatter normalt poster som forfaller til betaling innen ett år etter balansedagen, samt poster som knytter seg til varekretsløpet. Omløpsmidler vurderes til laveste verdi av anskaffelseskost og virkelig verdi.

VARER

Varer er vurdert til det laveste av anskaffelseskost og netto salgsverdi.

FORDRINGER

Kundefordringer og andre fordringer oppføres til pålydende etter fradrag for avsetning til forventet tap. Avsetning til tap gjøres på grunnlag av en individuell vurdering av de enkelte fordringene.

Note 1 Lønnskostnader og antall årsverk

Lønnskostnader	2022	2021
Lønninger	3 881 708	3 676 126
Arbeidsgiveravgift	574 357	552 828
Pensjonskostnader	64 057	61 481
Andre ytelser	80 147	82 156
Sum	4 600 269	4 372 590

Selskapet har i 2022 sysselsatt 8 årsverk.

RIDE TRONDHEIM AS

SIDE 5



RIDE TRONDHEIM AS

918 751 874

Note 2 Varige driftsmidler

	Driftsløsøre, inventar o.a. utstyr
Anskaffelseskost 01.01.2022	863 357
Tilgang kjøpte driftsmidler	0
Avgang kastet driftsmidler	-331 890
Anskaffelseskost 31.12.2022	531 467
Akkumulerte avskrivninger 31.12	332 305
Bokført verdi 31.12.2022	199 162
Akk. av- og nedskrivninger 01.01.2022	547 278
Årets avskrivninger	116 917
Avgang	-331 890
Akk. av- og nedskrivninger 31.12.2022	332 305
Økonomisk levetid	3-7 år
Avskrivningsplan	Lineær

Note 3 Andre langsiktige fordringer

Andre langsiktige fordringer	2022
Bokført verdi pr. 1.1.	2 793 231
Tilgang/avgang	45 262
Årets kostnadsføring	-286 800
Bokført verdi pr. 31.12.	2 551 693

Andre langsiktige fordringer gjelder investeringer i bygningsinventar på leid bygg. Balanseføres og kostnadsføres over leieperioden. Kostnadsføringen klassifiseres som annen driftskostnad. Nye investeringer vil på tilsvarende måte bli balanseført og kostnadsført over gjenværende leieperiode.

Note 4 Skattekostnad

Spesifikasjon av årets skattekostnad:	2022	2021
Beregnet skatt av årets resultat	76 885	129 155
+/- Endring i utsatt skatt/utsatt skattefordel	4 153	8 748
= Ordinær skattekostnad	81 038	137 903
Utsatt skatt/skattefordel:	2022	2021
Netto økende/reduserende(-)	-68 125	-18 876
Utsatt skatt/skattefordel(-) pr. 31.12.	-14 988	-4 153

Utsatt skattefordel er ikke balanseført iht. unntaksregel for små foretak.

RIDE TRONDHEIM AS

SIDE 6



RIDE TRONDHEIM AS

918 751 874

Note 5 Egenkapital

Egenkapital	Aksjekapital	Overkurs	Annen egenkapital	Sum egenkapital
Pr. 1.1.	600 000	150 000	3 738 827	4 488 827
Årets resultat			219 205	219 205
Pr. 31.12.	600 000	150 000	3 958 032	4 708 032

Note 6 Gjeld til kredittinstitusjoner og pantstillelser

	2022	2021
Gjeld til kredittinstitusjoner som er sikret ved pant utgjør	1 572 996	970 500
Garantier som er sikret ved pant utgjør	2 360 000	2 110 000
Balanseført verdi av pantsatte eiendeler:		
Varelager*	4 457 755	4 865 784
Driftstilbehør	199 162	316 079
Kundefordringer	479 462	243 802

*Pant i varelager er begrenset oppad til kr. 2 000 000.

Andel gjeld med forfall senere enn 5 år etter regnskapsårets slutt utgjør kr 0.

RIDE TRONDHEIM AS

SIDE 7



Revisjonsfirmaet
LEIF LANGØ AS
Statsautorisert revisor

Til generalforsamlingen i Ride Trondheim AS

Uavhengig revisors beretning

Konklusjon

Vi har revidert årsregnskapet for Ride Trondheim AS som viser et overskudd på NOK 219 205. Årsregnskapet består av balanse per 31. desember 2022, resultatregnskap for regnskapsåret avsluttet per denne datoen og noter til årsregnskapet, herunder et sammendrag av viktige regnskapsprinsipper.

Etter vår mening

- oppfyller årsregnskapet gjeldende lovkrav, og
- gir årsregnskapet et rettviseende bilde av selskapets finansielle stilling per 31. desember 2022, og av dets resultater for regnskapsåret avsluttet per denne datoen i samsvar med regnskapslovens regler og god regnskapsskikk i Norge.

Grunnlag for konklusjonen

Vi har gjennomført revisjonen i samsvar med International Standards on Auditing (ISA-ene). Våre oppgaver og plikter i henhold til disse standardene er beskrevet nedenfor under *Revisors oppgaver og plikter ved revisjonen av årsregnskapet*. Vi er uavhengige av selskapet i samsvar med kravene i relevante lover og forskrifter i Norge og International Code of Ethics for Professional Accountants (inkludert internasjonale uavhengighetsstandarder) utstedt av International Ethics Standards Board for Accountants (IESBA-reglene), og vi har overholdt våre øvrige etiske forpliktelser i samsvar med disse kravene. Innhentet revisjonsbevis er etter vår vurdering tilstrekkelig og hensiktsmessig som grunnlag for vår konklusjon.

Styrets og daglig leders ansvar for årsregnskapet

Styret og daglig leder (ledelsen) er ansvarlige for å utarbeide årsregnskapet og for at det gir et rettviseende bilde i samsvar med regnskapslovens regler og god regnskapsskikk i Norge. Ledelsen er også ansvarlig for slik internkontroll som den finner nødvendig for å kunne utarbeide et årsregnskap som ikke inneholder vesentlig feilinformasjon, verken som følge av misligheter eller utilsiktede feil.

Ved utarbeidelsen av årsregnskapet må ledelsen ta standpunkt til selskapets evne til fortsatt drift og opplyse om forhold av betydning for fortsatt drift. Forutsetningen om fortsatt drift skal legges til grunn for årsregnskapet så lenge det ikke er sannsynlig at virksomheten vil bli avviklet.

Revisors oppgaver og plikter ved revisjonen av årsregnskapet

Vårt mål er å oppnå betryggende sikkerhet for at årsregnskapet som helhet ikke inneholder vesentlig feilinformasjon, verken som følge av misligheter eller utilsiktede feil, og å avgi en revisjonsberetning som inneholder vår konklusjon. Betryggende sikkerhet er en høy grad av sikkerhet, men ingen garanti for at en revisjon utført i samsvar med ISA-ene, alltid vil avdekke vesentlig feilinformasjon. Feilinformasjon kan oppstå som følge av misligheter eller utilsiktede feil. Feilinformasjon er å anse som vesentlig dersom den enkeltvis eller samlet med rimelighet kan forventes å påvirke de økonomiske beslutningene som brukerne foretar på grunnlag av årsregnskapet.



For videre beskrivelse av revisors oppgaver og plikter vises det til:
<https://revisorforeningen.no/revisjonsberetninger>

Trondheim, 15. februar 2023
Revisjonsfirmaet Leif Langø AS

Leif Langø
Statsautorisert revisor