



ÅRSREGNSKAPET FOR REGNSKAPSÅRET 2024 - GENERELL INFORMASJON

Enheten

Organisasjonsnummer: 990 023 123
Organisasjonsform: Aksjeselskap
Foretaksnavn: BESO HOLDING AS
Forretningsadresse: Strandgata 48
6905 FLORØ

Regnskapsår

Årsregnskapets periode: 01.01.2024 - 31.12.2024

Konsern

Morselskap i konsern: Nei

Regnskapsregler

Regler for små foretak benyttet: Ja
Benyttet ved utarbeidelsen av årsregnskapet til selskapet: Regnskapslovens alminnelige regler

Årsregnskapet fastsatt av kompetent organ

Bekreftet av representant for selskapet: Therese Svortevik
Dato for fastsettelse av årsregnskapet: 26.06.2025

Grunnlag for avgivelse

År 2024: Årsregnskapet er elektronisk innlevert
År 2023: Tall er hentet fra elektronisk innlevert årsregnskap fra 2024

Det er ikke krav til at årsregnskapet m.v. som sendes til Regnskapsregisteret er undertegnet. Kontrollen på at dette er utført ligger hos revisor/enhetens øverste organ. Sikkerheten ivaretas ved at innsender har rolle/rettighet for innsending av årsregnskapet via Altinn, og ved at det bekreftes at årsregnskapet er fastsatt av kompetent organ.

Brønnøysundregistrene, 25.07.2025



Resultatregnskap

Beløp i: NOK	Note	2024	2023
RESULTATREGNSKAP			
Kostnader			
Lønnskostnad	2		
Avskrivning av driftsmidler og immaterielle eiendeler	3	4 000	4 000
Annen driftskostnad		40 699	83 810
Sum kostnader		44 699	87 810
Driftsresultat		-44 699	-87 810
Finansinntekter og finanskostnader			
Annen finansinntekt		1 381	450
Sum finansinntekter		1 381	450
Nedskrivning av andre finansielle anleggsmidler			-30 000
Annen rentekostnad		64 881	38 377
Annen finanskostnad			30 140
Sum finanskostnader		64 881	38 517
Netto finans		-63 500	-38 067
Resultat før skattekostnad		-108 199	-125 877
Skattekostnad på resultat	4		
Årsresultat	5	-108 199	-125 877
Årsresultat etter minoritetsinteresser		-108 199	-125 877
Totalresultat		-108 199	-125 877
Overføringer og disponeringer			
Udekket tap		-108 199	-125 877
Sum overføringer og disponeringer		-108 199	-125 877



Balanse

Beløp i: NOK	Note	2024	2023
BALANSE - EIENDELER			
Anleggsmidler			
Immaterielle eiendeler			
Utsatt skattefordel	4		
Varige driftsmidler			
Tomter, bygninger o.a. fast eiendom	3	87 970	91 970
Maskiner og anlegg	3		
Skip og flytende installasjoner	3		
Driftsløsøre, inventar o.a. utstyr	3		
Sum varige driftsmidler	3	87 970	91 970
Sum anleggsmidler		87 970	91 970
Omløpsmidler			
Varer			
Sum omløpsmidler		0	0
SUM EIENDELER		87 970	91 970
BALANSE - EGENKAPITAL OG GJELD			
Egenkapital			
Innskutt egenkapital			
Aksjekapital		1 000 000	1 000 000
Overkurs		794 181	794 181
Sum innskutt egenkapital		1 794 181	1 794 181
Opptjent egenkapital			
Annen egenkapital	6		
Udekket tap		2 400 787	2 292 589
Sum opptjent egenkapital		-2 400 787	-2 292 589
Sum egenkapital	5	-606 606	-498 408



Balanse

Beløp i: NOK	Note	2024	2023
Gjeld			
Langsiktig gjeld			
Utsatt skatt	4		
Annen langsiktig gjeld			
Sum langsiktig gjeld		0	0
Kortsiktig gjeld			
Gjeld til kredittinstitusjoner		401 487	337 987
Betalbar skatt	4		
Annen kortsiktig gjeld		293 089	252 390
Sum kortsiktig gjeld		694 576	590 377
Sum gjeld		694 576	590 377
SUM EGENKAPITAL OG GJELD		87 970	91 970



Brønnøysundregistrene

ÅRSREGNSKAP FOR REGNSKAPSÅRET 2024 - GENERELL INFORMASJON

Journalnummer: 2025 705161

Enheten

Organisasjonsnummer: 990 023 123
Organisasjonsform: Aksjeselskap
Foretaksnavn: BESO HOLDING AS
Forretningsadresse: Strandgata 48
6905 FLORØ

Regnskapsår

Årsregnskapets periode: 01.01.2024 - 31.12.2024

Konsern

Morselskap i konsern: Nei

Regnskapsregler

Regler for små foretak benyttet: Ja
Benyttet ved utarbeidelsen av
årsregnskapet til selskapet: Regnskapslovens alminnelige regler

Årsregnskapet fastsatt av kompetent organ

Bekreftet av representant for selskapet: Therese Svortevik
Dato for fastsettelse av årsregnskapet: 26.06.2025

Revisjon

Selskapet har besluttet at årsregnskapet
ikke skal revideres: Ja

Grunnlag for avgivelse

År 2024: Årsregnskap er elektronisk innlevert.
År 2023: Tall er hentet fra elektronisk innlevert årsregnskap fra 2024.

Det er ikke krav til at årsregnskapet m.v. som sendes til Regnskapsregisteret er undertegnet. Kontrollen på at dette er utført ligger hos revisor/enhetens øverste organ. Sikkerheten ivaretas ved at innsender har rolle/rettighet for innsending av årsregnskapet via Altinn, og ved at det bekreftes at årsregnskapet er fastsatt av kompetent organ.

Brønnøysundregistrene, 24.07.2025



Organisasjonsnr: 990 023 123
BESO HOLDING AS

RESULTATREGNSKAP

Beløp i: NOK	Note	2024	2023
RESULTATREGNSKAP			
Kostnader			
Lønnskostnad	2		
Avskrivning av driftsmidler og immaterielle eiendeler	3	4 000	4 000
Annen driftskostnad		40 699	83 810
Sum kostnader		44 699	87 810
Driftsresultat		-44 699	-87 810
Finansinntekter og finanskostnader			
Annen finansinntekt		1 381	450
Sum finansinntekter		1 381	450
Nedskrivning av andre finansielle anleggsmidler			-30 000
Annen rentekostnad		64 881	38 377
Annen finanskostnad			30 140
Sum finanskostnader		64 881	38 517
Netto finans		-63 500	-38 067
Resultat før skattekostnad		-108 199	-125 877
Skattekostnad på resultat	4		
Årsresultat	5	-108 199	-125 877
Årsresultat etter minoritetsinteresser		-108 199	-125 877
Totalresultat		-108 199	-125 877
Overføringer og disponeringer			
Udekket tap		-108 199	-125 877
Sum overføringer og disponeringer		-108 199	-125 877



Organisasjonsnr: 990 023 123
BESO HOLDING AS

BALANSE

Beløp i: NOK	Note	2024	2023
--------------	------	------	------

BALANSE - EIENDELER

Anleggsmidler

Immaterielle eiendeler

Utsatt skattefordel	4		
---------------------	---	--	--

Varige driftsmidler

Tomter, bygninger o.a.			
------------------------	--	--	--

fast eiendom	3	87 970	91 970
--------------	---	--------	--------

Maskiner og anlegg	3		
--------------------	---	--	--

Skip og flytende			
------------------	--	--	--

installasjoner	3		
----------------	---	--	--

Driftsløsøre, inventar o.			
---------------------------	--	--	--

a. utstyr	3		
-----------	---	--	--

Sum varige driftsmidler	3	87 970	91 970
--------------------------------	----------	---------------	---------------

Sum anleggsmidler		87 970	91 970
--------------------------	--	---------------	---------------

Omløpsmidler

Varer

Sum omløpsmidler		0	0
-------------------------	--	----------	----------

SUM EIENDELER		87 970	91 970
----------------------	--	---------------	---------------

BALANSE - EGENKAPITAL OG GJELD

Egenkapital

Innskutt egenkapital

Aksjekapital		1 000 000	1 000 000
--------------	--	-----------	-----------

Overkurs		794 181	794 181
----------	--	---------	---------

Sum innskutt egenkapital		1 794 181	1 794 181
---------------------------------	--	------------------	------------------

Opptjent egenkapital

Annen egenkapital	6		
-------------------	---	--	--

Udekket tap		2 400 787	2 292 589
-------------	--	-----------	-----------

Sum opptjent egenkapital		-2 400 787	-2 292 589
---------------------------------	--	-------------------	-------------------

Sum egenkapital	5	-606 606	-498 408
------------------------	----------	-----------------	-----------------

Gjeld

Langsiktig gjeld

Utsatt skatt	4		
--------------	---	--	--

Annen langsiktig gjeld			
------------------------	--	--	--

Sum langsiktig gjeld		0	0
-----------------------------	--	----------	----------

Kortsiktig gjeld



Gjeld til			
kredittinstitusjoner		401 487	337 987
Betalbar skatt	4		
Annen kortsiktig gjeld		293 089	252 390
Sum kortsiktig gjeld		694 576	590 377
Sum gjeld		694 576	590 377
SUM EGENKAPITAL OG GJELD		87 970	91 970



Organisasjonsnr: 990 023 123
BESO HOLDING AS

NOTEOPPLYSNINGER - SELSKAP - alle poster oppgitt i hele tall

Note

Antall årsverk i regnskapsåret
0.00

Sum Beløp

Balanseført verdi 31.12. Varige driftsmidler Immaterielle eiend.

Konsernregnskap

Morselskapet sitt navn

Forretningskontor for morselskapet

Begrunnelse for at datterselskap er utelatt fra konsolideringen

Samlet beløp - tilknyttet selskap Årets Fjorårets

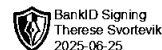
Samlet beløp - foretak i samme konsern Årets Fjorårets

Samlet beløp - foretak i samme konsern Årets Fjorårets

Samlet beløp - felles kontrollert virksomhet Årets Fjorårets

Pantstillelse Beløp

Beholdning av egne aksjer Antall Pålydende Andel av aksjek.

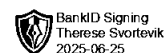


Årsregnskap 2024

Beso Holding AS

Resultatregnskap
Balanse
Noter til regnskapet

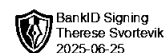
Org.nr.: 990 023 123



Resultatregnskap

Beso Holding AS

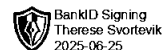
Driftsinntekter og driftskostnader	Note	2024	2023
Avskrivning av driftsmidler og immaterielle eiendeler	3	4 000	4 000
Annen driftskostnad		40 699	83 810
Sum driftskostnader		44 699	87 810
Driftsresultat		-44 699	-87 810
Finansinntekter og finanskostnader			
Annen finansinntekt		1 381	450
Nedskrivning av andre finansielle anleggsmidler		0	-30 000
Annen rentekostnad		64 881	38 377
Annen finanskostnad		0	30 140
Resultat av finansposter		-63 500	-38 067
Resultat før skattekostnad		-108 199	-125 877
Årsresultat	5	-108 199	-125 877
Overføringer			
Overført til udekket tap		108 199	125 877
Sum overføringer		-108 199	-125 877



Balanse

Beso Holding AS

Eiendeler	Note	2024	2023
Anleggsmidler			
Varige driftsmidler			
Tomter, bygninger o.a. fast eiendom	3	87 970	91 970
Sum varige driftsmidler	3	87 970	91 970
Sum anleggsmidler		87 970	91 970
Omløpsmidler			
Fordringer			
Sum eiendeler		87 970	91 970

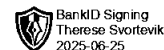


Balanse Beso Holding AS

Egenkapital og gjeld	Note	2024	2023
Egenkapital			
Innskutt egenkapital			
Aksjekapital		1 000 000	1 000 000
Overkurs		794 181	794 181
Sum innskutt egenkapital		<u>1 794 181</u>	<u>1 794 181</u>
Opptjent egenkapital			
Udekket tap		<u>-2 400 787</u>	<u>-2 292 589</u>
Sum opptjent egenkapital		<u>-2 400 787</u>	<u>-2 292 589</u>
Sum egenkapital	5	<u>-606 606</u>	<u>-498 408</u>
Gjeld			
Kortsiktig gjeld			
Gjeld til kredittinstitusjoner		401 487	337 987
Annen kortsiktig gjeld		293 089	252 390
Sum kortsiktig gjeld		<u>694 576</u>	<u>590 377</u>
Sum gjeld		<u>694 576</u>	<u>590 377</u>
Sum egenkapital og gjeld		<u>87 970</u>	<u>91 970</u>

26.06.2025
Styret i Beso Holding AS

Therese Svortevik
styreleder/daglig leder



Note 1 Regnskapsprinsipper

Årsregnskapet er satt opp i samsvar med regnskapsloven og NRS 8 - God regnskapsskikk for små foretak.

Skatt

Skattekostnaden i resultatregnskapet omfatter både periodens betalbare skatt og endring i utsatt skatt. Utsatt skatt er beregnet med 22 % på grunnlag av de midlertidige forskjeller som eksisterer mellom regnskapsmessige og skattemessige verdier, samt ligningsmessig underskudd til fremføring ved utgangen av regnskapsåret. Skatteøkende og skattereduserende midlertidige forskjeller som reverserer eller kan reverseres i samme periode er utlignet og nettoført.

Klassifisering og vurdering av anleggsmidler

Anleggsmidler omfatter eiendeler bestemt til varig eie og bruk. Anleggsmidler er vurdert til anskaffelseskost. Varige driftsmidler balanseføres og avskrives over driftsmidlets økonomiske levetid. Avskrivningsperioden for fast eiendom anskaffet etter 2009 er dekomponert i en del som gjelder råbygget og en del som gjelder faste tekniske installasjoner. Varige driftsmidler nedskrives til gjenvinnbart beløp ved verdifall som forventes ikke å være forbigående. Gjenvinnbart beløp er det høyeste av netto salgsverdi og verdi i bruk. Verdi i bruk er nåverdi av fremtidige kontantstrømmer knyttet til eiendelen. Nedskrivningen reverseres når grunnlaget for nedskrivningen ikke lenger er til stede.

Note 2 Lønnskostnader

Beso Holding AS har ikke hatt lønns- eller personalkostnader i 2024 og det foreligger heller ingen slike forpliktelser.


Note 3 Anleggsmidler

	Bygninger og tomter	Sum
Anskaffelseskost pr. 01.01.24	159 583	159 583
= Anskaffelseskost 31.12.24	159 583	159 583
Akkumulerte avskrivninger 31.12.24	70 613	70 613
= Bokført verdi 31.12.24	88 970	88 970
Årets ordinære avskrivninger	4 000	4 000
Økonomisk levetid	24-50 år	

Note 4 Skatt

Årets skattekostnad	2024	2023
Resultatført skatt på ordinært resultat:		
Betalbar skatt	0	0
Endring i utsatt skattefordel	0	0
Skattekostnad ordinært resultat	0	0
Skattepliktig inntekt:		
Resultat før skatt	-108 199	-125 877
Permanente forskjeller	0	21 848



Endring i midlertidige forskjeller	2 657	 BankID Signing Therese Svortevik 2025-06-25	-11 232
Skattepliktig inntekt	-105 541		-115 262
Betalt skatt i balansen:			
Betalbar skatt på årets resultat	0		0
Sum betalbar skatt i balansen	0		0

Skatteeffekten av midlertidige forskjeller og underskudd til fremføring som har gitt opphav til utsatt skatt og utsatte skattefordeler, spesifisert på typer av midlertidige forskjeller

	2024	2023	Endring
Varige driftsmidler	22 186	24 844	2 657
Sum	22 186	24 844	2 657
Akkumulert fremførbart underskudd	-2 779 056	-2 673 515	105 541
Inngår ikke i beregningen av utsatt skatt	2 756 870	2 648 671	-108 199
Utsatt skattefordel (22 %)	0	0	0

I henhold til God regnskapsskikk for små foretak balanseføres ikke utsatt skattefordel.

Note 5 Egenkapital

	Aksjekapital	Overkurs	Annen Innskutt egenkapital	Udekket tap	Sum egenkapital
Pr. 31.12.2023	1 000 000	794 181	0	-2 292 589	-498 408
Årets resultat				-108 199	-108 199
Pr 31.12.2024	1 000 000	794 181	0	-2 400 787	-606 606

Note 6 Fortsatt drift

Selskapets egenkapital er tapt og selskapets kortsiktige gjeld overstiger selskapets omløpsmidler. Styret mener at selskapets egenkapital er forsvarlig ettersom det foreligger betydelige merverdier i selskapets eiendom. Selskapets aksjonær tilfører likviditet for å betjene selskapets kortsiktige forpliktelser. Styret avlegger regnskapet under forutsetning om fortsatt drift.