



## ÅRSREGNSKAPET FOR REGNSKAPSÅRET 2021 - GENERELL INFORMASJON

### Enheten

Organisasjonsnummer: 979 300 220  
Organisasjonsform: Aksjeselskap  
Foretaksnavn: TINNIES AS  
Forretningsadresse: Moveien 53  
3215 SANDEFJORD

### Regnskapsår

Årsregnskapets periode: 01.01.2021 - 31.12.2021

### Konsern

Morselskap i konsern: Nei

### Regnskapsregler

Regler for små foretak benyttet: Ja  
Benyttet ved utarbeidelsen av årsregnskapet til selskapet: Regnskapslovens alminnelige regler

### Årsregnskapet fastsatt av kompetent organ

Bekreftet av representant for selskapet: Inger Lise Anvik  
Dato for fastsettelse av årsregnskapet: 25.05.2022

### Grunnlag for avgivelse

År 2021: Årsregnskapet er elektronisk innlevert  
År 2020: Tall er hentet fra elektronisk innlevert årsregnskap fra 2021

*Det er ikke krav til at årsregnskapet m.v. som sendes til Regnskapsregisteret er undertegnet. Kontrollen på at dette er utført ligger hos revisor/enhetens øverste organ. Sikkerheten ivaretas ved at innsender har rolle/rettighet for innsending av årsregnskapet via Altinn, og ved at det bekreftes at årsregnskapet er fastsatt av kompetent organ.*

Brønnøysundregistrene, 24.05.2023



### Resultatregnskap

Beløp i: NOK	Note	2021	2020
<b>RESULTATREGNSKAP</b>			
<b>Inntekter</b>			
Salgsinntekt		12 897 024	12 499 178
<b>Sum inntekter</b>		<b>12 897 024</b>	<b>12 499 178</b>
<b>Kostnader</b>			
Varekostnad		7 800 240	7 963 662
Lønnskostnad	4	3 256 945	2 531 394
Avskrivning på varige driftsmidler og immaterielle eiendeler	2	84 000	35 000
Annen driftskostnad	4,5	1 100 319	1 099 409
<b>Sum kostnader</b>		<b>12 241 504</b>	<b>11 629 466</b>
<b>Driftsresultat</b>		<b>655 520</b>	<b>869 713</b>
<b>Finansinntekter og finanskostnader</b>			
Annen renteinntekt		195	1 271
Annen finansinntekt		83 187	30 225
<b>Sum finansinntekter</b>		<b>83 381</b>	<b>31 497</b>
Annen rentekostnad		1 154	22 814
<b>Sum finanskostnader</b>		<b>1 154</b>	<b>22 814</b>
<b>Netto finans</b>		<b>82 228</b>	<b>8 682</b>
<b>Ordinært resultat før skattekostnad</b>	3	<b>737 748</b>	<b>878 395</b>
Skattekostnad på ordinært resultat	3	180 547	75 367
<b>Ordinært resultat etter skattekostnad</b>		<b>557 201</b>	<b>803 028</b>
<b>Årsresultat</b>		<b>557 201</b>	<b>803 028</b>
<b>Årsresultat etter minoritetsinteresser</b>		<b>557 201</b>	<b>803 028</b>
<b>Totalresultat</b>		<b>557 201</b>	<b>803 028</b>
<b>Overføringer og disponeringer</b>			
Overføringer til/fra annen egenkapital		557 201	803 028



## Resultatregnskap

<b>Beløp i: NOK</b>	<b>Note</b>	<b>2021</b>	<b>2020</b>
Sum overføringer og disponeringer		557 201	803 028



### Balanse

Beløp i: NOK	Note	2021	2020
<b>BALANSE - EIENDELER</b>			
<b>Anleggsmidler</b>			
<b>Immaterielle eiendeler</b>			
Sum immaterielle eiendeler		0	0
<b>Varige driftsmidler</b>			
Driftsløsøre, inventar, verktøy, kontormaskiner og lignende	2	131 000	215 000
Sum varige driftsmidler		131 000	215 000
<b>Finansielle anleggsmidler</b>			
Sum finansielle anleggsmidler		0	0
Sum anleggsmidler		131 000	215 000
<b>Omløpsmidler</b>			
<b>Varer</b>			
Varer	6	2 631 000	2 834 000
Sum varer		2 631 000	2 834 000
<b>Fordringer</b>			
Kundefordringer	5	154 954	267 900
Andre fordringer		349 593	292 561
Sum fordringer		504 547	560 461
<b>Investeringer</b>			
Markedsbaserte aksjer		500	500
Sum investeringer		500	500
<b>Bankinnskudd, kontanter og lignende</b>			
Bankinnskudd, kontanter og lignende	9	2 656 266	1 787 512
Sum bankinnskudd, kontanter og lignende		2 656 266	1 787 512
Sum omløpsmidler		5 792 313	5 182 473
<b>SUM EIENDELER</b>	1	<b>5 923 313</b>	<b>5 397 473</b>



## Balanse

Beløp i: NOK	Note	2021	2020
<b>BALANSE - EGENKAPITAL OG GJELD</b>			
<b>Egenkapital</b>			
<b>Innskutt egenkapital</b>			
Selskapskapital	8	750 000	750 000
Annen innskutt egenkapital		0	0
<b>Sum innskutt egenkapital</b>		<b>750 000</b>	<b>750 000</b>
<b>Opptjent egenkapital</b>			
Annen egenkapital		2 331 253	1 774 052
<b>Sum opptjent egenkapital</b>		<b>2 331 253</b>	<b>1 774 052</b>
<b>Sum egenkapital</b>	7	<b>3 081 253</b>	<b>2 524 052</b>
<b>Gjeld</b>			
<b>Langsiktig gjeld</b>			
Utsatt skatt	3		577
<b>Sum avsetninger for forpliktelser</b>		<b>0</b>	<b>577</b>
<b>Annen langsiktig gjeld</b>			
Øvrig langsiktig gjeld		515 000	1 232 686
<b>Sum annen langsiktig gjeld</b>		<b>515 000</b>	<b>1 232 686</b>
<b>Sum langsiktig gjeld</b>		<b>515 000</b>	<b>1 233 263</b>
<b>Kortsiktig gjeld</b>			
Leverandørgjeld		733 803	409 393
Betalbar skatt	3	181 124	74 790
Skyldige offentlige avgifter		954 037	582 218
Annen kortsiktig gjeld		458 096	573 756
<b>Sum kortsiktig gjeld</b>		<b>2 327 060</b>	<b>1 640 158</b>
<b>Sum gjeld</b>		<b>2 842 060</b>	<b>2 873 421</b>
<b>SUM EGENKAPITAL OG GJELD</b>	1	<b>5 923 313</b>	<b>5 397 473</b>



## Brønnøysundregistrene

### ÅRSREGNSKAP FOR REGNSKAPSÅRET 2021 - GENERELL INFORMASJON

Journalnummer: 2022 425048

#### Enheten

Organisasjonsnummer: 979 300 220  
Organisasjonsform: Aksjeselskap  
Foretaksnavn: TINNIES AS  
Forretningsadresse: Moveien 53  
3215 SANDEFJORD

#### Regnskapsår

Årsregnskapets periode: 01.01.2021 - 31.12.2021

#### Konsern

Morselskap i konsern: Nei

#### Regnskapsregler

Regler for små foretak benyttet: Ja  
Benyttet ved utarbeidelsen av  
årsregnskapet til selskapet: Regnskapslovens alminnelige regler

#### Årsregnskapet fastsatt av kompetent organ

Bekreftet av representant for selskapet: Inger Lise Anvik  
Dato for fastsettelse av årsregnskapet: 25.05.2022

#### Grunnlag for avgivelse

År 2021: Årsregnskap er elektronisk innlevert.  
År 2020: Tall er hentet fra elektronisk innlevert årsregnskap fra 2021.

*Det er ikke krav til at årsregnskapet m.v. som sendes til Regnskapsregisteret er undertegnet. Kontrollen på at dette er utført ligger hos revisor/enhetens øverste organ. Sikkerheten ivaretas ved at innsender har rolle/rettighet for innsending av årsregnskapet via Altinn, og ved at det bekreftes at årsregnskapet er fastsatt av kompetent organ.*

Brønnøysundregistrene, 15.06.2022



Organisasjonsnr: 979 300 220  
TINNIES AS

## RESULTATREGNSKAP

<b>Beløp i: NOK</b>	<b>Note</b>	<b>2021</b>	<b>2020</b>
<b>RESULTATREGNSKAP</b>			
<b>Inntekter</b>			
Salgsinntekt		12 897 024	12 499 178
<b>Sum inntekter</b>		<b>12 897 024</b>	<b>12 499 178</b>
<b>Kostnader</b>			
Varekostnad		7 800 240	7 963 662
Lønnskostnad	4	3 256 945	2 531 394
Avskrivning på varige driftsmidler og immaterielle eiendeler	2	84 000	35 000
Annen driftskostnad	4,5	1 100 319	1 099 409
<b>Sum kostnader</b>		<b>12 241 504</b>	<b>11 629 466</b>
<b>Driftsresultat</b>		<b>655 520</b>	<b>869 713</b>
<b>Finansinntekter og finanskostnader</b>			
Annen renteinntekt		195	1 271
Annen finansinntekt		83 187	30 225
<b>Sum finansinntekter</b>		<b>83 381</b>	<b>31 497</b>
Annen rentekostnad		1 154	22 814
<b>Sum finanskostnader</b>		<b>1 154</b>	<b>22 814</b>
<b>Netto finans</b>		<b>82 228</b>	<b>8 682</b>
<b>Ordinært resultat før skattekostnad</b>			
Skattekostnad på ordinært resultat	3	737 748	878 395
<b>Ordinært resultat etter skattekostnad</b>	3	<b>180 547</b>	<b>75 367</b>
<b>Årsresultat</b>		<b>557 201</b>	<b>803 028</b>
<b>Årsresultat etter minoritetsinteresser</b>		<b>557 201</b>	<b>803 028</b>
<b>Totalresultat</b>		<b>557 201</b>	<b>803 028</b>
<b>Overføringer og disponeringer</b>			
Overføringer til/fra annen egenkapital		557 201	803 028
<b>Sum overføringer og disponeringer</b>		<b>557 201</b>	<b>803 028</b>



Organisasjonsnr: 979 300 220  
TINNIES AS

## BALANSE

<u>Beløp i: NOK</u>	<u>Note</u>	<u>2021</u>	<u>2020</u>
<b>BALANSE - EIENDELER</b>			
<b>Anleggsmidler</b>			
<b>Immaterielle eiendeler</b>			
Sum immaterielle eiendeler		0	0
<b>Varige driftsmidler</b>			
Driftsløsøre, inventar, verktøy, kontormaskiner og lignende			
	2	131 000	215 000
Sum varige driftsmidler		131 000	215 000
<b>Finansielle anleggsmidler</b>			
Sum finansielle anleggsmidler		0	0
Sum anleggsmidler		131 000	215 000
<b>Omløpsmidler</b>			
<b>Varer</b>			
Varer	6	2 631 000	2 834 000
Sum varer		2 631 000	2 834 000
<b>Fordringer</b>			
Kundefordringer	5	154 954	267 900
Andre fordringer		349 593	292 561
Sum fordringer		504 547	560 461
<b>Investeringer</b>			
Markedsbaserte aksjer		500	500
Sum investeringer		500	500
<b>Bankinnskudd, kontanter og lignende</b>			
Bankinnskudd, kontanter og lignende			
	9	2 656 266	1 787 512
Sum bankinnskudd, kontanter og lignende		2 656 266	1 787 512
Sum omløpsmidler		5 792 313	5 182 473
<b>SUM EIENDELER</b>	<b>1</b>	<b>5 923 313</b>	<b>5 397 473</b>
<b>BALANSE - EGENKAPITAL OG GJELD</b>			
<b>Egenkapital</b>			
Innskutt egenkapital			
Selskapskapital	8	750 000	750 000



Annen innskutt egenkapital		0	0
<b>Sum innskutt egenkapital</b>		<b>750 000</b>	<b>750 000</b>
<b>Opptjent egenkapital</b>			
Annen egenkapital		2 331 253	1 774 052
<b>Sum opptjent egenkapital</b>		<b>2 331 253</b>	<b>1 774 052</b>
<b>Sum egenkapital</b>	<b>7</b>	<b>3 081 253</b>	<b>2 524 052</b>
<b>Gjeld</b>			
<b>Langsiktig gjeld</b>			
Utsatt skatt	3		577
<b>Sum avsetninger for forpliktelseser</b>		<b>0</b>	<b>577</b>
<b>Annen langsiktig gjeld</b>			
Øvrig langsiktig gjeld		515 000	1 232 686
<b>Sum annen langsiktig gjeld</b>		<b>515 000</b>	<b>1 232 686</b>
<b>Sum langsiktig gjeld</b>		<b>515 000</b>	<b>1 233 263</b>
<b>Kortsiktig gjeld</b>			
Leverandørgjeld		733 803	409 393
Betalbar skatt	3	181 124	74 790
Skyldige offentlige avgifter		954 037	582 218
Annen kortsiktig gjeld		458 096	573 756
<b>Sum kortsiktig gjeld</b>		<b>2 327 060</b>	<b>1 640 158</b>
<b>Sum gjeld</b>		<b>2 842 060</b>	<b>2 873 421</b>
<b>SUM EGENKAPITAL OG GJELD</b>	<b>1</b>	<b>5 923 313</b>	<b>5 397 473</b>



Organisasjonsnr: 979 300 220  
TINNIES AS

NOTEOPPLYSNINGER - SELSKAP - alle poster oppgitt i hele tall

Note  
1

#### Regnskapsprinsipper

Note  
1

Er det usikkerhet om fortsatt drift?: Nei

Note  
2

Antall årsverk i regnskapsåret  
4.00

Note  
2

#### Spesifisering av resultatregnskapet

##### Lønnskostnader

<u>Lønn</u>	<u>Årets</u>	<u>Fjorårets</u>
	2716940.00	2071850.00
<u>Folketrygdavgift</u>	<u>Årets</u>	<u>Fjorårets</u>
	392436.00	275003.00
<u>Pensjonskostnader</u>	<u>Årets</u>	<u>Fjorårets</u>
	57541.00	55281.00
<u>Andre ytelser</u>	<u>Årets</u>	<u>Fjorårets</u>
	90029.00	129261.00
<u>Sum lønnskostnader</u>	<u>Årets</u>	<u>Fjorårets</u>
	3256946.00	2531395.00

Note

Ekstraordinære inntekter og kostnader




<u>Sum</u>	<u>Beløp</u>		
<u>Balanseført verdi 31.12.</u>	<u>Varige driftsmidler</u>	<u>Immaterielle eiend.</u>	
<b>Konsernregnskap</b>			
<b>Morselskapet sitt navn</b>			
<b>Forretningskontor for morselskapet</b>			
<b>Begrunnelse for at datterselskap er utelatt fra konsolideringen</b>			
<b>Konsern, tilknyttet selskap m.v. - fordringer og gjeld</b>			
<b>Fordringer</b>			
<u>Samlet beløp - tilknyttet selskap</u>	<u>Årets</u>	<u>Fjorårets</u>	
<u>Samlet beløp - foretak i samme konsern</u>	<u>Årets</u>	<u>Fjorårets</u>	
<u>Samlet beløp - foretak i samme konsern</u>	<u>Årets</u>	<u>Fjorårets</u>	
<u>Samlet beløp - felles kontrollert virksomhet</u>	<u>Årets</u>	<u>Fjorårets</u>	
<u>Pantstillelse</u>	<u>Beløp</u>		
<u>Beholdning av egne aksjer</u>	<u>Antall</u>	<u>Pålydende</u>	<u>Andel av aksjek.</u>

**Note**  
3

**Lån og sikkerhetsstillelse til medlemmer**  
Er det gitt lån eller sikkerhetsstillelse til ledende personer: Nei

**Opplysninger om:** Medlemmer av:

**Mer om lån og sikkerhetsstillelse**



## Årsoppgjør 2021

Tinnies AS  
ORG.NR.: 979300220

- Resultatregnskap
- Balanse
- Noter
- Revisors beretning



## Tinnies AS

<b>Resultatregnskap</b>			
	Note	2021	2020
<b>DRIFTSINNTEKTER</b>			
Salgsinntekter		12 897 024	12 499 178
<b>Sum driftsinntekter</b>		<b>12 897 024</b>	<b>12 499 178</b>
<b>DRIFTSKOSTNADER</b>			
Varekostnad		7 800 240	7 963 662
Lønnskostnad	4	3 256 945	2 531 394
Avskrivning varige driftsmidler	2	84 000	35 000
Annen driftskostnad	4,5	1 100 319	1 099 409
<b>Sum driftskostnader</b>		<b>12 241 504</b>	<b>11 629 466</b>
<b>Driftsresultat</b>		<b>655 520</b>	<b>869 713</b>
<b>FINANSIELLE POSTER</b>			
Annen renteinntekt		195	1 271
Annen finansinntekt		83 187	30 225
Annen rentekostnad		1 154	22 815
<b>Resultat av finansielle poster</b>		<b>82 228</b>	<b>8 682</b>
<b>Ordinært resultat før skattekostnad</b>	<b>3</b>	<b>737 748</b>	<b>878 395</b>
Skattekostnad på ordinært resultat	3	180 547	75 367
<b>Årsresultat</b>		<b>557 201</b>	<b>803 028</b>
<b>DISPONERING AV ÅRSRESULTAT</b>			
Overført annen egenkapital		557 201	803 028
<b>Sum disponert</b>		<b>557 201</b>	<b>803 028</b>



## Tinnies AS

<b>Balanse</b>			
	Note	2021	2020
<b>EIENDELER</b>			
<b>ANLEGGSMIDLER</b>			
Driftsløsøre, inventar, biler o.l.	2	131 000	215 000
<b>Sum anleggsmidler</b>		<b>131 000</b>	<b>215 000</b>
<b>OMLØPSMIDLER</b>			
Varer	6	2 631 000	2 834 000
Kundefordringer	5	154 954	267 900
Kortsiktige fordringer mot eiere/styremedlem mv		328 361	251 750
Andre fordringer		21 232	40 811
Markedsbaserte aksjer		500	500
Bankinnskudd, kontanter o.l.	9	2 656 266	1 787 512
<b>Sum omløpsmidler</b>		<b>5 792 313</b>	<b>5 182 473</b>
<b>Sum eiendeler</b>	<b>1</b>	<b>5 923 313</b>	<b>5 397 473</b>




## Tinnies AS

<b>Balanse</b>			
	Note	2021	2020
<b>EGENKAPITAL OG GJELD</b>			
<b>EGENKAPITAL</b>			
Aksjekapital	8	750 000	750 000
<b>Sum innskutt egenkapital</b>		<b>750 000</b>	<b>750 000</b>
Annen egenkapital		2 331 253	1 774 052
<b>Sum opptjent egenkapital</b>		<b>2 331 253</b>	<b>1 774 052</b>
<b>Sum egenkapital</b>	<b>7</b>	<b>3 081 253</b>	<b>2 524 052</b>
<b>GJELD</b>			
Utsatt skatt	3	0	577
<b>Sum avsetninger for forpliktelser</b>		<b>0</b>	<b>577</b>
Gjeld til aksjonærer		515 000	515 000
Øvrig langsiktig gjeld		0	717 686
<b>Sum annen langsiktig gjeld</b>		<b>515 000</b>	<b>1 232 686</b>
Leverandørgjeld		733 803	409 393
Betalbar skatt	3	181 124	74 790
Skyldige offentlige avgifter		954 037	582 218
Annen kortsiktig gjeld		458 096	573 757
<b>Sum kortsiktig gjeld</b>		<b>2 327 060</b>	<b>1 640 158</b>
<b>Sum gjeld</b>		<b>2 842 060</b>	<b>2 873 421</b>
<b>Sum egenkapital og gjeld</b>	<b>1</b>	<b>5 923 313</b>	<b>5 397 473</b>

Sandefjord, 25.05.2022  
Styret for Tinnies AS

  
Anette Eriksen  
Styreleder

  
Ellen Cathrine Lundquist  
Styremedlem

Årsoppgjør 2021

Organisasjonsnr.: 979300220



## Tinnies as

## Noter til årsregnskapet 2021

### Note 1 Regnskapsprinsipper

Årsregnskapet er satt opp i samsvar med regnskapsloven og god regnskapsskikk. Det er utarbeidet etter norske regnskapsstandarder for små foretak.

#### Driftsinntekter

Inntekter resultatføres på leveringstidspunktet når varen er levert eller tjenesten utført.

#### Hovedregel for vurdering og klassifisering av eiendeler og gjeld

Eiendeler bestemt til varig eie eller bruk er klassifisert som anleggsmidler. Andre eiendeler er klassifisert som omløpsmidler. Fordringer som skal tilbakebetales innen et år er klassifisert som omløpsmidler. Ved klassifisering av kortsiktig og langsiktig gjeld er analoge kriterier lagt til grunn.

Anleggsmidler vurderes til anskaffelseskost, men nedskrives til virkelig verdi når verdifallet ikke forventes å være forbigående. Anleggsmidler med begrenset økonomiske levetid avskrives planmessig.

Langsiktig gjeld balanseføres til nominelt beløp på etableringstidspunktet.

Omløpsmidler vurderes til laveste av anskaffelseskost og virkelig verdi. Kortsiktig gjeld balanseføres til nominelt beløp på etableringstidspunktet.

#### Varer

Varer er vurdert til det laveste av anskaffelseskost og netto salgsverdi.

For råvarer og varer i arbeid beregnes netto salgsverdi til salgsverdien av ferdig tilvirkede varer, redusert for gjenværende tilvirkningskostnader og salgskostnader.

#### Pensjoner

Forsikret pensjonsforpliktelse er ikke balanseført - kostnaden er lik årets premie.

#### Skatt

Skattekostnadene i resultatregnskapet omfatter periodens betalbare skatt og endring i utsatt skatt fratrukket eventuelt bokført utsatt skattefordel. Utsatt skatt er beregnet med 22 % for 2021 og 22% for 2022 på grunnlag av de midlertidige forskjeller som eksisterer mellom regnskapsmessige og skattemessige verdier, samt skattemessig underskudd til framføring ved utgangen av regnskapsåret.

### Note 2 Varige driftsmidler og immaterielle eiendeler

	Driftsløse, inventar o.l	Totalt
Anskaffelseskost 01.01.	1 027 274	1 027 274
Tilgang i året	0	0
Avgang kostpris	0	0
Akk. ordinære avskrivninger	896 274	896 274
Bokført verdi 31.12.	131 000	131 000
Skattemessig verdi 31.12.	162 915	162 915
Midlertidige forskjeller	-31 915	-31 915
Avskrivningsrate %	10-33,6%	
Årets ordinære avskrivninger	84 000	84 000
- Årets salgsgvinst	0	0
+ Årets tap	0	0
Netto resultatført	84 000	84 000
Årets saldoavskrivninger	50 229	50 229
Endring midlertidige forskjeller	-33 771	-33 771

Varige driftsmidler avskrives over forventet økonomisk levetid. Avskrivningene er som hovedregel lineært over antatt økonomisk levetid.



## Tinnies as

## Noter til årsregnskapet 2021

### Note 3 Skatt

<b>Skattegrunnlaget</b>	<b>2021</b>	<b>2020</b>
Resultat før skattekostnad	737 748	878 395
Permanente forskjeller	1 500	6 349
Endring i midlertidige forskjeller	84 043	-31 554
Fremført underskudd	0	-513 234
<b>Skattegrunnlag</b>	<b>823 291</b>	<b>339 956</b>

<b>Skattekostnad</b>	<b>2021</b>	<b>2020</b>
Betalbar skatt på årets resultat	181 124	74 790
Endring i utsatt skatt	-577	577
<b>Skattekostnad i resultatregnskapet</b>	<b>180 547</b>	<b>75 367</b>
Nominell skattesats i % av resultat før skatt	24,47 %	8,58 %

<b>Midlertidige forskjeller knyttet til</b>	<b>31.12.20</b>	<b>31.12.21</b>	<b>Endring</b>
Varige driftsmidler	1 856	-31 915	33 771
Negativ fordringsreserve	768	-49 504	50 272
Sum midlertidige forskjeller	2 624	-81 419	84 043
Netto midlertidige forskjeller pr 31.12.	2 624	-81 419	84 043
Ikke med i beregnet utsatt skatt/skattefordel	0	-81 419	81 419
Utsatt skatt 22% / 22%	577	0	-577
Grunnlag utsatt skattefordel	0	0	0
Utsatt skattefordel 22% / 22%	0	0	0

Seiskapet har valgt å ikke bokføre utsatt skattefordel i samsvar med valgdgangen for små foretak.

### Note 4 Lønnskostnader, antall ansatte, godtgjørelse, lån, revisjonshonorar m.v.

<b>Lønnskostnader</b>	<b>2021</b>	<b>2020</b>
Lønninger	2 716 940	2 071 850
Folketrygd	392 436	275 003
Pensjonskostnader	57 541	55 281
Andre lønnsrelaterte ytelser	90 029	129 261
Sum	3 256 945	2 531 395

Antall sysselsatte årsverk 4 4

### Note 5 Kundefordringer

<b>Avsetning til forventet tap på fordringer</b>	<b>2021</b>	<b>2020</b>
Regnskapsmessig avsetning til forventet tap på fordringer	50 000	0
Skattemessig avsetning etter sjablongregel	496	768
Fordringsreserve	-49 504	768

<b>Kostnadsførte tap på fordringer</b>	<b>2021</b>	<b>2020</b>
Årets utgiftsførte tap	0	15 375
Innkomet på tidligere avskrevne fordringer	0	0
Endring tapsavsetning	50 000	0
Tap på krav i resultatregnskapet	50 000	15 375

### Note 6 Varelager

Selskapets varebeholdning er vurdert til anskaffelseskost.



Tinnies as

Noter til årsregnskapet 2021

Note 7 Egenkapital

	Aksjekapital	Overkurs	Annen egenkapital	Sum
Pr 31.12.20	750 000	0	1 774 052	2 524 052
Årets resultat			557 201	557 201
Ordinært utbytte			0	0
Pr 31.12.21	750 000	0	2 331 253	3 081 253

Note 8 Aksjekapital og aksjonærinformasjon

Selskapets aksjonærer er	Antall	Eierandel
Anette Eriksen	375	50 % styrets leder
Ellen Cathrine Lundquist	375	50 % daglig leder/styremedlem

Aksjekapital: 750 stk à 1 000 750 000

Alle aksjene gir samme rettigheter i selskapet

Note 9 Pantstillelser og garantier

	2021	2020
Bundet bankinnskudd vedr. forskuddstrekk	251 424	69 984



revisjon & rådgivning

Til generalforsamlingen i TINNIES AS

## Uavhengig revisors beretning for 2021

### Konklusjon

Vi har revidert TINNIES AS sitt årsregnskap som viser et overskudd på kr 557.201. Årsregnskapet består av balanse per 31. desember 2021 og resultatregnskap for regnskapsåret avsluttet per denne datoen og noter til årsregnskapet, herunder et sammendrag av viktige regnskapsprinsipper.

Etter vår mening

- oppfyller årsregnskapet gjeldende lovkrav, og
- gir årsregnskapet et rettviseende bilde av selskapets finansielle stilling per 31. desember 2021 og av dets resultat for regnskapsåret avsluttet per denne datoen i samsvar med regnskapslovens regler og god regnskapsskikk i Norge.

### Grunnlag for konklusjonen

Vi har gjennomført revisjonen i samsvar med de internasjonale revisjonsstandardene International Standards on Auditing (ISA-ene). Våre oppgaver og plikter i henhold til disse standardene er beskrevet nedenfor under Revisors oppgaver og plikter ved revisjonen av årsregnskapet. Vi er uavhengige av selskapet slik det kreves i lov, forskrift og International Code of Ethics for Professional Accountants (inkludert internasjonale uavhengighetsstandarder) utstedt av the International Ethics Standards Board for Accountants (IESBA-reglene), og vi har overholdt våre øvrige etiske forpliktelser i samsvar med disse kravene. Innhentet revisjonsbevis er etter vår vurdering tilstrekkelig og hensiktsmessig som grunnlag for vår konklusjon.

### Ledelsens ansvar for årsregnskapet

Ledelsen (styret og daglig leder) er ansvarlig for å utarbeide årsregnskapet og for at det gir et rettviseende bilde i samsvar med regnskapslovens regler og god regnskapsskikk i Norge. Ledelsen er også ansvarlig for slik intern kontroll som den finner nødvendig for å kunne utarbeide et årsregnskap som ikke inneholder vesentlig feilinformasjon, verken som følge av misligheter eller utilsiktede feil.

Ved utarbeidelsen av årsregnskapet må ledelsen ta standpunkt til selskapets evne til fortsatt drift og opplyse om forhold av betydning for fortsatt drift. Forutsetningen om fortsatt drift skal legges til grunn for årsregnskapet så lenge det ikke er sannsynlig at virksomheten vil bli avvirket.

### Revisors oppgaver og plikter ved revisjonen av årsregnskapet

Vårt mål er å oppnå betryggende sikkerhet for at årsregnskapet som helhet ikke inneholder vesentlig feilinformasjon, verken som følge av misligheter eller utilsiktede feil, og å avgå en revisjonsberetning som inneholder vår konklusjon. Betryggende sikkerhet er en høy grad av sikkerhet, men ingen garanti for at en revisjon utført i samsvar med ISA-ene, alltid vil avdekke vesentlig feilinformasjon som

Side 1 av 2

HLO revisjon & rådgivning AS

Kirkegata 10 | NO-3211 Sandefjord | Telefon: +47 33 42 68 00

Bank: 6272.05.00561 | Foretaksregisteret: NO 989 027 654 MVA | hlo@hlo.no | www.hlo.no



Medlem av Den norske Revisorforening

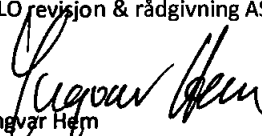


revisjon & rådgivning

eksisterer. Feilinformasjon kan oppstå som følge av misligheter eller utilsiktede feil. Feilinformasjon blir vurdert som vesentlig dersom den enkeltvis eller samlet med rimelighet kan forventes å påvirke økonomiske beslutninger som brukerne foretar basert på årsregnskapet for TINNIES AS.

For videre beskrivelse av revisors oppgaver og plikter vises det til:  
<https://revisorforeningen.no/revisjonsberetninger>

Sandefjord, 25.05.2022  
HLO revisjon & rådgivning AS

  
Yngvar Heim  
statsautorisert revisor

