



ÅRSREGNSKAPET FOR REGNSKAPSÅRET 2023 - GENERELL INFORMASJON

Enheten

Organisasjonsnummer: 987 907 401
Organisasjonsform: Aksjeselskap
Foretaksnavn: SARVES DRIFT AS
Forretningsadresse: Nordelvdalen 170
9538 ALTA

Regnskapsår

Årsregnskapets periode: 01.01.2023 - 31.12.2023

Konsern

Morselskap i konsern: Nei

Regnskapsregler

Regler for små foretak benyttet: Ja
Benyttet ved utarbeidelsen av årsregnskapet til selskapet: Regnskapslovens alminnelige regler

Årsregnskapet fastsatt av kompetent organ

Bekreftet av representant for selskapet: Synnøve Opgård Andersen
Dato for fastsettelse av årsregnskapet: 18.06.2024

Grunnlag for avgivelse

År 2023: Årsregnskapet er elektronisk innlevert
År 2022: Tall er hentet fra elektronisk innlevert årsregnskap fra 2023

Det er ikke krav til at årsregnskapet m.v. som sendes til Regnskapsregisteret er undertegnet. Kontrollen på at dette er utført ligger hos revisor/enhetens øverste organ. Sikkerheten ivaretas ved at innsender har rolle/rettighet for innsending av årsregnskapet via Altinn, og ved at det bekreftes at årsregnskapet er fastsatt av kompetent organ.

Brønnøysundregistrene, 22.06.2025



Resultatregnskap

Beløp i: NOK	Note	2023	2022
RESULTATREGNSKAP			
Inntekter			
Salgsinntekt		782 367	311 176
Annen driftsinntekt		17 000	697 000
Sum inntekter		799 367	1 008 176
Kostnader			
Varekostnad		8 197	590 641
Lønnskostnad	1		
Avskrivning av driftsmidler og immaterielle eiendeler	2	918 784	775 234
Annen driftskostnad		980 276	452 659
Sum kostnader		1 907 257	1 818 534
Driftsresultat		-1 107 890	-810 358
Finansinntekter og finanskostnader			
Annen renteinntekt		1	1 391
Sum finansinntekter		1	1 391
Rentekostnad til foretak i samme konsern		165 830	161 524
Annen rentekostnad		406	1 570
Sum finanskostnader		166 236	163 095
Netto finans		-166 235	-161 704
Ordinært resultat før skattekostnad		-1 274 125	-972 062
Skattekostnad på resultat	3	235 164	
Ordinært resultat etter skattekostnad		-1 509 289	-972 062
Årsresultat	4	-1 509 289	-972 062
Årsresultat etter minoritetsinteresser		-1 509 289	-972 062
Totalresultat		-1 509 289	-972 062
Overføringer og disponeringer			



Resultatregnskap

Beløp i: NOK	Note	2023	2022
Udekket tap			-972 062
Overført fra annen egenkapital		-1 509 289	
Sum overføringer og disponeringer		-1 509 289	-972 062



Balanse

Beløp i: NOK	Note	2023	2022
BALANSE - EIENDELER			
Anleggsmidler			
Immaterielle eiendeler			
Utsatt skattefordel	3		
Varige driftsmidler			
Maskiner og anlegg	2	5 400 349	3 369 133
Sum varige driftsmidler		5 400 349	3 369 133
Finansielle anleggsmidler			
Andre langsiktige fordringer		197 600	260 000
Sum finansielle anleggsmidler		197 600	260 000
Sum anleggsmidler		5 597 949	3 629 133
Omløpsmidler			
Varer			
Sum varer		4 448 790	4 448 790
Fordringer			
Kundefordringer	5	276 651	233 611
Andre kortsiktige fordringer		1 016 716	139 070
Konsernfordringer	5	1 170 692	1 358 798
Sum fordringer		2 464 059	1 731 478
Bankinnskudd, kontanter og lignende			
Bankinnskudd, kontanter o.l.		316 164	911 088
Sum bankinnskudd, kontanter og lignende		316 164	911 088
Sum omløpsmidler		7 229 013	7 091 356
SUM EIENDELER		12 826 962	10 720 489

BALANSE - EGENKAPITAL OG GJELD



Balanse

Beløp i: NOK	Note	2023	2022
Egenkapital			
Innskutt egenkapital			
Aksjekapital	4, 6	100 000	100 000
Beholdning av egne aksjer	6		
Annen innskutt egenkapital	4	519 283	519 283
Sum innskutt egenkapital		619 283	619 283
Opptjent egenkapital			
Annen egenkapital	4	1 027 985	
Udekket tap			4 263 902
Sum opptjent egenkapital		1 027 985	-4 263 902
Sum egenkapital	4	1 647 268	-3 644 619
Gjeld			
Langsiktig gjeld			
Utsatt skatt	3	235 164	
Sum avsetninger for forpliktelser		235 164	
Annen langsiktig gjeld			
Gjeld til kredittinstitusjoner	7		1 720 000
Langsiktig konserngjeld	5, 7	10 857 502	12 523 455
Sum annen langsiktig gjeld	7	10 857 502	14 243 455
Sum langsiktig gjeld		11 092 666	14 243 455
Kortsiktig gjeld			
Leverandørgjeld		57 136	43 654
Betalbar skatt	3		
Skyldig offentlige avgifter			78 000
Annen kortsiktig gjeld		29 893	
Sum kortsiktig gjeld		87 028	121 654
Sum gjeld		11 179 694	14 365 109
SUM EGENKAPITAL OG GJELD		12 826 962	10 720 489



Brønnøysundregistrene

ÅRSREGNSKAP FOR REGNSKAPSÅRET 2023 - GENERELL INFORMASJON

Journalnummer: 2024 528062

Enheten

Organisasjonsnummer: 987 907 401
Organisasjonsform: Aksjeselskap
Foretaksnavn: SARVES DRIFT AS
Forretningsadresse: Nordelvdalen 170
9538 ALTA

Regnskapsår

Årsregnskapets periode: 01.01.2023 - 31.12.2023

Konsern

Morselskap i konsern: Nei

Regnskapsregler

Regler for små foretak benyttet: Ja
Benyttet ved utarbeidelsen av
årsregnskapet til selskapet: Regnskapslovens alminnelige regler

Årsregnskapet fastsatt av kompetent organ

Bekreftet av representant for selskapet: Synnøve Opgård Andersen
Dato for fastsettelse av årsregnskapet: 18.06.2024

Revisjon

Selskapet har besluttet at årsregnskapet
ikke skal revideres: Ja

Grunnlag for avgivelse

År 2023: Årsregnskap er elektronisk innlevert.
År 2022: Tall er hentet fra elektronisk innlevert årsregnskap fra 2023.

Det er ikke krav til at årsregnskapet m.v. som sendes til Regnskapsregisteret er undertegnet. Kontrollen på at dette er utført ligger hos revisor/enhetens øverste organ. Sikkerheten ivaretas ved at innsender har rolle/rettighet for innsending av årsregnskapet via Altinn, og ved at det bekreftes at årsregnskapet er fastsatt av kompetent organ.

Brønnøysundregistrene, 20.06.2024



Organisasjonsnr: 987 907 401
SARVES DRIFT AS

RESULTATREGNSKAP

Beløp i: NOK	Note	2023	2022
RESULTATREGNSKAP			
Inntekter			
Salgsinntekt		782 367	311 176
Annen driftsinntekt		17 000	697 000
Sum inntekter		799 367	1 008 176
Kostnader			
Varekostnad		8 197	590 641
Lønnskostnad	1		
Avskrivning av driftsmidler og immaterielle eiendeler	2	918 784	775 234
Annen driftskostnad		980 276	452 659
Sum kostnader		1 907 257	1 818 534
Driftsresultat		-1 107 890	-810 358
Finansinntekter og finanskostnader			
Annen renteinntekt		1	1 391
Sum finansinntekter		1	1 391
Rentekostnad til foretak i samme konsern		165 830	161 524
Annen rentekostnad		406	1 570
Sum finanskostnader		166 236	163 095
Netto finans		-166 235	-161 704
Ordinært resultat før skattekostnad		-1 274 125	-972 062
Skattekostnad på resultat	3	235 164	
Ordinært resultat etter skattekostnad		-1 509 289	-972 062
Årsresultat	4	-1 509 289	-972 062
Årsresultat etter minoritetsinteresser		-1 509 289	-972 062
Totalresultat		-1 509 289	-972 062
Overføringer og disponeringer			
Udekket tap			-972 062
Overført fra annen egenkapital		-1 509 289	
Sum overføringer og disponeringer		-1 509 289	-972 062





Organisasjonsnr: 987 907 401
SARVES DRIFT AS

BALANSE

Beløp i: NOK	Note	2023	2022
BALANSE - EIENDELER			
Anleggsmidler			
Immaterielle eiendeler			
Utsatt skattefordel	3		
Varige driftsmidler			
Maskiner og anlegg	2	5 400 349	3 369 133
Sum varige driftsmidler		5 400 349	3 369 133
Finansielle anleggsmidler			
Andre langsiktige fordringer		197 600	260 000
Sum finansielle anleggsmidler		197 600	260 000
Sum anleggsmidler		5 597 949	3 629 133
Omløpsmidler			
Varer			
Sum varer		4 448 790	4 448 790
Fordringer			
Kundefordringer	5	276 651	233 611
Andre kortsiktige fordringer		1 016 716	139 070
Konsernfordringer	5	1 170 692	1 358 798
Sum fordringer		2 464 059	1 731 478
Bankinnskudd, kontanter og lignende			
Bankinnskudd, kontanter o. l.		316 164	911 088
Sum bankinnskudd, kontanter og lignende		316 164	911 088
Sum omløpsmidler		7 229 013	7 091 356
SUM EIENDELER		12 826 962	10 720 489
BALANSE - EGENKAPITAL OG GJELD			
Egenkapital			
Innskutt egenkapital			
Aksjekapital	4, 6	100 000	100 000
Beholdning av egne aksjer	6		
Annen innskutt egenkapital	4	519 283	519 283
Sum innskutt egenkapital		619 283	619 283



Opptjent egenkapital			
Annen egenkapital	4	1 027 985	
Udekket tap			4 263 902
Sum opptjent egenkapital		1 027 985	-4 263 902
Sum egenkapital	4	1 647 268	-3 644 619
Gjeld			
Langsiktig gjeld			
Utsatt skatt	3	235 164	
Sum avsetninger for forpliktelser		235 164	
Annen langsiktig gjeld			
Gjeld til kredittinstitusjoner	7		1 720 000
Langsiktig konserngjeld	5, 7	10 857 502	12 523 455
Sum annen langsiktig gjeld	7	10 857 502	14 243 455
Sum langsiktig gjeld		11 092 666	14 243 455
Kortsiktig gjeld			
Leverandørgjeld		57 136	43 654
Betalbar skatt	3		
Skyldig offentlige avgifter			78 000
Annen kortsiktig gjeld		29 893	
Sum kortsiktig gjeld		87 028	121 654
Sum gjeld		11 179 694	14 365 109
SUM EGENKAPITAL OG GJELD		12 826 962	10 720 489



Organisasjonsnr: 987 907 401
SARVES DRIFT AS

NOTEOPPLYSNINGER - SELSKAP - alle poster oppgitt i hele tall

Note

1

Antall årsverk i regnskapsåret
0.00

Sum Beløp

Balanseført verdi 31.12. Varige driftsmidler Immaterielle eiend.

Konsernregnskap

Morselskapet sitt navn

Forretningskontor for morselskapet

Begrunnelse for at datterselskap er utelatt fra konsolideringen

Samlet beløp - tilknyttet selskap Årets Fjorårets

Samlet beløp - foretak i samme konsern Årets Fjorårets

Samlet beløp - foretak i samme konsern Årets Fjorårets

Samlet beløp - felles kontrollert virksomhet Årets Fjorårets

Pantstillelse Beløp

Beholdning av egne aksjer Antall Pålydende Andel av aksjek.



Årsregnskap 2023 Sarves Drift AS

Resultatregnskap
Balanse
Noter til regnskapet

Org.nr.: 987 907 401



Resultatregnskap

Sarves Drift AS

Driftsinntekter og driftskostnader	Note	2023	2022
Salgsinntekt		782 367	311 176
Annen driftsinntekt		17 000	697 000
Sum driftsinntekter		799 367	1 008 176
Varekostnad		8 197	590 641
Avskrivning av driftsmidler og immaterielle eiendeler	2	918 784	775 234
Annen driftskostnad		980 276	452 659
Sum driftskostnader		1 907 257	1 818 534
Driftsresultat		-1 107 890	-810 358
Finansinntekter og finanskostnader			
Annen renteinntekt		1	1 391
Rentekostnad til foretak i samme konsern		165 830	161 524
Annen rentekostnad		406	1 570
Resultat av finansposter		-166 235	-161 704
Resultat før skattekostnad		-1 274 125	-972 062
Skattekostnad på resultat	3	235 164	0
Resultat		-1 509 289	-972 062
Årsresultat	4	-1 509 289	-972 062
Overføringer			
Overført til udekket tap		0	972 062
Overført fra annen egenkapital		1 509 289	0
Sum overføringer		-1 509 289	-972 062



Balanse

Sarves Drift AS

Eiendeler	Note	2023	2022
Anleggsmidler			
Varige driftsmidler			
Maskiner og anlegg	2	<u>5 400 349</u>	<u>3 369 133</u>
Sum varige driftsmidler		<u>5 400 349</u>	<u>3 369 133</u>
Finansielle anleggsmidler			
Andre langsiktige fordringer		<u>197 600</u>	<u>260 000</u>
Sum finansielle anleggsmidler		<u>197 600</u>	<u>260 000</u>
Sum anleggsmidler		<u>5 597 949</u>	<u>3 629 133</u>
Omløpsmidler			
Lager av varer og annen beholdning		4 448 790	4 448 790
Fordringer			
Kundefordringer	5	276 651	233 611
Andre kortaktige fordringer		1 016 716	139 070
Konsernfordringer	5	<u>1 170 692</u>	<u>1 358 798</u>
Sum fordringer		<u>2 464 059</u>	<u>1 731 478</u>
Investeringer			
Bankinnskudd, kontanter o.l.		316 164	911 088
Sum omløpsmidler		<u>7 229 013</u>	<u>7 091 356</u>
Sum eiendeler		<u>12 826 962</u>	<u>10 720 489</u>



Balanse


Sarves Drift AS


Egenkapital og gjeld	Note	2023	2022
Egenkapital			
Innskutt egenkapital			
Aksjekapital	4, 6	100 000	100 000
Annen innskutt egenkapital	4	519 283	519 283
Sum innskutt egenkapital		619 283	619 283
Opptjent egenkapital			
Annen egenkapital	4	1 027 985	0
Udekket tap		0	-4 263 902
Sum opptjent egenkapital		1 027 985	-4 263 902
Sum egenkapital	4	1 647 268	-3 644 619
Gjeld			
Avsetning for forpliktelser			
Utsatt skatt	3	235 164	0
Annen langsiktig gjeld			
Gjeld til kredittinstitusjoner	7	0	1 720 000
Langsiktig konserngjeld	5, 7	10 857 502	12 523 455
Sum annen langsiktig gjeld	7	10 857 502	14 243 455
Kortsiktig gjeld			
Leverandørgjeld		57 136	43 654
Skyldig offentlige avgifter		0	78 000
Annen kortsiktig gjeld		29 893	0
Sum kortsiktig gjeld		87 028	121 654
Sum gjeld		11 179 694	14 365 109
Sum egenkapital og gjeld		12 826 962	10 720 489


Alta, 18.06.2024
Styret i Sarves Drift AS


Synnøve Opgård Andersen
styreleder


Jan Kristoffer Opgård
styremedlem


Bjørnar Opgård
styremedlem


Jan Erik Opgård
styremedlem


Nina Opgård Løknes
styremedlem



Sarves Drift AS

Regnskapsprinsipper

Årsregnskapet er satt opp i samsvar med regnskapsloven og NRS 8 - God regnskapskikk for små foretak.

Driftsinntekter

Inntektsføring ved salg av varer skjer på leveringstidspunktet. Tjenester inntektsføres etter hvert som de leveres.

Skatt

Skattekostnaden i resultatregnskapet omfatter både periodens betalbare skatt og endring i utsatt skatt. Utsatt skatt er beregnet med 22 % på grunnlag av de midlertidige forskjeller som eksisterer mellom regnskapsmessige og skattemessige verdier, samt ligningsmessig underskudd til fremføring ved utgangen av regnskapsåret. Skatteøkende og skattereduserende midlertidige forskjeller som reverserer eller kan reverseres i samme periode er utlignet og nettoført.

Klassifisering og vurdering av anleggsmidler

Anleggsmidler omfatter eiendeler bestemt til varig eie og bruk. Anleggsmidler er vurdert til anskaffelseskost. Varige driftsmidler balanseføres og avskrives over driftsmidlets økonomiske levetid. Avskrivningsperioden for fast eiendom anskaffet etter 2009 er dekomponert i en del som gjelder råbygget og en del som gjelder faste tekniske installasjoner. Varige driftsmidler nedskrives til gjenvinnbart beløp ved verdifall som forventes ikke å være forbigående. Gjenvinnbart beløp er det høyeste av netto salgsverdi og verdi i bruk. Verdi i bruk er nåverdi av fremtidige kontantstrømmer knyttet til eiendelen. Nedskrivningen reverseres når grunnlaget for nedskrivningen ikke lenger er til stede.

Klassifisering og vurdering av omløpsmidler

Omløpsmidler og kortsiktig gjeld omfatter normalt poster som forfaller til betaling innen ett år etter balansedagen, samt poster som knytter seg til varekretsløpet. Omløpsmidler vurderes til laveste verdi av anskaffelseskost og virkelig verdi.

Varer

Varer er vurdert til det laveste av anskaffelseskost og netto salgsverdi.

Fordringer

Kundefordringer og andre fordringer oppføres til pålydende etter fradrag for avsetning til forventet tap. Avsetning til tap gjøres på grunnlag av en individuell vurdering av de enkelte fordringene. I tillegg gjøres det for øvrige kundefordringer en uspesifisert avsetning for å dekke antatt tap.

Andre fordringer er også gjenstand for en tilsvarende vurdering.



Sarves Drift AS

Note 1 Lønnskostnader

Sarves Drift AS har ikke hatt lønns- eller personalkostnader i 2023 og det foreligger heller ingen slike forpliktelser. De har derfor ikke etablert OTP.
Det er ikke utbetalt lønn og godtgjørelse til styret i 2023.

Det foreligger ellers ingen fremtidige forpliktelser til ledende personer.
Selskapet har fravalgt revisor og har dermed ingen kostnader til revisjon.

Note 2 Avskrivninger/Driftsmidler

	Maskiner og anlegg	Totalt
Anskaffelseskost 01.01.2023	5 612 928	5 612 928
Tilgang kjøpte driftsmidler	2 950 000	2 950 000
Anskaffelseskost 31.12.2023	8 562 928	8 562 928
Akkumulerte avskrivninger 31.12	3 162 579	3 162 579
Bokført verdi 31.12.2023	5 400 349	5 400 349
Årets avskrivninger	918 784	918 784



Sarves Drift AS

Note 3 Skatt

Årets skattekostnad	2023	2022
Resultatført skatt på ordinært resultat:		
Betalbar skatt	0	0
Endring i utsatt skattefordel	235 164	0
Skattekostnad ordinært resultat	235 164	0
Skattepliktig inntekt:		
Resultat før skatt	-1 274 125	-972 062
Permanente forskjeller	510 000	0
Endring i midlertidige forskjeller	-87 087	-316 605
Mottatt konsernbidrag	81 177	519 283
Skattepliktig inntekt	-770 035	-769 384
Betalbar skatt i balansen:		
Betalbar skatt på årets resultat	-17 859	0
Betalbar skatt på mottatt konsernbidrag	17 859	0
Sum betalbar skatt i balansen	0	0

Skatteeffekten av midlertidige forskjeller som har gitt opphav til utsatt skatt og utsatte skattefordeler, spesifisert på typer av midlertidige forskjeller

	2023	2022	Endring
Varige driftsmidler	1 136 866	989 779	-147 087
Fordringer	-67 940	-7 940	60 000
Sum	1 068 926	981 839	-87 087
Akkumulert fremførbart underskudd	0	-4 726 775	-4 726 775
Inngår ikke i beregningen av utsatt skatt	0	3 744 937	3 744 937
Grunnlag for utsatt skatt / skattefordel	1 068 926	0	-1 068 926
Utsatt skatt / skattefordel (22 %)	235 164	0	-235 164

I henhold til God regnskapspraksis for små foretak balanseføres ikke utsatt skattefordel.



Sarves Drift AS

Note 4 Egenkapital

	Aksjekapital	Annen Innskutt egenkapital	Annen egenkapital	Udekket tap	Sum egenkapital
Pr. 31.12.2022	100 000	519 283	0	-4 263 902	-3 644 619
Årets resultat			-1 509 289		-1 509 289
Gjeldsettergivelse fra Alta Kommune og Jan Opgård Invest AS			2 456 098	4 263 902	6 720 000
Konsernbidrag mottatt			81 177		81 177
Pr 31.12.2023	100 000	519 283	1 027 986	0	1 647 268

Note 5 Mellomværende med selskap i samme konsern m.v.

	Kundefordringer		Andre fordringer	
	2023	2022	2023	2022
Sarvealta	0	0	1 089 515	839 515
Alpinsenter AS				
Sum	0	0	1 089 515	839 515

	Leverandørgjeld		Annen langsiktig gjeld	
	2023	2022	2023	2022
Jan Opgård Invest AS	0	0	9 601 352	11 267 305
Sarves AS	0	0	1 256 150	1 178 825
Sum	0	0	10 857 502	12 446 130

Note 6 Aksjonærer

Aksjekapitalen i Sarves Drift AS pr. 31.12 består av

	Antall	Pålydende	Bokført
Ordinære aksjer	100	1 000,0	100 000
Sum	100		100 000

Eierstruktur

De største aksjonærene i % pr. 31.12 var

	Ordinære	Eierandel	Stemmeandel
Sarves AS	100	100,0	100,0



Sarves Drift AS

Note 7 Langsiktig gjeld

Langsiktig gjeld	2023	2022
Gjeld til Alta kommune	0	1 720 000
Øvrig langsiktig gjeld - konserngjeld	10 857 502	12 523 455
Sum	10 857 502	14 243 455