



ÅRSREGNSKAPET FOR REGNSKAPSÅRET 2017 - GENERELL INFORMASJON

Enheten

Organisasjonsnummer: 995 670 526
Organisasjonsform: Aksjeselskap
Foretaksnavn: SCOUT GAMING TECH AS
Forretningsadresse: Kanalveien 52C
5068 BERGEN

Regnskapsår

Årsregnskapets periode: 01.01.2017 - 31.12.2017

Konsern

Morselskap i konsern: Nei

Regnskapsregler

Regler for små foretak benyttet: Ja
Benyttet ved utarbeidelsen av årsregnskapet til selskapet: Regnskapslovens alminnelige regler

Årsregnskapet fastsatt av kompetent organ

Bekreftet av representant for selskapet: Andreas Sundal
Dato for fastsettelse av årsregnskapet: 19.02.2018

Grunnlag for avgivelse

År 2017: Årsregnskapet er elektronisk innlevert
År 2016: Tall er hentet fra elektronisk innlevert årsregnskap fra 2017

Det er ikke krav til at årsregnskapet m.v. som sendes til Regnskapsregisteret er undertegnet. Kontrollen på at dette er utført ligger hos revisor/enhetens øverste organ. Sikkerheten ivaretas ved at innsender har rolle/rettighet for innsending av årsregnskapet via Altinn, og ved at det bekreftes at årsregnskapet er fastsatt av kompetent organ.

Brønnøysundregistrene, 02.11.2020



Resultatregnskap

Beløp i: NOK	Note	2017	2016
RESULTATREGNSKAP			
Inntekter			
Salgsinntekt		19 469 732	8 509 963
Sum inntekter		19 469 732	8 509 963
Kostnader			
Lønnskostnad	2, 7	6 164 971	4 828 761
Avskrivning	8	52 938	30 290
Annen driftskostnad	2, 7	8 763 569	4 440 531
Sum kostnader		14 981 478	9 299 582
Driftsresultat		4 488 254	-789 619
Finansinntekter og finanskostnader			
Annen finansinntekt		8 624	43 350
Sum finansinntekter		8 624	43 350
Nedskrivning av finansielle eiendeler	6	340 000	702 500
Rentekostnad til foretak i samme konsern		1 823	
Annen finanskostnad		60 898	79 368
Sum finanskostnader		402 721	781 868
Netto finans		-394 097	-738 518
Ordinært resultat før skattekostnad		4 094 157	-1 528 137
Ordinært resultat etter skattekostnad		4 094 157	-1 528 137
Årsresultat		4 094 157	-1 528 137
Overføringer og disponeringer			
Udekket tap	11	4 094 157	-1 528 137
Sum overføringer og disponeringer		4 094 157	-1 528 137



Balanse

Beløp i: NOK	Note	2017	2016
BALANSE - EIENDELER			
Anleggsmidler			
Immaterielle eiendeler			
Varige driftsmidler			
Driftsløsøre, inventar, verktøy, kontormaskiner ol	8	449 190	307 502
Sum varige driftsmidler		449 190	307 502
Finansielle anleggsmidler			
Investeringer i aksjer og andeler	6		340 000
Andre fordringer	4	101 402	100 848
Sum finansielle anleggsmidler		101 402	440 848
Sum anleggsmidler		550 592	748 350
Omløpsmidler			
Varer			
Fordringer			
Kundefordringer		109 431	676 526
Andre fordringer	4, 7	3 103 921	341 540
Sum fordringer		3 213 352	1 018 066
Bankinnskudd, kontanter og lignende			
Sum bankinnskudd, kontanter og lignende	3	2 270 817	494 853
Sum omløpsmidler		5 484 169	1 512 919
SUM EIENDELER		6 034 761	2 261 269
BALANSE - EGENKAPITAL OG GJELD			
Egenkapital			
Innskutt egenkapital			
Aksjekapital	10, 11	148 940	148 940



Balanse

Beløp i: NOK	Note	2017	2016
Sum innskutt egenkapital		148 940	148 940
Opptjent egenkapital			
Annen egenkapital	11	1 846 663	-2 247 494
Sum opptjent egenkapital		1 846 663	-2 247 494
Sum egenkapital		1 995 603	-2 098 554
Sum langsiktig gjeld		0	0
Kortsiktig gjeld			
Leverandørgjeld		569 143	604 662
Skyldige offentlige avgifter	3	573 548	363 564
Annen kortsiktig gjeld	4, 5	2 896 467	3 391 597
Sum kortsiktig gjeld		4 039 158	4 359 823
Sum gjeld		4 039 158	4 359 823
SUM EGENKAPITAL OG GJELD		6 034 761	2 261 269



Scout Gaming Tech AS

Noter til regnskapet for 2017

Note 1 - Regnskapsprinsipper

Årsregnskapet er satt opp i samsvar med regnskapslovens bestemmelser og god regnskapsskikk for små foretak.

Datterselskap/tilknyttet selskap

Datterselskapet og tilknyttede selskaper vurderes etter kostmetoden i selskapsregnskapet. Investeringen er vurdert til anskaffelseskost for aksjene med mindre nedskrivning har vært nødvendig. Det er foretatt nedskrivning til virkelig verdi når verdifall skyldes årsaker som ikke kan antas å være forbigående og det må anses nødvendig etter god regnskapsskikk. Nedskrivninger er reversert når grunnlaget for nedskrivning ikke lenger er til stede.

Utbytte og andre utdelinger er inntektsført samme år som det er avsatt i datterselskapet. Overstiger utbytte andel av tilbakeholdt resultat etter kjøpet, representerer den overskytende del tilbakebetaling av investert kapital, og utdelingene er fratrukket investeringens verdi i balansen.

Salgsinntekter

Inntektsføring ved salg av varer skjer på leveringstidspunktet. Tjenester inntektsføres i takt med utførelsen. Andelen av salgsinntekter som knytter seg til fremtidige serviceytelser balanseføres som uopptjent inntekt ved salget, og inntektsføres deretter i takt med levering av ytelsene.

Klassifisering og vurdering av balanseposter

Omløpsmidler og kortsiktig gjeld omfatter poster som forfaller til betaling innen ett år etter balansedagen, samt poster som knytter seg til varekretsløpet. Øvrige poster er klassifisert som anleggsmiddel/langsiktig gjeld.

Omløpsmidler vurderes til laveste av anskaffelseskost og virkelig verdi. Kortsiktig gjeld balanseføres til nominelt beløp på etableringstidspunktet.

Anleggsmidler vurderes til anskaffelseskost, men nedskrives til virkelig verdi ved verdifall som ikke forventes å være forbigående. Anleggsmidler med begrenset økonomisk levetid avskrives planmessig. Langsiktig gjeld balanseføres til nominelt beløp på etableringstidspunktet.

Fordringer

Kundefordringer og andre fordringer er oppført i balansen til pålydende etter fradrag for avsetning til forventet tap. Avsetning til tap gjøres på grunnlag av individuelle vurderinger av de enkelte fordringene. I tillegg gjøres det for øvrige kundefordringer en uspesifisert avsetning for å dekke antatt tap.

Varige driftsmidler

Varige driftsmidler balanseføres og avskrives over driftsmidlets forventede økonomiske levetid. Direkte vedlikehold av driftsmidler kostnadsføres løpende under driftskostnader, mens påkostninger eller forbedringer tillegges driftsmidlets kostpris og avskrives i takt med driftsmidlet. Dersom gjenvinnbart beløp av driftsmiddelet er lavere enn balanseført verdi foretas nedskrivning til gjenvinnbart beløp. Gjenvinnbart beløp er det høyeste av netto salgsverdi og verdi i bruk. Verdi i bruk er nåverdien av de fremtidige kontantstrømmene som eiendelen vil generere.

Skatter

Skattekostnaden i resultatregnskapet omfatter både periodens betalbare skatt og endring i utsatt skatt. Utsatt skatt er beregnet med 23% på grunnlag av de midlertidige forskjeller som eksisterer mellom regnskapsmessige og skattemessige verdier, samt ligningsmessig underskudd til fremføring ved utgangen av regnskapsåret. Skatteøkende og skattereduserende midlertidige forskjeller som reverserer eller kan reversere i samme periode er utlignet og nettoført. Netto utsatt skattefordel balanseføres i den grad det er sannsynlig at denne kan bli nyttiggjort.



Scout Gaming Tech AS

Noter til regnskapet for 2017

Note 2 - Lønnskostnader, antall ansatte, lån til ansatte og godtgjørelse til revisor

<i>Lønnskostnader</i>	2017	2016
Lønninger	6 506 398	4 326 187
Arbeidsgiveravgift	939 669	629 833
Pensjonskostnader	107 726	130 177
Andre ytelser	357 869	69 145
Påløpt lønn + aga	0	-326 581
Lønnsreduksjon skattefunn	-1 746 692	0
Sum	<u>6 164 970</u>	<u>4 828 761</u>

Selskapet har i regnskapsåret sysselsatt totalt 12 årsverk.

Ytelser til ledende personer

	Lønn	Pensjonsutgifter	Andre godtgjørelser
Daglig leder	1 049 760		11 392

Selskapet er pliktig til å ha tjenestepensjonsordning etter lov om obligatorisk tjenestepensjon. Selskapets pensjonsordninger tilfredsstillt kravene i denne lov.

Godtgjørelse til revisor er fordelt på følgende:

	2017
Revisjon	33 000
Andre tjenester	7 800
Sum	<u>40 800</u>

Merverdiavgift er ikke inkludert i revisjonshonoraret.

Note 3 - Bankinnskudd

	2017
Bundne skattetrekkmidler utgjør	305 820



Scout Gaming Tech AS

Noter til regnskapet for 2017

Note 4 - Fordringer og gjeld

<i>Fordringer med forfall senere enn ett år</i>	2017	2016
Depositum leide lokaler	101 402	100 848
<i>Kortsiktige fordringer</i>	2017	2016
Kortsiktig fordring ansatt	1 000 000	0
Forskuddsbetalte kostnader	174 870	167 656
Merverdiavgift	98 227	173 884
Skattefunn	1 830 824	0
Sum	<u>3 103 921</u>	<u>341 540</u>
<i>Kortsiktig gjeld</i>	2017	2016
Feriepenger	593 079	447 718
Annen kortsiktig gjeld	2 303 387	2 943 878
Sum	<u>2 896 466</u>	<u>3 391 596</u>

Kortsiktig fordring på ansatt på NOK 1 000 000 gjelder feilutbetaling. Beløp ble tilbakebetalt 24. januar 2018.

I annen kortsiktig gjeld inngår påløpte kostnader med NOK 221 026.

Resterende saldo på NOK 2 082 361 er diverse innlån. Av samlede innlån er NOK 1 857 350 fra konsernselskap.

Note 5 - Mellomværende med selskap i samme konsern og tilknyttet selskap

<i>Gjeld</i>	2017	2016
Gjeld til Scout Gaming Group AB	1 857 350	0
Gjeld til Gekko Invest AS	0	950 000
Sum	<u>1 857 350</u>	<u>950 000</u>

Gjeld til morselskap er renteberegnet.

Selskapet har i regnskapsåret solgt tjenester til konsernselskap Scout Ltd. på Malta for NOK 19 134 132. Selskapet har i regnskapsåret kjøpt management tjenester fra morselskap Scout Gaming Group AB for NOK 2 089 810.

Note 6 - Aksjer og andeler i andre selskaper

Selskap	Eierandel	Anskaff.kost
Jujus AS	16,90%	1 042 500

Aksjer i Jujus AS er nedskrevet til NOK 0. Det ble nedskrevet med beløp NOK 340 000 i 2017 og NOK 702 500 i 2016.



Scout Gaming Tech AS

Noter til regnskapet for 2017

Note 7 - Offentlige tilskudd

Selskapet har fått godkjent skattefunn-prosjekt, og har pr. 31.12.17 til gode NOK 1 830 824 knyttet til dette. Dette er regnskapsført som kostnadsreduksjon lønnskostnader (NOK 1 746 692) og andre driftskostnader (NOK 84 132).

Note 8 - Varige driftsmidler

	Driftsløspøre, inventar, verktøy mm.	Sum
Anskaffelseskost 01.01.2017	351 829	351 829
Tilgang kjøpte driftsmidler	194 625	194 625
Anskaffelseskost 31.12.2017	546 454	546 454
Akk.avskrivning 31.12.2017	-97 264	-97 264
Balanseført pr. 31.12.2017	449 190	449 190
Årets avskrivninger	-52 939	-52 939
Økonomisk levetid	3-10 år	
Avskrivningsplan	Lineær	

Note 9 - Skatt

<i>Beregning av årets skattegrunnlag:</i>	2017	2016
Ordinært resultat før skattekostnad	4 094 157	-1 528 137
Permanente forskjeller	-1 808 549	15 025
Nedskrivning på aksjer og andre verdipapir kostnadsført i året	340 000	702 500
Endring i midlertidige forskjeller	-5 332	48 722
Alminnelig inntekt	2 620 276	-761 890
Anvendt fremførbart underskudd	-2 620 276	0
Årets skattegrunnlag	0	-761 890
<i>Oversikt over midlertidige forskjeller</i>	2017	2016
Driftsmidler inkl goodwill	86 277	70 346
Utestående fordringer	-79 823	-69 224
Sum	6 454	1 122
Akkumulert fremførbart underskudd før konsernbidrag	-3 006 622	-5 626 898
Netto midlertidige forskjeller pr 31.12	-3 000 168	-5 625 776
Forskjeller som ikke inngår i utsatt skatt/-skattefordel	-3 000 168	-5 625 776
Sum	0	0

Utsatt skattefordel balanseføres ikke i henhold til GRS for små foretak.



Scout Gaming Tech AS

Noter til regnskapet for 2017

Note 10 - Aksjekapital og aksjonærinformasjon

Aksjekapitalen består av:

	Antall	Pålydende	Balanseført
Ordinære aksjer	14 894	10 kr	148 940

Oversikt over aksjonærene i selskapet pr. 31.12:

	Ordinære aksjer	Eier- andel	Stemme- andel
Scout AS *	14 894	100 %	100 %

* Scout AS er eid 100 % av Scout Gaming Group AB. Medlemmer av styret har aksjer i Scout Gaming Group AB.

Scout Gaming Group AB er morselskap i konsernet og utarbeider konsernregnskap. Scout Gaming Group AB har forretningskontor i Stockholm.

Note 11 - Egenkapital

	Aksjekapital	Annen egenkapital	Sum
Egenkapital 01.01.2017	148 940	-2 247 494	-2 098 554
Årsresultat	0	4 094 157	4 094 157
Egenkapital 31.12.2017	148 940	1 846 663	1 995 603



Scout Gaming Tech AS

Årsrapport for 2017

Årsberetning

Årsregnskap

- Resultatregnskap
- Balanse
- Noter

Revisjonsberetning



Scout Gaming Tech AS

Styrets årsberetning 2017

Scout Gaming Tech AS driver med programvareutvikling, webutvikling, design, drift og annet IT-relatert arbeid i Norge. Selskapet driver sin virksomhet fra leide lokaler i Kanalveien 64, 5068 Bergen.

Bedriften har i 2017 i hovedsak fokusert på utvikling av Fantasy-lignende plattformer. Det er etablert kontakt med mange ulike spennende mulige framtidige oppdragsgivere innenfor iGaming-sektoren, i forbindelse med oppdraget for Scout Ltd./FanTeam.

Scout Ltd. var hovedoppdragsgiver i 2017, og sto for 98% av omsetningen.

Egenkapitalen er positiv, resultatet er bra og oppdragsmengde og driftsutsikter for 2018 er økende. Derfor anser selskapets styre at vilkårene for fortsatt drift er til stede.


Det har ikke etter regnskapsårets slutt ikke inntruffet forhold av vesentlig betydning for virksomheten.


Selskapet har et godt arbeidsmiljø og lavt sykefravær. Selskapet har hatt 13 ansatte som utgjør 12 årsverk og et eget kontor i Lviv, Ukraina med 32 innleide medarbeidere. Det er likestilling mellom kjønnene i bedriften både ved ansettelse og ellers.

Av selskapets ansatte var 3 kvinner og 10 menn.

Selskapets virksomhet medfører ikke miljøforurensning av betydning.

Bergen, 19. februar 2018


Andreas Heidemann Sundal
styremedlem / daglig leder


Atle Sundal
styreleder


Geir Heimark
styremedlem



Scout Gaming Tech AS

Resultatregnskap

	Note	2017	2016
Driftsinntekter			
Salgsinntekt		<u>19 469 732</u>	<u>8 509 963</u>
Driftskostnader			
Lønnskostnad	2, 7	6 164 971	4 828 761
Avskrivning	8	52 938	30 290
Annen driftskostnad	2, 7	<u>8 763 569</u>	<u>4 440 531</u>
Sum driftskostnader		<u>14 981 478</u>	<u>9 299 582</u>
Driftsresultat		<u>4 488 254</u>	<u>-789 619</u>
Finansinntekter og finanskostnader			
Annen finansinntekt		8 624	43 350
Nedskrivning av finansielle eiendeler	6	340 000	702 500
Rentekostnad til foretak i samme konsern		1 823	0
Annen finanskostnad		<u>60 898</u>	<u>79 368</u>
Netto finansposter		<u>-394 097</u>	<u>-738 518</u>
Ordinært resultat før skattekostnad		<u>4 094 157</u>	<u>-1 528 137</u>
Årsresultat		<u>4 094 157</u>	<u>-1 528 137</u>
Overføringer og disponeringer			
Udekket tap	11	<u>4 094 157</u>	<u>-1 528 137</u>



Scout Gaming Tech AS

Balanse pr. 31. desember

	Note	2017	2016
Anleggsmidler			
<i>Varige driftsmidler</i>			
Driftsløsøre, inventar, verktøy, kontormaskiner ol	8	449 190	307 502
Sum varige driftsmidler		<u>449 190</u>	<u>307 502</u>
<i>Finansielle anleggsmidler</i>			
Investeringer i aksjer og andeler	6	0	340 000
Andre fordringer	4	101 402	100 848
Sum finansielle anleggsmidler		<u>101 402</u>	<u>440 848</u>
Sum anleggsmidler		<u>550 592</u>	<u>748 350</u>
Omløpsmidler			
<i>Fordringer</i>			
Kundefordringer		109 431	676 526
Andre fordringer	4, 7	3 103 921	341 540
Sum fordringer		<u>3 213 352</u>	<u>1 018 066</u>
Bankinnskudd, kontanter og lignende	3	2 270 817	494 853
Sum omløpsmidler		<u>5 484 169</u>	<u>1 512 919</u>
Sum eiendeler		<u>6 034 761</u>	<u>2 261 269</u>





Scout Gaming Tech AS


Balanse pr. 31. desember

	Note	2017	2016
Egenkapital			
<i>Innskutt egenkapital</i>			
Aksjekapital	10, 11	148 940	148 940
Sum innskutt egenkapital		<u>148 940</u>	<u>148 940</u>
<i>Opptjent egenkapital</i>			
Annen egenkapital	11	1 846 663	-2 247 494
Sum opptjent egenkapital		<u>1 846 663</u>	<u>-2 247 494</u>
Sum egenkapital		<u>1 995 603</u>	<u>-2 098 554</u>
Gjeld			
<i>Kortsiktig gjeld</i>			
Leverandørgjeld		569 143	604 662
Skyldige offentlige avgifter	3	573 548	363 564
Annen kortsiktig gjeld	4, 5	2 896 467	3 391 597
Sum kortsiktig gjeld		<u>4 039 158</u>	<u>4 359 823</u>
Sum gjeld		<u>4 039 158</u>	<u>4 359 823</u>
Sum egenkapital og gjeld		<u>6 034 761</u>	<u>2 261 269</u>

31. desember 2017
Bergen, 19. februar 2018


Andreas Heidemann Sundal
styremedlem/daglig leder


Atle Sundal
styreleder


Geir Heimark
styremedlem



Scout Gaming Tech AS

Noter til regnskapet for 2017

Note 1 - Regnskapsprinsipper

Årsregnskapet er satt opp i samsvar med regnskapslovens bestemmelser og god regnskapsskikk for små foretak.

Datterselskap/tilknyttet selskap

Datterselskapet og tilknyttede selskaper vurderes etter kostmetoden i selskapsregnskapet. Investeringen er vurdert til anskaffelseskost for aksjene med mindre nedskrivning har vært nødvendig. Det er foretatt nedskrivning til virkelig verdi når verdifall skyldes årsaker som ikke kan antas å være forbigående og det må anses nødvendig etter god regnskapsskikk. Nedskrivninger er reversert når grunnlaget for nedskrivning ikke lenger er til stede.

Utbytte og andre utdelinger er inntektsført samme år som det er avsatt i datterselskapet. Overstiger utbytte andel av tilbakeholdt resultat etter kjøpet, representerer den overskytende del tilbakebetaling av investert kapital, og utdelingene er fratrukket investeringens verdi i balansen.

Salgsinntekter

Inntektsføring ved salg av varer skjer på leveringstidspunktet. Tjenester inntektsføres i takt med utførelsen. Andelen av salgsinntekter som knytter seg til fremtidige serviceytelser balanseføres som uopptjent inntekt ved salget, og inntektsføres deretter i takt med levering av ytelsene.

Klassifisering og vurdering av balanseposter

Omløpsmidler og kortsiktig gjeld omfatter poster som forfaller til betaling innen ett år etter balansedagen, samt poster som knytter seg til varekretslopet. Øvrige poster er klassifisert som anleggsmiddel/langsiktig gjeld.

Omløpsmidler vurderes til laveste av anskaffelseskost og virkelig verdi. Kortsiktig gjeld balanseføres til nominelt beløp på etableringstidspunktet.

Anleggsmidler vurderes til anskaffelseskost, men nedskrives til virkelig verdi ved verdifall som ikke forventes å være forbigående. Anleggsmidler med begrenset økonomisk levetid avskrives planmessig. Langsiktig gjeld balanseføres til nominelt beløp på etableringstidspunktet.

Fordringer

Kundefordringer og andre fordringer er oppført i balansen til pålydende etter fradrag for avsetning til forventet tap. Avsetning til tap gjøres på grunnlag av individuelle vurderinger av de enkelte fordringene. I tillegg gjøres det for øvrige kundefordringer en uspesifisert avsetning for å dekke antatt tap.

Varige driftsmidler

Varige driftsmidler balanseføres og avskrives over driftsmidlets forventede økonomiske levetid. Direkte vedlikehold av driftsmidler kostnadsføres løpende under driftskostnader, mens påkostninger eller forbedringer tillegges driftsmidlets kostpris og avskrives i takt med driftsmidlet. Dersom gjenvinnbart beløp av driftsmiddelet er lavere enn balanseført verdi foretas nedskrivning til gjenvinnbart beløp. Gjenvinnbart beløp er det høyeste av netto salgsverdi og verdi i bruk. Verdi i bruk er nåverdien av de fremtidige kontantstrømmene som eiendelen vil generere.

Skatter

Skattekostnaden i resultatregnskapet omfatter både periodens betalbare skatt og endring i utsatt skatt. Utsatt skatt er beregnet med 23% på grunnlag av de midlertidige forskjeller som eksisterer mellom regnskapsmessige og skattemessige verdier, samt ligningsmessig underskudd til fremføring ved utgangen av regnskapsåret. Skatteøkende og skattereduserende midlertidige forskjeller som reverserer eller kan reversere i samme periode er utlignet og nettoført. Netto utsatt skattefordel balanseføres i den grad det er sannsynlig at denne kan bli nyttiggjort.



Scout Gaming Tech AS

Noter til regnskapet for 2017

Note 2 - Lønnskostnader, antall ansatte, lån til ansatte og godtgjørelse til revisor

Lønnskostnader	2017	2016
Lønninger	6 506 398	4 326 187
Arbeidsgiveravgift	939 669	629 833
Pensjonskostnader	107 726	130 177
Andre ytelser	357 869	69 145
Påløpt lønn + aga	0	-326 581
Lønnsreduksjon skattefunn	-1 746 692	0
Sum	<u>6 164 970</u>	<u>4 828 761</u>

Selskapet har i regnskapsåret sysselsatt totalt 12 årsverk.

Ytelser til ledende personer

	Lønn	Pensjonsutgifter	Andre godtgjørelser
Daglig leder	1 049 760		11 392

Selskapet er pliktig til å ha tjenstepensjonsordning etter lov om obligatorisk tjenstepensjon. Selskapets pensjonsordninger tilfredsstiller kravene i denne lov.

Godtgjørelse til revisor er fordelt på følgende:

	2017
Revisjon	33 000
Andre tjenester	7 800
Sum	<u>40 800</u>

Merverdiavgift er ikke inkludert i revisjonshonoraret.

Note 3 - Bankinnskudd

Bundne skattetrekksmidler utgjør	2017
	305 820



Scout Gaming Tech AS

Noter til regnskapet for 2017

Note 4 - Fordringer og gjeld

<i>Fordringer med forfall senere enn ett år</i>		
Depositum leide lokaler	2017 101 402	2016 100 848
<i>Kortsiktige fordringer</i>		
Kortsiktig fordring ansatt	2017 1 000 000	2016 0
Forskuddsbetalte kostnader	174 870	167 656
Merverdiavgift	98 227	173 884
Skattefunn	1 830 824	0
Sum	<u>3 103 921</u>	<u>341 540</u>
<i>Kortsiktig gjeld</i>		
Feriepenger	2017 593 079	2016 447 718
Annen kortsiktig gjeld	2 303 387	2 943 878
Sum	<u>2 896 466</u>	<u>3 391 596</u>

Kortsiktig fordring på ansatt på NOK 1 000 000 gjelder feilutbetaling. Beløp ble tilbakebetalt 24. januar 2018.

I annen kortsiktig gjeld inngår påløpte kostnader med NOK 221 026.

Resterende saldo på NOK 2 082 361 er diverse innlån. Av samlede innlån er NOK 1 857 350 fra konsernselskap.

Note 5 - Mellomværende med selskap i samme konsern og tilknyttet selskap

<i>Gjeld</i>	2017	2016
Gjeld til Scout Gaming Group AB	1 857 350	0
Gjeld til Gekko Invest AS	0	950 000
Sum	<u>1 857 350</u>	<u>950 000</u>

Gjeld til morselskap er renteberegnet.

Selskapet har i regnskapsåret solgt tjenester til konsernselskap Scout Ltd. på Malta for NOK 19 134 132.

Selskapet har i regnskapsåret kjøpt management tjenester fra morselskap Scout Gaming Group AB for NOK 2 089 810.

Note 6 - Aksjer og andeler i andre selskaper

Selskap	Eierandel	Anskaff.kost
Jujus AS	16,90%	1 042 500

Aksjer i Jujus AS er nedskrevet til NOK 0. Det ble nedskrevet med beløp NOK 340 000 i 2017 og NOK 702 500 i 2016.



Scout Gaming Tech AS

Noter til regnskapet for 2017

Note 7 - Offentlige tilskudd

Selskapet har fått godkjent skattefunn-prosjekt, og har pr. 31.12.17 til gode NOK 1 830 824 knyttet til dette. Dette er regnskapsført som kostnadsreduksjon lønnskostnader (NOK 1 746 692) og andre driftskostnader (NOK 84 132).

Note 8 - Varige driftsmidler

	Driftsløsøre, inventar, verktøy mm.	Sum
Anskaffelseskost 01.01.2017	351 829	351 829
Tilgang kjøpte driftsmidler	194 625	194 625
Anskaffelseskost 31.12.2017	546 454	546 454
Akk.avskrivning 31.12.2017	-97 264	-97 264
Balansført pr. 31.12.2017	449 190	449 190
Årets avskrivninger	-52 939	-52 939
Økonomisk levetid	3-10 år	
Avskrivningsplan	Lineær	

Note 9 - Skatt

Beregning av årets skattegrunnlag:

	2017	2016
Ordinært resultat før skattekostnad	4 094 157	-1 528 137
Permanente forskjeller	-1 808 549	15 025
Nedskrivning på aksjer og andre verdipapir kostnadsført i året	340 000	702 500
Endring i midlertidige forskjeller	-5 332	48 722
Alminnelig inntekt	2 620 276	-761 890
Anvendt fremførbart underskudd	-2 620 276	0
Årets skattegrunnlag	0	-761 890

Oversikt over midlertidige forskjeller

	2017	2016
Driftsmidler inkl goodwill	86 277	70 346
Utestående fordringer	-79 823	-69 224
Sum	6 454	1 122
Akkumulert fremførbart underskudd før konsernbidrag	-3 006 622	-5 626 898
Netto midlertidige forskjeller pr 31.12	-3 000 168	-5 625 776
Forskjeller som ikke inngår i utsatt skatt/-skattefordel	-3 000 168	-5 625 776
Sum	0	0

Utsatt skattefordel balansføres ikke i henhold til GRS for små foretak.



Scout Gaming Tech AS

Noter til regnskapet for 2017

Note 10 - Aksjekapital og aksjonærinformasjon

Aksjekapitalen består av:

	Antall	Pålydende	Balansført
Ordinære aksjer	14 894	10 kr	148 940

Oversikt over aksjonærene i selskapet pr. 31.12:

	Ordinære aksjer	Eierandel	Stemmeandel
Scout AS *	14 894	100 %	100 %

* Scout AS er eid 100 % av Scout Gaming Group AB. Medlemmer av styret har aksjer i Scout Gaming Group AB.

Scout Gaming Group AB er morselskap i konsernet og utarbeider konsernregnskap. Scout Gaming Group AB har forretningskontor i Stockholm.

Note 11 - Egenkapital

	Aksjekapital	Annen egenkapital	Sum
Egenkapital 01.01.2017	148 940	-2 247 494	-2 098 554
Årsresultat	0	4 094 157	4 094 157
Egenkapital 31.12.2017	148 940	1 846 663	1 995 603



Hagen Revisjon AS
Org. nr. 999 610 625

Strandgaten 9
5013 Bergen

Tlf. 975 40 353
E-post: torgeir@hagenrevisjon.no

Til generalforsamlingen i Scout Gaming Tech AS

Uavhengig revisors beretning

Uttalelse om revisjonen av årsregnskapet

Konklusjon

Jeg har revidert Scout Gaming Tech AS sitt årsregnskap som viser et overskudd på NOK 4 094 157. Årsregnskapet består av balanse per 31. desember 2017, resultatregnskap og noter til årsregnskapet, herunder et sammendrag av viktige regnskapsprinsipper.

Etter min mening er det medfølgende årsregnskapet avgitt i samsvar med lov og forskrifter og gir et rettviseende bilde av selskapets finansielle stilling per 31. desember 2017, og av dets resultater for regnskapsåret avsluttet per denne datoen i samsvar med regnskapslovens regler og god regnskapsskikk i Norge.

Grunnlag for konklusjonen

Jeg har gjennomført revisjonen i samsvar med lov, forskrift og god revisjonsskikk i Norge, herunder de internasjonale revisjonsstandardene (ISA-ene). Mine oppgaver og plikter i henhold til disse standardene er beskrevet i Revisors oppgaver og plikter ved revisjon av årsregnskapet. Jeg er uavhengige av selskapet slik det kreves i lov og forskrift, og har overholdt mine øvrige etiske forpliktelser i samsvar med disse kravene. Etter min oppfatning er innhentet revisjonsbevis tilstrekkelig og hensiktsmessig som grunnlag for min konklusjon.

Øvrig informasjon

Ledelsen er ansvarlig for øvrig informasjon. Øvrig informasjon består av årsberetningen, men inkluderer ikke årsregnskapet og revisjonsberetningen.

Min uttalelse om revisjonen av årsregnskapet dekker ikke øvrig informasjon, og jeg attesterer ikke den øvrige informasjonen.

I forbindelse med revisjonen av årsregnskapet er det min oppgave å lese øvrig informasjon med det formål å vurdere hvorvidt det foreligger vesentlig inkonsistens mellom øvrig informasjon og årsregnskapet, kunnskap jeg har opparbeidet oss under revisjonen, eller hvorvidt den tilsynelatende inneholder vesentlig feilinformasjon. Dersom jeg hadde konkludert med at den øvrige informasjonen inneholder vesentlig feilinformasjon er jeg pålagt å rapportere det. Jeg har ingenting å rapportere i så henseende.

Styrets og daglig leders ansvar for årsregnskapet

Styret og daglig leder (ledelsen) er ansvarlig for å utarbeide årsregnskapet i samsvar med lov og forskrifter, herunder for at det gir et rettviseende bilde i samsvar med regnskapslovens regler og god regnskapsskikk i Norge. Ledelsen er også ansvarlig for slik intern kontroll som den finner nødvendig



for å kunne utarbeide et årsregnskap som ikke inneholder vesentlig feilinformasjon, verken som følge av misligheter eller utilsiktede feil.

Ved utarbeidelsen av årsregnskapet må ledelsen ta standpunkt til selskapets evne til fortsatt drift og opplyse om forhold av betydning for fortsatt drift. Forutsetningen om fortsatt drift skal legges til grunn for årsregnskapet så lenge det ikke er sannsynlig at virksomheten vil bli avviklet.

Revisors oppgaver og plikter ved revisjonen av årsregnskapet

Mitt mål er å oppnå betryggende sikkerhet for at årsregnskapet som helhet ikke inneholder vesentlig feilinformasjon, verken som følge av misligheter eller utilsiktede feil, og å avgi en revisjonsberetning som inneholder min konklusjon. Betryggende sikkerhet er en høy grad av sikkerhet, men ingen garanti for at en revisjon utført i samsvar med lov, forskrift og god revisjonsskikk i Norge, herunder ISA-ene, alltid vil avdekke vesentlig feilinformasjon som eksisterer. Feilinformasjon kan oppstå som følge av misligheter eller utilsiktede feil. Feilinformasjon blir vurdert som vesentlig dersom den enkeltvis eller samlet med rimelighet kan forventes å påvirke økonomiske beslutninger som brukerne foretar basert på årsregnskapet.

Det henvises til <https://revisorforeningen.no/revisjonsberetninger> som inneholder en beskrivelse av revisors oppgaver og plikter.

Uttalelse om øvrige lovmessige krav

Konklusjon om årsberetningen

Basert på min revisjon av årsregnskapet som beskrevet ovenfor, mener jeg at opplysningene i årsberetningen og forutsetningen om fortsatt drift er konsistente med årsregnskapet og i samsvar med lov og forskrifter.

Konklusjon om registrering og dokumentasjon

Basert på min revisjon av årsregnskapet som beskrevet ovenfor, og kontrollhandlinger jeg har funnet nødvendig i henhold til internasjonal standard for attestasjonsoppdrag (ISAE) 3000 «Attestasjonsoppdrag som ikke er revisjon eller forenklet revisorkontroll av historisk finansiell informasjon», mener jeg at ledelsen har oppfylt sin plikt til å sørge for ordentlig og oversiktlig registrering og dokumentasjon av selskapets regnskapsopplysninger i samsvar med lov og god bokføringskikk i Norge.

Bergen, 19. februar 2018
Hagen Revisjon AS

Torgeir Espeland Hagen
Statsautorisert revisor