



ÅRSREGNSKAPET FOR REGNSKAPSÅRET 2019 - GENERELL INFORMASJON

Enheten

Organisasjonsnummer:	983 616 046
Organisasjonsform:	Aksjeselskap
Foretaksnavn:	IT PARTNER TROMSØ AS
Forretningsadresse:	Kløvervegen 17 9016 TROMSØ

Regnskapsår

Årsregnskapets periode:	01.01.2019 - 31.12.2019
-------------------------	-------------------------

Konsern

Morselskap i konsern:	Ja
Konsernregnskap lagt ved:	Nei

Regnskapsregler

Regler for små foretak benyttet:	Ja
Benyttet ved utarbeidelsen av årsregnskapet til selskapet:	Regnskapslovens alminnelige regler

Årsregnskapet fastsatt av kompetent organ

Bekreftet av representant for selskapet:	Svenn Agnar Hanssen
Dato for fastsettelse av årsregnskapet:	23.04.2020

Grunnlag for avgivelse

År 2019: Årsregnskapet er elektronisk innlevert
År 2018: Tall er hentet fra elektronisk innlevert årsregnskap fra 2019

Det er ikke krav til at årsregnskapet m.v. som sendes til Regnskapsregisteret er undertegnet. Kontrollen på at dette er utført ligger hos revisor/enhetens øverste organ. Sikkerheten ivaretas ved at innsender har rolle/rettighet for innsending av årsregnskapet via Altinn, og ved at det bekreftes at årsregnskapet er fastsatt av kompetent organ.

Brønnøysundregistrene, 10.09.2021



Resultatregnskap

Beløp i: NOK	Note	2019	2018
RESULTATREGNSKAP			
Inntekter			
Salgsinntekt		96 751 571	79 093 526
Andre driftsinntekter		1 871 232	201 752
Sum inntekter		98 622 802	79 295 278
Kostnader			
Varekostnad		43 455 021	33 769 089
Lønnskostnad	1	34 042 390	31 618 874
Avskrivning på driftsmidler	2	417 321	383 322
Erstatning			5 743 716
Annen driftskostnad	1	14 390 998	12 719 462
Sum kostnader		92 305 730	84 234 463
Driftsresultat		6 317 073	-4 939 185
Finansinntekter og finanskostnader			
Annen renteinntekt		55 155	17 135
Annen finansinntekt		89	79
Sum finansinntekter		55 244	17 214
Annen rentekostnad		32 997	51 670
Annen finanskostnad		70 245	1 991
Sum finanskostnader		103 241	53 661
Netto finans		-47 998	-36 448
Ordinært resultat før skattekostnad		6 269 075	-4 975 633
Skattekostnad på ordinært resultat	10	1 409 433	-1 050 721
Ordinært resultat etter skattekostnad		4 859 642	-3 924 912
Årsresultat		4 859 642	-3 924 912
Årsresultat etter minoritetsinteresser		4 859 642	-3 924 912
Totalresultat		4 859 642	-3 924 912



Resultatregnskap

Beløp i: NOK	Note	2019	2018
Overføringer og disponeringer			
Avsatt til annen egenkapital	7	4 859 642	
Overført fra annen egenkapital			-3 924 912
Sum overføringer og disponeringer		4 859 642	-3 924 912



Balanse

Beløp i: NOK	Note	2019	2018
BALANSE - EIENDELER			
Anleggsmidler			
Immaterielle eiendeler			
Utsatt skattefordel	10	266 190	1 675 623
Sum immaterielle eiendeler		266 190	1 675 623
Varige driftsmidler			
Driftsløsøre, inventar o.a. utstyr	2	1 229 234	970 656
Sum varige driftsmidler		1 229 234	970 656
Finansielle anleggsmidler			
Investering i datterselskap	3	1 550 319	
Investeringer i aksjer og andeler		106 500	106 500
Obligasjoner og andre fordringer		66 667	
Sum finansielle anleggsmidler		1 723 486	106 500
Sum anleggsmidler		3 218 910	2 752 779
Omløpsmidler			
Varer			
Sum varer		1 987 296	743 412
Fordringer			
Kundefordringer	5	15 611 637	12 086 787
Andre kortsiktige fordringer		1 149 409	1 482 309
Sum fordringer		16 761 046	13 569 096
Bankinnskudd, kontanter og lignende			
Bankinnskudd, kontanter o.l.	4	4 298 156	5 740 138
Sum bankinnskudd, kontanter og lignende		4 298 156	5 740 138
Sum omløpsmidler		23 046 499	20 052 646
SUM EIENDELER		26 265 409	22 805 425



Balanse

Beløp i: NOK	Note	2019	2018
BALANSE - EGENKAPITAL OG GJELD			
Egenkapital			
Innskutt egenkapital			
Aksjekapital	6	2 000 000	2 000 000
Sum innskutt egenkapital		2 000 000	2 000 000
Opptjent egenkapital			
Annen egenkapital	8	6 628 484	1 768 842
Sum opptjent egenkapital		6 628 484	1 768 842
Sum egenkapital	7	8 628 484	3 768 842
Gjeld			
Langsiktig gjeld			
Utsatt skatt	10		
Annen langsiktig gjeld			
Sum langsiktig gjeld		0	0
Kortsiktig gjeld			
Leverandørgjeld		8 361 069	5 889 549
Betalbar skatt	10		533 888
Skattetrekk og andre trekk		1 222 540	1 143 810
Annen kortsiktig gjeld		8 053 316	11 469 336
Sum kortsiktig gjeld		17 636 925	19 036 583
Sum gjeld		17 636 925	19 036 583
SUM EGENKAPITAL OG GJELD		26 265 409	22 805 425
POSTER UTENOM BALANSEN			
Garantistillelser	9	113 200	283 200



Registrert revisor
Jan Erik Klausen

UAVHENGIG REVISORS BERETNING

Til generalforsamlingen i It Partner Tromsø AS

Uttalelse om revisjonen av årsregnskapet

Konklusjon

Jeg har revidert selskapet It Partner Tromsø AS' årsregnskap som viser et overskudd på kr 4 859 642. Årsregnskapet består av balanse per 31. desember 2019, resultatregnskap for regnskapsåret avsluttet per denne datoen og noter til årsregnskapet, herunder et sammendrag av viktige regnskapsprinsipper.

Etter min mening er det medfølgende årsregnskapet avgitt i samsvar med lov og forskrifter og gir et rettviseende bilde av selskapets finansielle stilling per 31. desember 2019, og av dets resultater for regnskapsåret avsluttet per denne datoen i samsvar med regnskapslovens regler og god regnskapsskikk i Norge.

Grunnlag for konklusjonen

Jeg har gjennomført revisjonen i samsvar med lov, forskrift og god revisjonsskikk i Norge, herunder de internasjonale revisjonsstandardene (ISA-ene). Mine oppgaver og plikter i henhold til disse standardene er beskrevet i *Revisors oppgaver og plikter ved revisjon av årsregnskapet*. Jeg er uavhengig av selskapet slik det kreves i lov og forskrift, og har overholdt mine øvrige etiske forpliktelser i samsvar med disse kravene. Etter min oppfatning er innhentet revisjonsbevis tilstrekkelig og hensiktsmessig som grunnlag for min konklusjon.

Styret og daglig leders ansvar for årsregnskapet

Styret og daglig leder (ledelsen) er ansvarlig for å utarbeide årsregnskapet i samsvar med lov og forskrifter, herunder for at det gir et rettviseende bilde i samsvar med regnskapslovens regler og god regnskapsskikk i Norge. Ledelsen er også ansvarlig for slik intern kontroll som den finner nødvendig for å kunne utarbeide et årsregnskap som ikke inneholder vesentlig feilinformasjon, verken som følge av misligheter eller utilsiktede feil.

Ved utarbeidelsen av årsregnskapet må ledelsen ta standpunkt til selskapets evne til fortsatt drift og opplyse om forhold av betydning for fortsatt drift. Forutsetningen om fortsatt drift skal legges til grunn for årsregnskapet så lenge det ikke er sannsynlig at virksomheten vil bli avvirket.

Revisors oppgaver og plikter ved revisjonen av årsregnskapet

Mitt mål er å oppnå betryggende sikkerhet for at årsregnskapet som helhet ikke inneholder vesentlig feilinformasjon, verken som følge av misligheter eller utilsiktede feil, og å avgi en revisjonsberetning som inneholder min konklusjon. Betryggende sikkerhet er en høy grad av sikkerhet, men ingen garanti for at en revisjon utført i samsvar med lov, forskrift og god revisjonsskikk i Norge, herunder ISA-ene, alltid vil avdekke vesentlig feilinformasjon som eksisterer. Feilinformasjon kan oppstå som følge av misligheter eller utilsiktede feil. Feilinformasjon blir vurdert som vesentlig dersom den enkeltvis eller samlet med rimelighet kan forventes å påvirke økonomiske beslutninger som brukerne foretar basert på årsregnskapet.



Registrert revisor
Jan Erik Klausen

For videre beskrivelse av revisors oppgaver og plikter vises det til
<https://revisorforeningen.no/revisjonsberetninger>

Uttalelse om øvrige lovmessige krav

Konklusjon om registrering og dokumentasjon

Basert på min revisjon av årsregnskapet som beskrevet ovenfor, og kontrollhandlinger jeg har funnet nødvendig i henhold til internasjonal standard for attestasjonsoppdrag (ISAE) 3000 «Attestasjonsoppdrag som ikke er revisjon eller forenklet revisorkontroll av historisk finansiell informasjon», mener jeg at ledelsen har oppfylt sin plikt til å sørge for ordentlig og oversiktlig registrering og dokumentasjon av selskapets regnskapsopplysninger i samsvar med lov og god bokføringsskikk i Norge.

Tromsø, 15. april 2020


Jan Erik Klausen
Registrert revisor



DocuSign Envelope ID: 4857E851-DCCD-4E68-A0F4-F406E56CAF0A





DocuSign Envelope ID: 4857E851-DCCD-4E68-A0F4-F406E56CAF0A

Resultatregnskap

IT Partner Tromsø AS

Driftsinntekter og driftskostnader	Note	2019	2018
Salgsinntekt		96 751 571	79 093 526
Andre driftsinntekter		1 871 232	201 752
Sum driftsinntekter		98 622 802	79 295 278
Varekostnad		43 455 021	33 769 089
Lønnskostnad	1	34 042 390	31 618 874
Avskrivning på driftsmidler	2	417 321	383 322
Erstatning		0	5 743 716
Annen driftskostnad	1	14 390 998	12 719 462
Sum driftskostnader		92 305 730	84 234 463
Driftsresultat		6 317 073	-4 939 185
Finansinntekter og finanskostnader			
Annen renteinntekt		55 155	17 135
Annen finansinntekt		89	79
Annen rentekostnad		32 997	51 670
Annen finanskostnad		70 245	1 991
Resultat av finansposter		-47 998	-36 448
Ordinært resultat før skattekostnad		6 269 075	-4 975 633
Skattekostnad på ordinært resultat	10	1 409 433	-1 050 721
Ordinært resultat		4 859 642	-3 924 912
Årsresultat		4 859 642	-3 924 912
Som er brukt til:			
Avsatt til annen egenkapital	7	4 859 642	0
Overført fra annen egenkapital		0	3 924 912
Sum disponeringer		4 859 642	-3 924 912



DocuSign Envelope ID: 4857E851-DCCD-4E68-A0F4-F406E56CAF0A

Balanse IT Partner Tromsø AS

Eiendeler	Note	2019	2018
Anleggsmidler			
Immaterielle eiendeler			
Utsatt skattefordel	10	266 190	1 675 623
Sum immaterielle eiendeler		266 190	1 675 623
Varige driftsmidler			
Driftsløsøre, inventar o.a. utstyr	2	1 229 234	970 656
Sum varige driftsmidler		1 229 234	970 656
Finansielle driftsmidler			
Investeringer i datterselskap	3	1 550 319	0
Investeringer i aksjer og andeler		106 500	106 500
Obligasjoner og andre fordringer		66 667	0
Sum finansielle anleggsmidler		1 723 486	106 500
Sum anleggsmidler		3 218 910	2 752 779
Omløpsmidler			
Lager av varer		1 987 296	743 412
Fordringer			
Kundefordringer	5	15 611 637	12 086 787
Andre kortsiktige fordringer		1 149 409	1 482 309
Sum fordringer		16 761 046	13 569 096
Bankinnskudd, kontanter o.l.	4	4 298 156	5 740 138
Sum omløpsmidler		23 046 499	20 052 646
Sum eiendeler		26 265 409	22 805 425

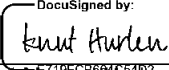


DocuSign Envelope ID: 4857E851-DCCD-4E68-A0F4-F406E56CAF0A

Balanse IT Partner Tromsø AS

Egenkapital og gjeld	Note	2019	2018
Innskutt egenkapital			
Aksjekapital	6	2 000 000	2 000 000
Sum innskutt egenkapital		2 000 000	2 000 000
Opptjent egenkapital			
Annen egenkapital	8	6 628 484	1 768 842
Sum opptjent egenkapital		6 628 484	1 768 842
Sum egenkapital	7	8 628 484	3 768 842
Gjeld			
Kortsiktig gjeld			
Leverandørgjeld		8 361 069	5 889 549
Betalbar skatt	10	0	533 888
Skattetrekk og andre trekk		1 222 540	1 143 810
Annen kortsiktig gjeld		8 053 316	11 469 336
Sum kortsiktig gjeld		17 636 925	19 036 583
Sum gjeld		17 636 925	19 036 583
Sum gjeld og egenkapital		26 265 409	22 805 425
Garantiforpliktelser	9	113 200	283 200

Tromsø, 15.04.2020

DocuSigned by:

Knut Magnar Høyen
Styreleder

DocuSigned by:

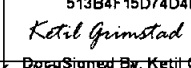
Ole Erik Mikalsen
Styremedlem

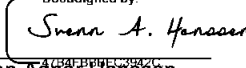
DocuSigned by:

Kim Sandre Skog
Styremedlem

DocuSigned by:

Karstein Jenssen
Styremedlem

513B4F15D74D4FD

Ketil Grimstad
Styremedlem

DocuSigned by:

Svann Agnar Harissen
Daglig leder



DocuSign Envelope ID: 4857E851-DCCD-4E68-A0F4-F406E56CAF0A

IT Partner Tromsø AS

NOTER PR. 31.12.2019

Regnskapsprinsipper

Årsregnskapet er satt opp i samsvar med regnskapsloven og god regnskapsskikk. Særreglene for små foretak er brukt for alle poster der det foreligger slik valgadgang.

Driftsinntekter og driftskostnader

Inntektsføring skjer etter opptjeningsprinsippet, som normalt vil være leverings-tidspunktet for varer og tjenester. Kostnader medtas etter sammenstillingsprinsippet, dvs. at kostnader medtas i samme periode som tilhørende inntekter.

Hovedregel for vurdering og klassifisering av eiendeler og gjeld.

Eiendeler bestemt til varig eie eller bruk er klassifisert som anleggsmidler. Andre eiendeler er klassifisert som omløpsmidler. Fordringer som skal tilbakebetales innen et år fra etableringstidspunktet er uansett klassifisert som omløpsmidler. Ved klassifisering av kortsiktig og langsiktig gjeld er analoge kriterier lagt til grunn.

Varige driftsmidler

Varige driftsmidler avskrives over forventet økonomisk levetid. Avskrivningene er fordelt lineært over antatt økonomisk levetid.

Aksjer

Aksjer hvor vi ikke har betydelig innflytelse balanseføres til anskaffelseskost. Investeringene blir nedskrevet til virkelig verdi dersom verdifallet ikke er forbigående. Mottatt utbytte og andre overskuddsutdelinger fra selskapene inntektsføres som annen finansinntekt.

Fordringer

Kundefordringer er ført opp etter fradrag for avsetning til forventede tap.

Skatter

Skattekostnaden i resultatregnskapet omfatter både periodens betalbare skatt og endring i utsatt skatt/utsatt skattefordel. Utsatt skatt/ utsatt skattefordel er beregnet med 22 % på grunnlag av de midlertidige forskjellene som eksisterer mellom regnskapsmessige og skattemessige verdier, samt eventuelt ligningsmessig underskudd til framføring ved utgangen av regnskapsåret.



DocuSign Envelope ID: 4857E851-DCCD-4E68-A0F4-F406E56CAF0A

IT Partner Tromsø AS

NOTER PR. 31.12.2019

Note 1 Lønnskostnader, antall ansatte, godtgjørelser m.m.

Lønnskostnader	2019	2018
Lønninger	28 805 547	26 503 411
Arbeidsgiveravgift	2 407 216	2 443 697
Pensjonskostnader	2 238 522	2 197 543
Andre ytelser	591 105	474 223
Sum	34 042 390	31 618 874

Gjennomsnittlig antall årsverk: 41

Ytelser til ledende personer	Daglig leder	Styre
Lønn	1 061 624	173 782
Annen godtgjørelse	9 001	0

Pensjonsforpliktelser

Selskapet er pliktig til å ha tjenstepensjonsordning etter lov om obligatorisk tjenstepensjon. Selskapets pensjonsordninger tilfredsstiller kravene i denne lov.

Revisor

Kostnadsført revisjonshonorar i 2019 utgjør kr. 48 000
I tillegg kommer honorar for andre tjenester med kr. 6 000

Note 2 Anleggsmidler

	Driftsløsøre, inventar ol	Sum
Anskaffelseskost pr. 01.01.19	6 883 678	6 883 678
+ Tilgang kjøpte anleggsmidler	675 899	675 899
= Anskaffelseskost 31.12.19	7 559 578	7 559 578
= Akkumulerte avskrivninger 31.12.19	6 330 343	6 330 343
= Bokført verdi 31.12.19	1 229 234	1 229 234
Årets ordinære avskrivninger	417 321	417 321
Økonomisk levetid	3-10 år	

Note 3 Datterselskap

	Kontor- kommune	Eier- andel	Stemme- andel	Egenkapital	Resultat
DS/FKV/TS					
Nettpro AS	TILLER	57,6%	57,6%	673 198	515 762
Sum				673 198	515 762

Egenkapital og resultat er tall fra årsregnskapet for 2018.



DocuSign Envelope ID: 4857E851-DCCD-4E68-A0F4-F406E56CAF0A

IT Partner Tromsø AS

NOTER PR. 31.12.2019

Note 4 Bankinnskudd, skattetrekk

Bundne innskudd	2019	2018
Skattetrekksmidler	1 222 540	1 143 810
Husleiegaranti	170 000	170 000

Note 5 Kundefordringer

Posten kundefordringer er sammensatt slik:	2019	2018
Kundefordringer	15 206 036	11 441 495
Opptjent, ikke fakturert inntekt	505 601	745 292
Avsatt til påregnelig tap	-100 000	-100 000
SUM	15 611 637	12 086 787

Note 6 Aksjonærer

Aksjekapitalen i IT Partner Tromsø AS pr. 31.12 består av:

	Antall	Pålydende	Bokført
Ordinære aksjer	2 000	1 000,00	2 000 000
Sum	2 000		2 000 000

Eierstruktur

Aksjonærer i % pr. 31.12:

	Ordinære	Eierandel	Stemmeandel
Trifolium Invest AS	667	33,35	33,35
Ole Eirik Mikalsen	195	9,75	9,75
Per Arild Nilsen	191	9,55	9,55
Svein Ivar Simonsen	190	9,50	9,50
Karstein Jenssen	117	5,85	5,85
Ketil Grimstad	117	5,85	5,85
Knut Magnar Hurlen	117	5,85	5,85
Lars Morten Klaudiussen	117	5,85	5,85
Stig Morten Hansen	117	5,85	5,85
Trond Harald Kragh-Larsen	117	5,85	5,85
Knut-Henrik Pedersen	40	2,00	2,00
Jan Fredrik Langhaug	10	0,50	0,50
Roger Fosland	2	0,10	0,10
Svein Erik Setermo	2	0,10	0,10
Steinar Olsen	1	0,05	0,05
Totalt antall aksjer	2 000	100,00	100,00

Aksjer og opsjoner eiet av medlemmer i styret og daglig leder:

Navn	Verv	Ordinære
Ole Eirik Mikalsen	Styremedlem	195
Ketil Grimstad	Styremedlem	117
Karstein Jenssen	Styremedlem	117
Knut Magnar Hurlen	Styreleder	117



DocuSign Envelope ID: 4857E851-DCCD-4E68-A0F4-F406E56CAF0A

IT Partner Tromsø AS

NOTER PR. 31.12.2019

Note 7 Egenkapital

	Aksjekapital	Annen egenkapital	Sum
Pr. 01.01.2019	2 000 000	1 768 842	3 768 842
Årets resultat	0	4 859 642	4 859 642
Pr. 31.12.2019	2 000 000	6 628 484	8 628 484

Note 8 Fortsatt drift

Ved tidspunkt for avleggelse årsregnskapet er samfunnet påvirket av situasjonen som er oppstått pga. pandemien Sars- CoVid 19. Selskapet utfører samfunnskritiske oppgaver og er i full drift på nåværende tidspunkt, og vil fortsette sin virksomhet i overskuelig fremtid.

Styret vurderer at forutsetningene for fortsatt drift er til stede og legger det til grunn for sin virksomhet.

Note 9 Pantstillelser / garantier

	2019	2018
Gjeld som er sikret ved pant o.l.		
Gjeld til kredittinstitusjoner	0	0
Balanseført verdi av eiendeler pantsatt for egen gjeld		
Varer	1 987 296	700 322
Bankinnskudd	172 791	171 812
Driftstilbehør	1 132 720	830 053
Fordringer	15 611 637	12 086 787

Eiendelene ovenfor er i tillegg stillet som sikkerhet for bankgaranti overfor leverandører med til sammen kr. 113 200. (2018: kr.283 200).



DocuSign Envelope ID: 4857E851-DCCD-4E68-A0F4-F406E56CAF0A

IT Partner Tromsø AS

NOTER PR. 31.12.2019

Note 10 Skatt

Årets skattekostnad	2019	2018
Resultatført skatt på ordinært resultat:		
Betalbar skatt	0	533 888
Endring i utsatt skattefordel	1 409 433	-1 584 609
Skattekostnad ordinært resultat	1 409 433	-1 050 721
Skattepliktig inntekt:		
Ordinært resultat før skatt	6 269 075	-4 975 633
Permanente forskjeller	137 439	76 130
Endring i midlertidige forskjeller	-8 168 752	7 220 755
Skattepliktig inntekt	-1 762 238	2 321 253
Betalbar skatt i balansen:		
Betalbar skatt på årets resultat	0	533 888
Sum betalbar skatt i balansen	0	533 888

Skatteeffekten av midlertidige forskjeller og underskudd til fremføring som har gitt opphav til utsatt skatt og utsatte skattefordeler, spesifisert på typer av midlertidige forskjeller:

	2019	2018	Endring
Varige driftsmidler	-126 564	-240 324	-113 760
Varebeholdning	0	3 000	3 000
Fordringer	-100 000	-1 635 428	-1 535 428
Gevinst – og tapskonto	778 848	0	-778 848
Avsetninger mv	0	-5 743 716	-5 743 716
Sum	552 285	-7 616 468	-8 168 752
Akkumulert fremførbart underskudd	-1 762 238	0	1 762 238
Grunnlag for utsatt skattefordel	-1 209 953	-7 616 468	-6 406 514
Utsatt skattefordel (22 %)	-266 190	-1 675 623	-1 409 433