



## ÅRSREGNSKAPET FOR REGNSKAPSÅRET 2021 - GENERELL INFORMASJON

### Enheten

Organisasjonsnummer:	884 295 262
Organisasjonsform:	Aksjeselskap
Foretaksnavn:	ØKSNES KYSTFISKE AS
Forretningsadresse:	Bolstads vei 15 8430 MYRE

### Regnskapsår

Årsregnskapets periode:	01.01.2021 - 31.12.2021
-------------------------	-------------------------

### Konsern

Mørselskap i konsern:	Ja
Konsernregnskap lagt ved:	Ja

### Regnskapsregler

Regler for små foretak benyttet:	Nei
Benyttet ved utarbeidelsen av årsregnskapet til selskapet:	Regnskapslovens alminnelige regler
Benyttet ved utarbeidelsen av årsregnskapet til konsernet:	Regnskapslovens alminnelige regler

### Årsregnskapet fastsatt av kompetent organ

Bekreftet av representant for selskapet:	Ted Robin Endresen
Dato for fastsettelse av årsregnskapet:	30.06.2022

### Grunnlag for avgivelse

År 2021: Årsregnskapet er elektronisk innlevert
År 2020: Tall er hentet fra elektronisk innlevert årsregnskap fra 2021

*Det er ikke krav til at årsregnskapet m.v. som sendes til Regnskapsregisteret er undertegnet. Kontrollen på at dette er utført ligger hos revisor/enhetens øverste organ. Sikkerheten ivaretas ved at innsender har rolle/rettighet for innsending av årsregnskapet via Altinn, og ved at det bekreftes at årsregnskapet er fastsatt av kompetent organ.*

Brønnøysundregistrene, 13.08.2023



## Resultatregnskap

Beløp i: NOK	Note	2021	2020
<b>RESULTATREGNSKAP</b>			
<b>Inntekter</b>			
Salgsinntekt		115 768 317	97 779 293
Annen driftsinntekt		1 621 183	14 206 906
<b>Sum inntekter</b>	12	<b>117 389 500</b>	<b>111 986 199</b>
<b>Kostnader</b>			
Varekostnad		30 246	191 878
Lønnskostnad	13	38 736 849	41 285 156
Avskrivning av driftsmidler og immaterielle eiendeler	3	31 644 623	21 164 472
Nedskrivning av varige driftsmidler og immaterielle eiendeler		1 003 800	
Annen driftskostnad	13	27 675 671	25 233 709
<b>Sum kostnader</b>		<b>99 091 190</b>	<b>87 875 215</b>
<b>Driftsresultat</b>		<b>18 298 310</b>	<b>24 110 984</b>
<b>Finansinntekter og finanskostnader</b>			
Renteinntekt fra foretak i samme konsern			2 162 478
Annen renteinntekt		432 041	620 646
Annen finansinntekt		194	
<b>Sum finansinntekter</b>		<b>432 235</b>	<b>2 783 124</b>
Annen rentekostnad		13 461 483	18 234 855
Annen finanskostnad		2 038	
<b>Sum finanskostnader</b>		<b>13 463 521</b>	<b>18 234 855</b>
<b>Netto finans</b>		<b>-13 031 286</b>	<b>-15 451 731</b>
<b>Ordinært resultat før skattekostnad</b>		<b>5 267 024</b>	<b>8 659 253</b>
Skattekostnad på ordinært resultat	11	1 223 490	2 124 378
<b>Ordinært resultat etter skattekostnad</b>		<b>4 043 534</b>	<b>6 534 875</b>
<b>Årsresultat</b>		<b>4 043 534</b>	<b>6 534 875</b>
<b>Årsresultat etter minoritetsinteresser</b>		<b>4 043 534</b>	<b>6 534 875</b>



## Resultatregnskap

<b>Beløp i: NOK</b>	<b>Note</b>	<b>2021</b>	<b>2020</b>
<b>Totalresultat</b>		<b>4 043 534</b>	<b>6 534 875</b>
<b>Overføringer og disponeringer</b>			
Avsatt til annen egenkapital		4 043 534	6 534 875
<b>Sum overføringer og disponeringer</b>		<b>4 043 534</b>	<b>6 534 875</b>



## Balanse

Beløp i: NOK	Note	2021	2020
<b>BALANSE - EIENDELER</b>			
<b>Anleggsmidler</b>			
<b>Immaterielle eiendeler</b>			
Konsesjoner, patenter o.l.	3	340 742 613	225 124 373
<b>Sum immaterielle eiendeler</b>	10	<b>340 742 613</b>	<b>225 124 373</b>
<b>Varige driftsmidler</b>			
Tomter, bygninger o.a. fast eiendom	3, 10	4 163 835	4 341 458
Maskiner og anlegg		500 000	
Skip og flytende installasjoner	3, 10	143 185 817	74 643 995
Driftsløsøre, inventar o.a. utstyr	3, 10	7 552 391	7 163 275
<b>Sum varige driftsmidler</b>		<b>155 402 043</b>	<b>86 148 728</b>
<b>Finansielle anleggsmidler</b>			
Investering i datterselskap	4	64 000	7 780 635
Lån til foretak i samme konsern			201 920 871
Investeringer i tilknyttet selskap	5		1 015 000
Andre langsiktige fordringer	6	17 056 581	16 640 901
<b>Sum finansielle anleggsmidler</b>		<b>17 120 581</b>	<b>227 357 407</b>
<b>Sum anleggsmidler</b>		<b>513 265 237</b>	<b>538 630 508</b>
<b>Omløpsmidler</b>			
<b>Varer</b>			
<b>Fordringer</b>			
Kundefordringer	6, 10	5 116 430	3 225 721
Andre kortsiktige fordringer		9 547 600	9 548 225
Konsernfordringer	7	1 986 059	44 506 421
<b>Sum fordringer</b>		<b>16 650 089</b>	<b>57 280 367</b>
<b>Bankinnskudd, kontanter og lignende</b>			
Bankinnskudd, kontanter o.l.	8	66 683 052	20 395 980
<b>Sum bankinnskudd, kontanter og lignende</b>		<b>66 683 052</b>	<b>20 395 980</b>
<b>Sum omløpsmidler</b>		<b>83 333 141</b>	<b>77 676 347</b>



## Balanse

Beløp i: NOK	Note	2021	2020
<b>SUM EIENDELER</b>		<b>596 598 378</b>	<b>616 306 855</b>
<b>BALANSE - EGENKAPITAL OG GJELD</b>			
<b>Egenkapital</b>			
<b>Innskutt egenkapital</b>			
Aksjekapital	9	2 598 576	2 598 576
<b>Sum innskutt egenkapital</b>		<b>2 598 576</b>	<b>2 598 576</b>
<b>Opptjent egenkapital</b>			
Annen egenkapital		92 914 657	52 144 873
<b>Sum opptjent egenkapital</b>		<b>92 914 657</b>	<b>52 144 873</b>
<b>Sum egenkapital</b>	2	<b>95 513 233</b>	<b>54 743 449</b>
<b>Gjeld</b>			
<b>Langsiktig gjeld</b>			
Utsatt skatt	11	25 916 673	16 695 915
<b>Sum avsetninger for forpliktelser</b>		<b>25 916 673</b>	<b>16 695 915</b>
<b>Annen langsiktig gjeld</b>			
Gjeld til kredittinstitusjoner	10	444 950 000	533 310 000
<b>Sum annen langsiktig gjeld</b>		<b>444 950 000</b>	<b>533 310 000</b>
<b>Sum langsiktig gjeld</b>		<b>470 866 673</b>	<b>550 005 915</b>
<b>Kortsiktig gjeld</b>			
Leverandørgjeld		5 011 150	2 036 313
Betalbar skatt	11	3 436 697	1 234 895
Skyldig offentlige avgifter		12 843 395	7 921 229
Annen kortsiktig gjeld		8 927 229	365 055
<b>Sum kortsiktig gjeld</b>		<b>30 218 471</b>	<b>11 557 492</b>
<b>Sum gjeld</b>		<b>501 085 144</b>	<b>561 563 407</b>
<b>SUM EGENKAPITAL OG GJELD</b>		<b>596 598 378</b>	<b>616 306 855</b>



## Konsernets resultatregnskap

Beløp i: NOK	Note	2021	2020
<b>RESULTATREGNSKAP</b>			
<b>Inntekter</b>			
Salgsinntekt	12	121 122 316	134 033 993
Andre driftsinntekter	3	3 596 183	51 226 759
<b>Sum inntekter</b>		<b>124 718 499</b>	<b>185 260 752</b>
<b>Kostnader</b>			
Varekostnad		34 560	4 632 750
Lønnskostnader	13	40 970 203	45 842 112
Avskr. på driftsmidl. og im. eiendeler	3	31 231 576	33 141 035
Nedskrivning av varige driftsmidler og immaterielle eiendeler		1 003 800	
Annen driftskostnad	13	30 292 089	31 590 990
<b>Sum kostnader</b>		<b>103 532 229</b>	<b>115 206 887</b>
<b>Driftsresultat</b>		<b>21 186 271</b>	<b>70 053 865</b>
<b>Finansinntekter og finanskostnader</b>			
Resultatandel i tilknyttet selskap	5		-350 558
Annen renteinntekt		432 611	536 314
Annen finansinntekt		1 296 718	7 989
<b>Sum finansinntekter</b>		<b>1 729 329</b>	<b>193 745</b>
Rentekostnad til foretak i samme konsern	7		
Annen rentekostnad		13 674 459	18 500 466
Annen finanskostnad		2 039	22 908
<b>Sum finanskostnader</b>		<b>13 676 499</b>	<b>18 523 374</b>
<b>Netto finans</b>		<b>-11 947 169</b>	<b>-18 329 629</b>
<b>Ordinært resultat før skattekostnad</b>		<b>9 239 101</b>	<b>51 724 236</b>
Skattekostnad på ordinært resultat	11	1 812 112	11 906 403
<b>Ordinært resultat etter skattekostnad</b>		<b>7 426 989</b>	<b>39 817 833</b>
<b>Årsresultat</b>	2	<b>7 426 989</b>	<b>39 817 833</b>
Minoritetsinteresser	2	1 045 919	-466 667



## Konsernets resultatregnskap

<b>Beløp i: NOK</b>	<b>Note</b>	<b>2021</b>	<b>2020</b>
Årsresultat etter minoritetsinteresser	2	6 381 070	40 284 500
<b>Totalresultat</b>		<b>6 381 070</b>	<b>40 284 500</b>
<b>Overføringer og disponeringer</b>			
Ordinært utbytte		945 967	
Avsatt til annen egenkapital		6 481 022	39 817 833
<b>Sum overføringer og disponeringer</b>		<b>7 426 989</b>	<b>39 817 833</b>



## Konsernets balanse

Beløp i: NOK	Note	2021	2020
<b>BALANSE - EIENDELER</b>			
<b>Anleggsmidler</b>			
<b>Immaterielle eiendeler</b>			
Konsesjoner, patenter o.l.	3	343 530 358	369 130 718
<b>Sum immaterielle eiendeler</b>	10	<b>343 530 358</b>	<b>369 130 718</b>
<b>Varige driftsmidler</b>			
Tomter, bygninger o.a. fast eiendom	3	4 163 835	4 341 458
Maskiner og anlegg		500 000	
Skip og flytende installasjoner	3	138 419 618	134 960 126
Driftsløsøre, inventar o.a. utstyr	3	7 563 171	7 189 055
<b>Sum varige driftsmidler</b>	10	<b>150 646 624</b>	<b>146 490 639</b>
<b>Finansielle anleggsmidler</b>			
Investering i datterselskap	4		
Lån til foretak i samme konsern	7		
Investeringer i tilknyttet selskap	5		664 442
Andre langsiktige fordringer	6	17 421 215	17 005 535
<b>Sum finansielle anleggsmidler</b>		<b>17 421 215</b>	<b>17 669 977</b>
<b>Sum anleggsmidler</b>		<b>511 598 197</b>	<b>533 291 335</b>
<b>Omløpsmidler</b>			
<b>Varer</b>			
<b>Fordringer</b>			
Kundefordringer	6, 10	5 360 327	3 478 530
Andre fordringer	6	10 912 825	67 283 429
Konsernfordringer	7		
<b>Sum fordringer</b>		<b>16 273 152</b>	<b>70 761 959</b>
<b>Bankinnskudd, kontanter og lignende</b>			
Bankinnskudd, kontanter o.l.	8	67 498 971	63 654 570
<b>Sum bankinnskudd, kontanter og lignende</b>		<b>67 498 971</b>	<b>63 654 570</b>
<b>Sum omløpsmidler</b>		<b>83 772 123</b>	<b>134 416 529</b>



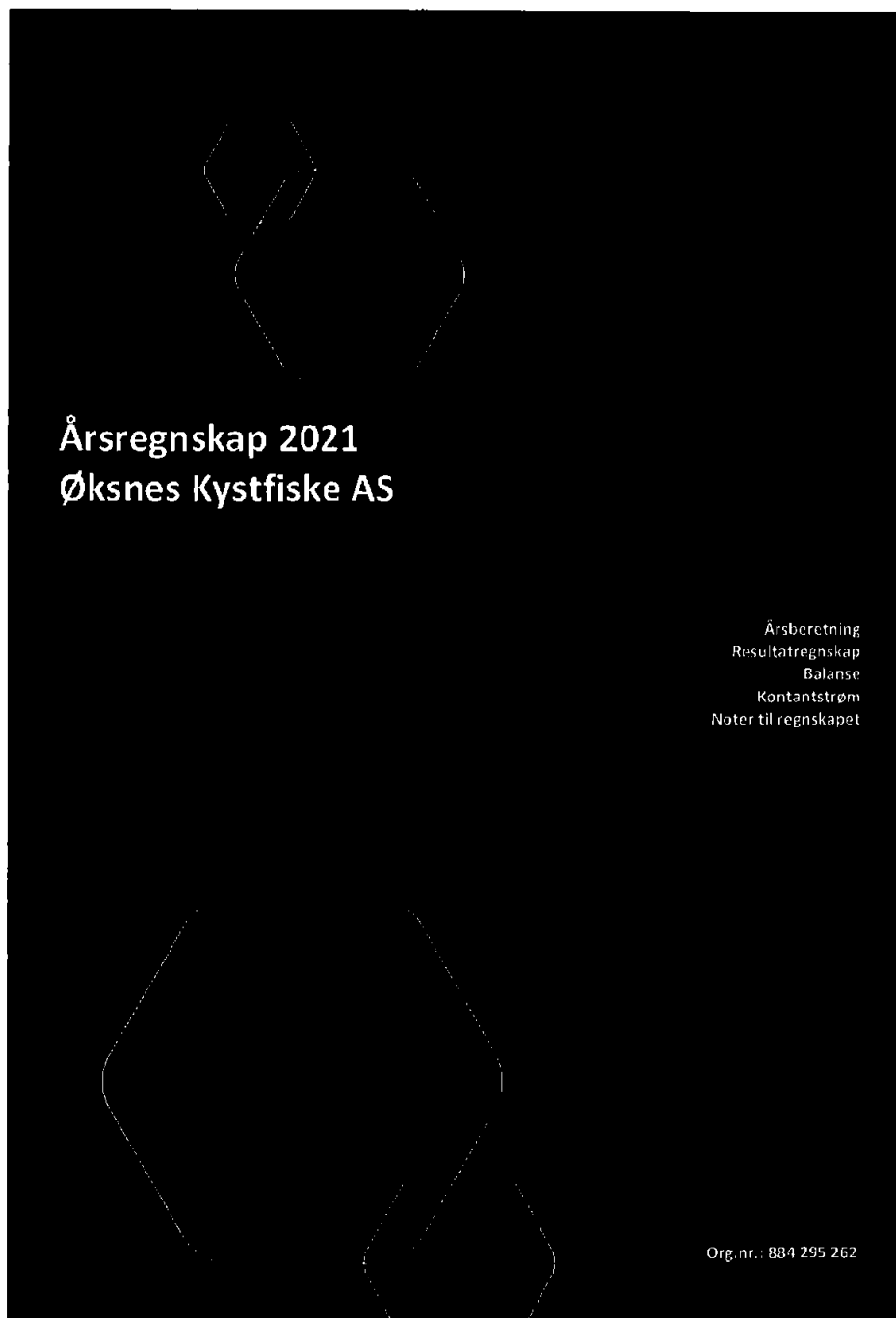
### Konsernets balanse

Beløp i: NOK	Note	2021	2020
<b>SUM EIENDELER</b>		<b>595 370 320</b>	<b>667 707 864</b>
<b>BALANSE - EGENKAPITAL OG GJELD</b>			
<b>Egenkapital</b>			
<b>Innskutt egenkapital</b>			
Aksjekapital	9	2 598 576	2 598 576
<b>Sum innskutt egenkapital</b>		<b>2 598 576</b>	<b>2 598 576</b>
<b>Opptjent egenkapital</b>			
Annen egenkapital		85 160 749	79 385 097
<b>Sum opptjent egenkapital</b>		<b>85 160 749</b>	<b>79 385 097</b>
Minoritetsinteresser		432 634	-272 737
<b>Sum egenkapital</b>	2	<b>88 191 959</b>	<b>81 710 936</b>
<b>Gjeld</b>			
<b>Langsiktig gjeld</b>			
Utsatt skatt	11	24 515 626	26 140 211
<b>Sum avsetninger for forpliktelser</b>		<b>24 515 626</b>	<b>26 140 211</b>
<b>Annen langsiktig gjeld</b>			
Gjeld til kredittinstitusjoner	10	449 350 000	538 840 000
Øvrig langsiktig gjeld			
<b>Sum annen langsiktig gjeld</b>		<b>449 350 000</b>	<b>538 840 000</b>
<b>Sum langsiktig gjeld</b>		<b>473 865 626</b>	<b>564 980 211</b>
<b>Kortsiktig gjeld</b>			
Leverandørgjeld		5 578 675	2 502 910
Betalbar skatt	11	3 436 697	2 489 259
Skyldig offentlige avgifter		14 276 750	14 246 119
Kortsiktig konserngjeld	7		
Annen kortsiktig gjeld		10 020 613	1 778 429
<b>Sum kortsiktig gjeld</b>		<b>33 312 734</b>	<b>21 016 717</b>



## Konsernets balanse

<b>Beløp i: NOK</b>	<b>Note</b>	<b>2021</b>	<b>2020</b>
Sum gjeld		507 178 361	585 996 928
<b>SUM EGENKAPITAL OG GJELD</b>		<b>595 370 320</b>	<b>667 707 864</b>





## Årsberetning 2021 for Øksnes Kystfiske AS

### Virksomhetens art

Øksnes Kystfiske AS driver med fiske og fangst med forretningskontor på Myre i Øksnes kommune. Konsernets hovedvirksomhet er fiske og fangst.

Konsernet har ved årsskiftet tre fullstrukturerte kvotesett fordelt på snurrvadbåtene, Kamilla G, Leander og nybygg-ordningen. I tillegg har selskapet 64% eierskap i Sommarøy Kystfiske AS som har autolinerfartøyet Norliner.

### Resultat

Selskapets resultat ble et overskudd på kr 4.043.534.

Totalkapitalen for 2021 er kr 596.598.378 mot kr 616.306.855 i 2020. Egenkapitalen utgjør kr 95.513.233 mot kr 54.743.449 i 2020, noe som tilsvarer en egenkapitalprosent på 16 % i 2021 og 8,9 % i 2020.

Konsernet har en omsetning på kr 124.718.499 som er en reduksjon i forhold til 2020 med kr 60.542.253. Reduksjonen gjelder hovedsakelig gevinst ved salg av driftsmidler på totalt kr 50.126.759 i 2020, mens det i 2021 ikke er solgt vesentlige eiendeler. Omsetningsreduksjonen er også relatert til volum og prissvingninger på fiske og fangst. Bransjen fikk lavere priser på fisk i 2021 som en konsekvens av Korona-pandemien.

Konsernets resultat for 2021 er kr 7.426.989 mot kr 39.817.833 i 2020. Konsernet har en total kapital på kr 595.370.320 i 2021 mot kr 667.707.864 i 2020. Egenkapitalprosenten utgjør 14,8 % per 31.12.21 mot 12,2 % per 31.12.20.

Selskapets likviditet er økt med kr 46.287.072 i 2021. Økning kommer fra økning i kontantstrøm fra operasjonelle aktiviteter med kr 100.636.465. Netto kontantstrøm fra investeringer utgjør kr -11.500.999 og netto kontantstrøm fra finansieringsaktiviteter med kr -42.848.394.

Konsernets likviditet er økt med kr 3.844.401 i 2021. Økning kommer fra netto kontantstrøm fra operasjonelle aktiviteter med kr 102.081.366. Netto kontantstrøm fra investeringer utgjør kr -7.800.998 og netto kontantstrøm fra finansieringsaktiviteter med kr -90.435.967.

Selskapet og konsernets finansielle stilling vurderes som tilfredsstillende.

### Finansiell risiko

#### Markedsrisiko

Selskapet er ikke i vesentlig grad eksponert for endringer i valutakurser. Selskapet har imidlertid rentebærende gjeld, slik at det er eksponert for endringer i rentenivået. Selskapet har inngått renteswap på 1/3 av låneporteføljen for å begrense risiko på renteendringer.

#### Kreditrisiko

Risiko for at motparter ikke har økonomisk evne til å oppfylle sine forpliktelser anses lav. Det er ikke inngått avtaler om motregning eller andre finansielle instrumenter som minimerer kredittrisikoen i selskapet.

#### Likviditetsrisiko

Styret vurderer likviditeten i selskapet som god. Det er ikke besluttet å innføre tiltak som endrer likviditetsrisiko. Konsernet er eksponert for finansiell risiko gjennom andel 2/3 langsiktig lånegjeld med flytende rente. Endringer i rentenivået kan påvirke det fremtidige resultat. Konsernets likviditet anses tilfredsstillende.

### Arbeidsmiljø og personale

Styret mener arbeidsmiljøet i selskapet er godt og det iverksettes løpende tiltak for forbedringer. Det har ikke vært skader eller ulykker av betydning i 2021. Det er registrert minimalt med sykefravær i 2021.



## Likestilling og diskriminering

Diskrimineringslovens formål er å fremme likestilling, sikre like muligheter og rettigheter og å hindre diskriminering på grunn av etnisitet, nasjonal opprinnelse, hudfarge, språk, religion og livssyn. Konsernet arbeider for å fremme lovens formål innenfor vår virksomhet.

Selskapet har i dag 33 fast ansatte, hvorav alle er menn. I løpet av året har det vært ansatt totalt 10 arbeidere i tillegg til fast ansatte. Ved ansettelse velges alltid den personen med best kvalifikasjoner uavhengig om det er en kvinne eller mann. Selskapets styre består av tre menn og en kvinne. Styret har ut fra vurdering av bedriftens størrelse, antall ansatte og stillingskategorier ikke funnet det nødvendig å iverksette ytterligere tiltak med hensyn til likestilling.

I konsernet er det fast ansatt 36 men, hvorav alle er menn. I løpet av året har det vært ansatt totalt 10 i tillegg til fast ansatte. Ved ansettelse velges alltid den person med best kvalifikasjoner uavhengig om det er kvinne eller mann.

## Forsikringer

Selskapet har ikke tegnet ansvarsforsikring for styret og daglig leder.

## Forskning og utvikling

Selskapet driver ikke med forskning og utvikling.

## Ytre miljø

Selskapet og konsernet driver båter som går på fossile energikilder. Bedriften driver ikke virksomhet som etter selskapets vurdering forurenser det ytre miljø mer enn vanlig i bransjen, og har følgelig ikke iverksatt spesielle tiltak på dette området. Samlet virksomhet tilfredsstiller de krav som er satt vedrørende forurensning av det ytre miljøet.

## Andre forhold

Styret kjenner ikke til noen forhold av viktighet for å bedømme selskapets stilling og resultat som ellers fremgår av regnskapet. Det er heller ikke etter regnskapsårets utgang inntrådt forhold som etter styrets syn har betydning for bedømmelse av regnskapet.

## Fortsatt drift

Styret og daglig leder mener at det er riktig å legge forutsetningen for fortsatt drift av selskapet til grunn ved avleggelsen av årsregnskapet. Regnskapet for 2021 er derfor avlagt etter forutsetning om fortsatt drift.

## Fremtidig utvikling

Selskapet har etablert en strategi de neste årene som skal sikre grunnlag for selskapets drift. Styret mener utsiktene for 2022 er gode. Selskapet jobber med å fornye båter og øke lønnsomheten i driften.

Korona-pandemien har medført prisnedgang på torsk i 2021 som har gitt selskapet lavere omsetning og dårligere resultat. I 2022 er prisene gått opp igjen og utsiktene er forbedret.

## Årets resultat med disponeringer

Styret foreslår at årets overskudd på kr 4.043.534 disponeres på følgende måte:

Avsatt til annen egenkapital	kr 4.043.534
Sum disponert	kr 4.043.534



Myre, den 30.06.22

Ted R. Endresen  
Styreleder/ daglig leder

Tom Grande  
styremedlem

Trine Knudsen  
styremedlem

Gøran Mortensen  
styremedlem



<b>RESULTAT - MOR/KONSERN</b>					
<b>ØKSNES KYSTFISKE AS</b>					
Morselskap		DRIFTSINTEKTER OG DRIFTSKOSTNADER <sup>Note</sup>		Konsern	
2021	2020			2021	2020
115 768 317	97 779 293	Salgsinntekt	12	121 122 316	134 033 999
1 621 183	14 206 906	Andre driftsinntekter	3	3 596 183	51 226 759
<b>117 389 500</b>	<b>111 986 199</b>	<b>Sum driftsinntekter</b>		<b>124 718 499</b>	<b>185 260 752</b>
30 246	191 878	Varekostnad		34 560	4 632 750
38 736 849	41 285 156	Lønnskostnader	13	40 970 203	45 842 112
31 644 623	21 164 472	Avskr. på driftsmidl. og im. eiendeler	3	31 231 576	33 141 035
1 003 800	0	Nedskrivning av driftsmidler og immaterielle eiendeler		1 003 800	0
27 675 671	25 233 709	Annen driftskostnad	13	30 292 089	31 590 990
<b>99 091 190</b>	<b>87 875 215</b>	<b>Sum driftskostnader</b>		<b>103 532 229</b>	<b>115 206 887</b>
<b>18 298 310</b>	<b>24 110 984</b>	<b>Driftsresultat</b>		<b>21 186 271</b>	<b>70 053 865</b>
<b>FINANSINTEKTER OG FINANSKOSTNADER</b>					
0	0	Resultatandel i tilknyttet selskap	5	0	-350 558
0	2 162 478	Renteinntekt fra foretak i samme konsern		0	0
432 041	620 646	Annen renteinntekt		432 611	536 314
194	0	Annen finansinntekt		1 296 718	7 989
13 461 483	18 211 947	Annen rentekostnad		13 674 459	18 500 466
2 038	22 908	Annen finanskostnad		2 039	22 908
<b>-13 031 286</b>	<b>-15 451 731</b>	<b>Resultat av finanskostnader</b>		<b>-11 947 169</b>	<b>-18 329 629</b>
<b>5 267 024</b>	<b>8 659 253</b>	<b>Ordinært resultat før skattekostnad</b>		<b>9 239 101</b>	<b>51 724 236</b>
1 223 490	2 124 378	Skattekostnad på ordinært resultat	11	1 812 112	11 906 409
<b>4 043 534</b>	<b>6 534 875</b>	<b>Ordinært resultat</b>		<b>7 426 989</b>	<b>39 817 833</b>
<b>4 043 534</b>	<b>6 534 875</b>	<b>Årsresultat</b>	<b>2</b>	<b>7 426 989</b>	<b>39 817 833</b>
0	0	Minoritetens andel	2	1 045 919	-466 667
<b>4 043 534</b>	<b>6 534 875</b>	<b>Majoritetens andel</b>	<b>2</b>	<b>6 381 070</b>	<b>40 284 500</b>
<b>OVERFØRINGER</b>					
0	0	Avsatt til utbytte			
4 043 534	6 534 875	Avsatt til annen egenkapital			
<b>4 043 534</b>	<b>6 534 875</b>	<b>Sum disponert</b>			




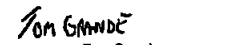
BALANSE - MOR/KONSERN						
ØKSNES KYSTFISKE AS						
Morselskap						
2021	2020	EIENDELER	Note	Konsern	2021	2020
<b>ANLEGGSMIDLER</b>						
<b>IMMATERIELLE EIENDELER</b>						
340 742 613	225 124 373	Konsesjoner, patenter o.l.	3	343 530 358	369 130 718	
340 742 613	225 124 373	Sum immaterielle eiendeler	10	343 530 358	369 130 718	
<b>VARIGE DRIFTSMIDLER</b>						
4 163 835	4 341 458	Tomter, bygninger o.a. fast eiendom	3	4 163 835	4 341 458	
500 000	0	Maskiner og anlegg		500 000	0	
143 185 817	74 643 995	Skip og flytende installasjoner	3	138 419 618	134 960 126	
7 552 391	7 163 275	Driftsløsøre, inventar o.a. utstyr	3	7 563 171	7 189 055	
155 402 043	86 148 728	Sum varige driftsmidler	10	150 646 624	146 490 639	
<b>FINANSIELLE ANLEGGSMIDLER</b>						
64 000	7 780 635	Investeringer i datterselskap	4	0	0	
0	201 920 871	Lån til foretak i samme konsern	7	0	0	
0	1 015 000	Investeringer i tilknyttet selskap	5	0	664 442	
17 056 581	16 640 901	Andre langsiktige fordringer	6	17 421 215	17 005 535	
17 120 581	227 357 407	Sum finansielle anleggsmidler		17 421 215	17 669 977	
513 265 237	538 630 508	Sum anleggsmidler		511 598 197	533 291 335	
<b>OMLØPSMIDLER</b>						
<b>FORDRINGER</b>						
5 116 430	3 225 721	Kundefordringer	6, 10	5 360 327	3 478 530	
1 986 059	44 506 421	Fordring på foretak i samme konsern	7	0	0	
9 547 600	9 548 225	Andre fordringer	6	10 912 825	67 283 429	
16 650 089	57 280 367	Sum fordringer		16 273 152	70 761 959	
<b>INVESTERINGER</b>						
66 683 052	20 395 980	Bankinnskudd, kontanter o.l.	8	67 498 971	63 654 570	
89 333 141	77 676 347	Sum omløpsmidler		83 772 123	134 416 529	
596 598 378	616 306 855	Sum eiendeler		595 370 320	667 707 864	





BALANSE - MOR/KONSNERN						
ØKSNES KYSTFISKE AS						
Morselskap					Konsern	
2021	2020	EGENKAPITAL OG GJELD	Note	2021	2020	
		<b>INNSKUTT EGENKAPITAL</b>				
2 598 576	2 598 576	Aksjekapital	9	2 598 576	2 598 576	
<b>2 598 576</b>	<b>2 598 576</b>	<b>Sum innskutt egenkapital</b>		<b>2 598 576</b>	<b>2 598 576</b>	
		<b>OPPTJENT EGENKAPITAL</b>				
92 914 657	52 144 873	Annen egenkapital		85 160 749	79 385 097	
<b>92 914 657</b>	<b>52 144 873</b>	<b>Sum opptjent egenkapital</b>		<b>85 160 749</b>	<b>79 385 097</b>	
0	0	Minoritetsinteresser		432 634	-272 737	
<b>95 513 233</b>	<b>54 743 449</b>	<b>Sum egenkapital</b>	2	<b>88 191 959</b>	<b>81 710 936</b>	
		<b>GJELD</b>				
		<b>AVSETNING FOR FORPLIKTELSER</b>				
25 916 673	16 695 915	Utsatt skatt	11	24 515 626	26 140 211	
<b>25 916 673</b>	<b>16 695 915</b>	<b>Sum avsetning for forpliktelser</b>		<b>24 515 626</b>	<b>26 140 211</b>	
		<b>ANNEN LANGSIKTIG GJELD</b>				
444 950 000	533 310 000	Gjeld til kredittinstitusjoner	10	449 350 000	538 840 000	
<b>444 950 000</b>	<b>533 310 000</b>	<b>Sum annen langsiktig gjeld</b>		<b>449 350 000</b>	<b>538 840 000</b>	
		<b>KORTSIKTIG GJELD</b>				
5 011 150	2 036 313	Leverandørgjeld		5 578 675	2 502 910	
3 436 697	1 234 895	Betalbar skatt	11	3 436 697	2 489 259	
12 843 395	7 921 229	Skyldig offentlige avgifter		14 276 750	14 246 119	
8 927 229	365 055	Annen kortsiktig gjeld		10 020 613	1 778 429	
<b>30 218 471</b>	<b>11 557 492</b>	<b>Sum kortsiktig gjeld</b>		<b>33 312 734</b>	<b>21 016 717</b>	
<b>501 085 144</b>	<b>561 563 407</b>	<b>Sum gjeld</b>		<b>507 178 361</b>	<b>585 996 928</b>	
<b>596 598 378</b>	<b>616 306 855</b>	<b>Sum egenkapital og gjeld</b>		<b>595 370 320</b>	<b>667 707 864</b>	

Myre 30.06.22  
Styret i Øksnes Kystfiske AS

  
Ted Robin Endresen  
Daglig leder/styrets leder

  
Tom Grande  
styremedlem

  
Trine Knudsen  
styremedlem

  
Gøran Mortensen  
styremedlem

**Kontantstrømanalyse - mor/konsern****Konsernet Øksnes Kystfiske AS**

Morselskap			Konsern	
2021	2020		2021	2020
		<b><u>Kontantstrømmer fra operasjonelle aktiviteter</u></b>		
5 267 024	8 659 253	Resultat før skattekostnad	9 239 101	51 724 236
-2 489 258	0	Årets betalte skatter	-2 489 259	0
		Endring pensjonsforpliktelse		
		Resultatendring i tilknyttet selskap		
		Inntektsført konsernbidrag		
		Resultatendring i tilknyttet selskap		350 558
31 644 623	21 164 472	Ordinære avskrivninger	31 231 576	33 141 035
		Nedskrivning finansielle anleggsmidler		
1 003 800		Nedskrivning anleggsmidler	1 003 800	
		Tap ved salg av aksjer og andeler		
		Gevinst ved salg av aksjer og andeler	-350 577	
	-13 106 906	Tap/gevinst ved salg av anleggsmidler	-1 975 000	-50 129 756
		Urealisert valutatap/gevinst		
		Endringer i varelager		
-1 890 709	4 678 273	Endring i kundefordringer	-1 881 797	5 413 697
		Endring i andre utestående fordringer	-415 680	-796 894
2 946 369	-1 780 029	Endring i leverandørgjeld	3 075 765	-1 572 456
64 154 616	-5 605 029	Endring i andre tidsavgrensingsposter	64 643 437	-53 062 343
<u>100 636 465</u>	<u>14 010 034</u>	<u>Netto kontantstrøm fra operasjonelle aktiviteter</u>	<u>102 081 366</u>	<u>-14 931 923</u>
		<b><u>Kontantstrømmer fra investeringsaktiviteter</u></b>		
		Innbetaling ved salg av varige driftsmidler	3 700 000	
		Tilgang netto driftsmidler ved konserndannelse		
		Korreksjon effekt innregning finansiell leasing		
		avgang driftsmidler ved salg av datterselskap		
	69 526 000	Innbetalinger ved salg av varige driftsmidler		200 876 036
-12 515 999	-85 856 637	Utbetalinger ved kjøp av varige driftsmidler	-12 515 998	-109 706 721
	-1 015 000	Utbetalinger ved kjøp av aksjer og andeler		-1 015 000
1 015 000		Innbetaling ved salg av aksjer og andeler	1 015 000	
		Netto likviditetseffekt ved konserndannelse		
<u>-11 500 999</u>	<u>-17 345 637</u>	<u>Netto kontantstrøm fra investeringsaktiviteter</u>	<u>-7 800 998</u>	<u>90 154 315</u>
		<b><u>Kontantstrømmer fra finansieringsaktiviteter</u></b>		
-88 360 000	-73 090 000	Innbetalinger ved opptak av langsiktig gjeld	-89 490 000	-74 396 778
2 657 499	65 780 304	Opptak/ nedbetaling av langsiktig gjeld		
		Netto Endring mellomv. Datterselskap		
		Netto endring i kassakreditt		
42 854 107		Kapitalnedsettelse		
	0	Netto tilførte midler ifbm. fusjon		
		Kapitalforhøyelse		
		Netto endring mellomværende aksjonær		
	0	Utbetaling av utbytte	-945 967	
	-9 764 917	Utbetalinger konsernbidrag		
		Utbetalt konsernbidrag		
<u>-42 848 394</u>	<u>-17 074 613</u>	<u>Netto kontantstrøm fra finansieringsaktiviteter</u>	<u>-90 435 967</u>	<u>-74 396 778</u>
46 287 072	-20 410 216	Netto endring i kontanter	3 844 401	825 614
20 395 980	40 806 196	Beholdning av kontanter ved periodens begynnelse	63 654 570	62 828 956
<u>66 683 052</u>	<u>20 395 980</u>	<u>Beholdning av kontanter ved periodens slutt</u>	<u>67 498 971</u>	<u>63 654 570</u>



## Noter – mor/konsern

### Konsernet Øksnes Kystfiske AS

#### Note nr. 1 - Regnskapsprinsipper

##### Generelt

Årsregnskapet er satt opp i samsvar med regnskapsloven og god regnskapsskikk.

##### Konsolideringsprinsipper

Konsernregnskapet omfatter følgende selskaper:

	<u>Selskapsnavn</u>	<u>Org.nr.</u>	<u>Aksjekapital</u>	<u>Forretningssted</u>
Morselskap:	Øksnes Kystfiske AS	884 295 262	2.598.576	Myre
Datterselskap:	Sommarøy Kystfiske AS	916.675.224	100.000	Myre
Datterdatterselskap:	Nye Norliner AS	918 820 248	30.000	Myre

Datterselskapet Myrefisk AS org.nr. 922.147.582 er innfusjonert i Øksnes Kystfiske AS med regnskapsmessig virkning fra 01.01.21.

Konsernregnskapet utarbeides etter ensartede prinsipper ved at datterselskaper følger de samme regnskapsprinsipper som morselskapet. Interne transaksjoner, fordringer og gjeld elimineres.

Ved kjøp av datterselskaper elimineres kostprisen på aksjer i morselskapet mot egenkapitalen i datterselskapet på kjøpstidspunktet. Forskjellen mellom kostpris og netto bokført verdi på kjøpstidspunktet av eiendeler i datterselskapene tillegges de eiendeler merverdien knyttet seg til innenfor markedsverdien av disse eiendelene. Den del av kostpris som ikke kan tillegges spesifikke eiendeler representerer goodwill. Goodwill avskrives lineært over antatt økonomisk levetid.

##### Minoritetsinteresser

Minoritetsinteressens andel av resultat etter skatter er vist som egen linje etter konsernet årsresultat. Minoritetens andel av egenkapital er vist som egen linje under konsernets egenkapital.

##### Klassifisering

Eiendeler knyttet til varekretsløpet klassifiseres som omløpsmidler. Samme regler gjelder for kortsiktig gjeld. Fordringer og gjeld som ikke knytter seg til varekretsløpet, klassifiseres som omløpsmidler/kortsiktig gjeld dersom de forfaller inne ett år. Øvrige eiendeler klassifiseres som anleggsmidler, og øvrig gjeld klassifiseres som langsiktig.

##### Vurderingsregler

*Driftsinntekter og kostnader.* Inntektsføring skjer etter opptjeningsprinsippet som normalt vil være leveringstidspunktet for varer og tjenester. Kostnader medtas etter sammenstillingsprinsippet, dvs at kostnader medtas i samme periode som tilhørende inntekter inntektsføres.

*Kundefordringer og andre fordringer* er oppført i balansen til pålydende, nedskrevet med forventet tap på fordringer. Avsetning til tap gjøres på grunnlag av aldersfordelt reskontro. I tillegg gjøres det en uspesifisert avsetning til dekning av påregnelig tap.

*Varelager* er vurdert til anskaffelseskost for innkjøpte varer. Varelager er nedskrevet til forventet salgsverdi, såfremt denne er lavere enn anskaffelseskost eller tilvirkningskost.

*Øvrige omløpsmidler* vurderes til det laveste av anskaffelseskost og virkelig verdi.



## Noter – mor/konsern

### Konsernet Øksnes Kystfiske AS

*Aksjer.* Kortsiktige plasseringer (aksjer og andeler vurdert som omløpsmidler) vurderes til laveste av gjennomsnittlig anskaffelseskost og virkelig verdi på balansedagen. Langsiktige plasseringer (aksjer og andeler vurdert som anleggsmidler) balanseføres til anskaffelseskost. De langsiktige plasseringene blir nedskrevet til virkelig verdi dersom verdifallet ikke er forbigående. Mottatt utbytte og andre utdelinger fra selskapene blir inntektsført som annen finansinntekt.

*Immaterielle eiendeler.* Utgifter til immaterielle eiendeler er balanseført i utstrekning kriteriene for balanseføring er oppfylt.

*Varige driftsmidler* aktiveres og avskrives dersom de har levetid over 3 år og har en kostpris som overstiger kr 15.000. Varige driftsmidler vurderes til historisk kost med fradrag for bedrifts-økonomiske avskrivninger. Avskrivninger baseres på en vurdering av driftsmidlenes økonomiske og tekniske levetid. Selskapet benytter lineære avskrivninger for avskrivning av varige driftsmidler. Avskrivningssatsene er gjengitt i note.

Leide (leasede) driftsmidler balanseføres som driftsmidler hvis leiekontrakten anses som finansiell.

*Pensjonskostnader.* Konsernet finansierer sine pensjonsforpliktelser gjennom en innskuddsbasert tjenestepensjonsordning og kostnaden kostnadsføres fortløpende.

*Valuta.* Pengeposter i utenlandsk valuta omregnes til balansedagens kurs. Fordringer og gjeld som er sikret med valutaterminkontrakter er vurdert til terminkurs, med unntak av renteelementet som blir periodisert og klassifisert som renteinntekt/-kostnad.

*Utsatt skatt/skattefordel* i balansen avsettes på grunnlag av forskjeller mellom regnskapsmessige og skattemessige verdier i henhold til norsk regnskapsstandard for skatt. Ved beregning av utsatt skatt/skattefordel gjøres det fradrag for eventuelle fremførbare underskudd.

*Betalbar skatt* beregnes på grunnlag av årets skattemessige resultat.

*Kontantstrømoppstilling* er utarbeidet etter den indirekte metoden. Sammenligningstall er ikke omarbeidet ett mor-datter fusjon mellom Øksnes Kystfiske AS og Myrefisk AS.

**Noter – mor/konsern****Konsernet Øksnes Kystfiske AS****Note nr. 2 - Egenkapital***Morselskap:*

	<u>Aksjekapital</u>	<u>Annen egenkapital</u>	<u>Sum</u>
Egenkapital 31.12.2020	2.598.576	52.144.873	54.743.449
Årets resultat	0	4.043.534	4.043.534
Fusjonsendring		36.726.250	36.726.250
<u>Egenkapital 31.12.2021</u>	<u>2.598.576</u>	<u>92.914.657</u>	<u>95.513.233</u>

*Konsern:*

	<u>Aksje-kapital</u>	<u>Annen egenkapital</u>	<u>Min. int. .</u>	<u>Sum</u>
Egenkapital 31.12.2020	2.598.576	79.385.097	-272.737	81.710.936
Tilleggsutbytte				
Årets resultat	0	6.381.070	1.045.919	7.426.989
Avsatt utbytte		-605.419	-340.548	-945.967
<u>Egenkapital 31.12.2021</u>	<u>2.598.576</u>	<u>85.160.748</u>	<u>432.634</u>	<u>88.191.959</u>

**Note nr. 3 - Varige driftsmidler***Morselskap:*

	<u>Rettigheter</u>	<u>Maskiner og anlegg</u>	<u>Tomter, bygg o.a</u>	<u>Fartøy</u>	<u>Driftsløs øre</u>	<u>Sum</u>
Anskaffelseskost	427.367.392		5.512.535	142.991.072	11.582.542	587.453.541
01.01						
+ ansk.kost merverdi v/oppkjøp	0		0	0	0	0
+ Tilgang	0	500.000	136.234	9.590.123	2.289.641	12.515.998
+ tilgang merverdi	0		0	0	0	0
-	0		0	1.003.800	0	
Avgang/nedskrivning						
- Akk. av og nedskr.	86.624.780		1.484.934	9.395.381	6.319.795	103.824.890
- Akk. av og nedskr. på merverdi	0		0	0	0	0
<u>= Bokført verdi 31.12</u>	<u>340.742.612</u>	<u>500.000</u>	<u>4.163.835</u>	<u>143.185.814</u>	<u>7.552.388</u>	<u>496.144.649</u>
Årets ordinære avskrivning	24.000.361	0	313.857	5.429.880	1.900.525	31.644.623
Årets ordinære nedskrivning	0	0	0	1.003.800	0	1.003.800
Avskrivningstid	0-25 år	0	10-15 år	15-20 år	5-10 år	

Selskapet endret avskrivningsplan på fartøy i 2018. Effekten av estimatendringen resultatføres over gjenværende avskrivningstid for driftsmiddelet (knekkpunktmetoden). Fartøy avskrives over 15 år og har en utrangeringsverdi på 35 millioner kroner.



## Noter – mor/konsern

### Konsernet Øksnes Kystfiske AS

Nedskrivning kr 1.003.800 gjelder fartøyene Spurven og Klonen som har en virkelig verdi lik kr 0. Verdifallet forventes ikke å være forbigående.

Annen driftsinntekt i 2020 består av gevinst ved salg av driftsmidler med kr 13.106.906.

#### Konsern:

	<u>Rettigheter</u>	<u>Maskiner og anlegg</u>	<u>Tomter, bygg o.a</u>	<u>Fartøy</u>	<u>Driftsløsøre</u>	<u>Sum</u>
Anskaffelseskost 01.01	431.755.136	0	5.512.535	136.615.539	11.658.322	585.541.532
+ ansk.kost merverdi v/oppkjøp	0	0	0	0	0	0
+ Tilgang	0	500.000	136.234	14.590.123	2.289.641	17.515.998
+ tilgang merverdi	0	0	0	0	0	0
-	1.600.000	0	0	4.485.000	0	6.085.000
Avgang/nedskrivning						
- Akk. av og nedskr.	86.624.780	0	1.484.934	8.301.047	6.384.795	102.795.556
- Akk. av og nedskr. på merverdi	0	0	0	0	0	0
= Bokført verdi 31.12	343.530.356	500.000	4.163.835	138.419.615	7.563.168	494.176.974
Årets ordinære avskrivning	24.000.361	0	313.857	5.001.833	1.915.525	31.231.576
Årets ordinære nedskrivning	0	0	0	1.003.800	0	0
Avskrivningstid	0-25 år	0 år	10-15 år	15-20 år	5-10 år	

#### Note nr. 4 – Datterselskap og øvrige aksjer

Morselskapet har eierandeler i følgende selskap:

	<u>Foretningssted</u>	<u>Antall aksjer</u>	<u>Eierandel/stemmerett</u>	<u>Opprinnelig kostpris</u>	<u>Bokført verdi</u>
Sommarøy Kystfiske AS	Myre	100	64 %	64.000	64.000
Sum				64.000	64.000

Heleid datterselskap Myrefisk AS ble innfusjonert i Øksnes Kystfiske AS med regnskapsmessig virkning fra 01.01.21. Sammenligningstall er ikke omarbeidet i regnskapet.

**Noter – mor/konsern****Konsernet Øksnes Kystfiske AS****Note nr. 5- Investering i tilknyttet selskap**

I selskapsregnskapet til morselskapet for 2020 er investering i tilknyttet selskap vurdert til anskaffelseskost, i konsernregnskapet denne vurdert til egenkapitalmetoden. Aksjene i tilknyttet selskap er solgt i 2021 med regnskapsmessig gevinst på kr 0 i morselskapet og regnskapsmessig gevinst på kr 350 558 i konsernregnskapet.

Selskapets navn:	Levendefisk	Sum
	Love AS	
Forretningssted	Myre	
Eier-/stemmeandel	50 %	
<b>Merverdianalyse:</b>		
Balansført EK på kjøps-/stiftelsestidspunkt	15.000	15.000
<b>Kapitalforhøyelse</b>	<b>1.000.000</b>	<b>1.000.000</b>
<b>Anskaffelseskost</b>	<b>1.015.000</b>	<b>1.015.000</b>
<b>Beregning av årets resultatandel:</b>		
Andel årets resultat	0	0
Utbytte	0	0
Resirkulering av tidligere års resultat	0	0
<b>Årets resultatandel</b>	<b>0</b>	<b>0</b>
<b>Beregning av bokført verdi:</b>		
Inngående balanse 01.01.	664.443	0
Avganger	1.015.000	0
Tilganger	0	0
Resirkulering av tidligere års resultat	0	0
Årets gevinst	350.557	0
<b>Bokført verdi 31.12.</b>	<b>0</b>	<b>0</b>

**Note nr. 6 - Vurdering av kundefordringer og andre fordringer****Vurdering av kundefordringer**

	Morselskap		Konsern	
	2021	2020	2021	2020
Vurdert til pålydende	5.116.430	3.225.721	5.360.328	3.478.530
Avsatt til dekning av usikre fordringer	0	0	0	0
<b>Sum</b>	<b>5.116.430</b>	<b>3.225.721</b>	<b>5.360.328</b>	<b>3.478.530</b>

Av selskapets og konsernets fordringer forfaller kr 17.421.215 senere enn ett år. I selskapets andre langsiktige fordringer inngår fordring på Ted Endresen Holding AS per 31.12.21 med kr 8.526.972 og fordring på Tom Grande Holding AS per 31.12.21 med kr 8.526.972. Fordringene oppstod i forbindelse med salg av aksjepost som ledd i en reorganisering, og er renteberegnet.

Andre kortsiktige fordringer er vurdert til pålydende – avsetning til dekning av usikre fordringer med kr 896.033.



## Noter – mor/konsern

### Konsernet Øksnes Kystfiske AS

#### Note nr. 7 – Mellomværende med foretak i samme konsern hos morselskap

##### *Morselskap:*

Selskapet har foretatt transaksjoner med nærstående parter. Alle transaksjoner er foretatt som del av den ordinære virksomheten og til armlengdes priser.

##### *Selskapet har foretatt følgende transaksjoner:*

	<u>2021</u>
Salg av tjenester til datterselskap	128.000

Balansen inkluderer følgende beløp som følge av transaksjoner med nærstående parter:

##### *Langsiktige fordringer:*

###### Langsiktige fordringer:

	<u>2021</u>	<u>2020</u>
Myrefisk AS	0	201.920.871
Sum	0	201.920.871

##### *Kortsiktige fordringer:*

###### Kortsiktige fordringer:

	<u>2021</u>	<u>2020</u>
Myrefisk AS	0	39.863.362
Nye Norliner AS	500.000	
Sommarøy Kystfiske AS	1.486.059	4.643.059
Sum	1.986.059	44.506.421

Langsiktig gjeld 2020 består av fusjonsfordring på Myrefisk AS på kr 84.869.671 og fordringer som har oppstått ifm. kjøp og lån mellom selskapene. Fordringen er omklassifisert fra kortsiktig fordring i 2019 til langsiktig fordring i 2020. Fordringen ble renteberegnet med kr 2.162.478 i 2020. I 2021 er fordring nettet mot gjeld ifm. mor-datterfusjon med regnskapsmessig virkning fra 01.01.21.



## Noter – mor/konsern

### Konsernet Øksnes Kystfiske AS

#### Note nr. 8 - Bundne midler

	Morselskap		Konsern	
	2021	2020	2021	2020
Bundne skattetrekksmidler	9.000.001	5.957.068	9.184.916	6.188.535
Sperret beløp på bankkonto	0	0	0	0
<b>Sum</b>	<b>9.000.001</b>	<b>5.957.068</b>	<b>9.184.916</b>	<b>6.188.535</b>

#### Note nr. 9 - Antall aksjer, aksjeeiere, egne aksjer m.v.

Morselskapets aksjekapital er kr 2.598.576,- fordelt på 1.137 aksjer à kr 2285,47,-.

Det er ikke forskjellige aksjeklasser i selskapet og det foreligger ingen vedtektsbestemmelser angående stemmerett.

Selskapets aksjonærer er:

	Antall aksjer	Eierandel
1. Ted Endresen Holding AS	580	51 %
2. Tom Grande Holding AS	557	49 %
<b>Sum</b>	<b>1.137</b>	<b>100,00 %</b>

Ted R. Endresen er styrets leder og daglig leder med eierinteresser i Ted Endresen Holding AS.

Tom Grande er styremedlem med eierinteresser i Tom Grande Holding AS.

#### Note nr. 10 - Pantestillelser

Pantegjeld og lignende:

	Morselskap		Konsern	
	2021	2020	2021	2020
Langsiktig gjeld til kredittinst.	444.950.000	533.310.000	449.350.000	538.840.000
Øvrig langsiktig gjeld sikret pant	0	0	0	0
Kortsiktig gjeld til kredittinst.	0	0	0	0
<b>Sum</b>	<b>444.950.000</b>	<b>533.310.000</b>	<b>449.350.000</b>	<b>538.840.000</b>

Bokført verdi av eiendeler stillet som sikkerhet:

	Morselskap		Konsern	
	2021	2020	2021	2020
Rettigheter	340.742.613	225.124.373	343.530.358	369.130.718
Varige driftsmidler	155.402.043	86.148.728	150.646.624	146.490.639
Kundefordringer	5.116.430	3.225.721	5.360.327	3.478.530
<b>Sum</b>	<b>501.261.086</b>	<b>314.498.822</b>	<b>499.537.309</b>	<b>519.099.887</b>



## Noter – mor/konsern

### Konsernet Øksnes Kystfiske AS

Øvrige opplysninger:

	Morselskap		Konsern	
	2021	2020	2021	2020
Kausjonsansvar	0	0	0	0
Garantiansvar	0	0	0	0
Limit kassakreditt/innvilget kredit	0	0	0	0
Gjeld med forfall senere enn 5 år	258.880.000	291.240.000	259.042.500	392.532.500

**Note nr. 11 - Skatt**

Utsatt skatt er beregnet på grunnlag av de forskjeller som eksisterer ved utgangen av regnskapsåret mellom regnskapsmessige og skattemessige verdier i Norge. Det er beregnet utsatt skatt av følgende poster:

Midlertidige forskjeller fremkommer som følger:

	Morselskap			Konsern		
	2020	2021	Endring	2020	2021	Endring
Anleggsmidler	24.549.298	35.485.029	-10.935.731	25.163.461	35.817.406	-10.653.945
Fordringer og gjeld etter fordringsmodellen	0	0	0	0	0	0
Fordringer	-1.665.007	-1.665.007	0	-1.665.007	-1.665.007	0
Gevinst og tapskonto	104.978.801	83.983.038	20.995.763	106.392.100	87.688.587	18.703.513
Finansiell leasing	0	0	0	0	0	0
Akk. Fremførb. undersk.	0	0	0	-2.122.782	-1.621.236	-501.546
Andre forskjeller	0	0	0	0	0	0
<u>Grunnlag for utsatt skatt</u>	<u>127.863.092</u>	<u>117.803.059</u>	<u>10.060.032</u>	<u>127.767.772</u>	<u>120.219.750</u>	<u>7.548.022</u>
Andre forskjeller	0	0	0	0	0	0
<u>Grunnlag forskjeller betalbar skatt</u>	<u>127.863.092</u>	<u>117.803.059</u>	<u>10.060.032</u>	<u>127.767.772</u>	<u>120.219.750</u>	<u>7.548.022</u>
Anvendt skattesats:	22 %	22 %		22 %	22 %	
Utsatt skatt (+)/						
utsatt skattefordel (-)	28.129.880	25.916.673	2.213.207	28.108.910	26.448.345	1.660.565
Utsatt skatt på						
interngevinst	0	0	0	-1.968.699	-1.932.719	-35.980
<u>Sum utsatt skatt</u>	<u>28.129.880</u>	<u>25.916.673</u>	<u>2.213.207</u>	<u>26.140.211</u>	<u>24.515.626</u>	<u>1.624.585</u>

I henhold til foreløpig regnskapsstandard for behandling av skatt er midlertidige negative og positive forskjeller som reverseres eller kan reverseres i samme periode utlignet og nettoført.

Nedenfor er det gitt en spesifisering over forskjellene mellom det regnskapsmessige resultat før skattekostnad og årets skattegrunnlag for morselskapet:



## Noter – mor/konsern

### Konsernet Øksnes Kystfiske AS

	Morselskap	
	2021	2020
Resultat før skattekostnad	5.267.024	8.659.253
+/- Permanente forskjeller	294.293	997.010
+/- Midlertidige forskjeller	10.060.032	-4.043.102
- Avgitt SM konsernbidrag	0	0
+ Mottatt SM konsernbidrag	0	0
Akk. Fremførbart underskudd	0	0
<b>Årets skattegrunnlag</b>	<b>15.621.349</b>	<b>5.613.161</b>

Skattekostnaden i regnskapet består av følgende poster:

	Morselskap	
	2021	2020
Betalbar skatt	3.436.697	1.234.895
Endring utsatt skatt	-2.213.207	889.483
<b>Sum skattekostnad</b>	<b>1.223.490</b>	<b>2.124.378</b>

Skattekostnad og betalbar skatt i konsernet består av følgende poster:

Skatt	Selskap	2021	2020
Betalbar skatt	Øksnes Kystfiske AS	3.436.697	1.234.895
Betalbar skatt	Sommarøy Kystfiske AS	0	0
Betalbar skatt	Nye Norliner AS	0	0
Betalbar skatt	Myrefisk AS	0	1.254.364
Betalbar skatt på konsernbidrag	Øksnes Kystfiske AS	0	0
Betalbar skatt på konsernbidrag	Myrefisk AS	0	0
<b>Sum betalbar skatt</b>		<b>3.436.697</b>	<b>2.489.259</b>
Endring utsatt skatt	Øksnes Kystfiske AS	-2.213.207	889.483
Endring utsatt skatt	Sommarøy Kystfiske AS	-34.048	-54.674
Endring utsatt skatt	Nye Norliner AS	586.690	-94.559
Endring utsatt skatt	Myrefisk AS	0	8.500.114
Endring utsatt skatt internegevinst		35.980	176.780
<b>Sum skattekostnad</b>		<b>1.812.112</b>	<b>11.906.403</b>

**Noter – mor/konsern****Konsernet Øksnes Kystfiske AS****Note nr. 12 - Salgsinntekt**Virksomhetsområde:

	<u>Morselskap</u>		<u>Konsern</u>	
	<u>2021</u>	<u>2020</u>	<u>2021</u>	<u>2020</u>
Salg av fisk og fiskeprodukter	115.768.317	69.734.388	121.122.316	133.302.992
Utleie av mannskap		28.044.905	0	0
Øvrige leieinntekter	1.621.183	14.206.906	3.596.183	51.957.759
<b>Sum</b>	<b>117.389.500</b>	<b>111.986.199</b>	<b>124.718.499</b>	<b>185.260.752</b>

Geografisk fordeling:

	<u>Morselskap</u>		<u>Konsern</u>	
	<u>2021</u>	<u>2020</u>	<u>2021</u>	<u>2020</u>
Norge	117.389.500	111.986.199	124.718.499	185.260.752
Utland	0	0	0	0
<b>Sum</b>	<b>117.389.500</b>	<b>111.986.199</b>	<b>124.718.499</b>	<b>185.260.752</b>

**Note nr. 13 - Lønnskostnader, antall ansatte, godtgjørelser, lån til ansatte mv.**Lønnskostnadene består av følgende poster:

	<u>Morselskap</u>		<u>Konsern</u>	
	<u>2021</u>	<u>2020</u>	<u>2021</u>	<u>2020</u>
Lønn	568.663	16.187	568.663	16.187
Lott, hyre	36.465.965	39.381.195	38.483.486	43.762.538
Folketrygdavgift	34.695	24.540	34.695	24.744
Pensjonskostnad	253.334	236.227	253.334	236.227
Andre lønnskostnader	1.414.193	1.627.088	1.630.026	1.802.418
<b>Sum</b>	<b>38.736.849</b>	<b>41.285.156</b>	<b>40.970.203</b>	<b>45.842.112</b>

<u>Antall årsverk</u>	<u>43</u>	<u>53</u>	<u>46</u>	<u>56</u>
-----------------------	-----------	-----------	-----------	-----------

Godtgjørelse daglig leder og styret i morselskap:

Daglig leder har mottatt lott og hyre på totalt kr 2.814.115 for 2021. Utover dette har daglig leder blitt godtgjort på bakgrunn av fakturert honorar fra Ted Endresen Holding AS, for 2021 utgjør dette kr 300.000 i konsulentonorar. Daglig leder sitter i styret.

Utover dette er det utbetalt lott/hyre med kr 2.212.677 og ande godtgjørelser med kr 122.549 til styrets medlemmer i 2021.



## Noter – mor/konsern

### Konsernet Øksnes Kystfiske AS

#### Obligatorisk tjenestepensjon

Selskapet og konsernet er ikke pliktig til å ha tjenestepensjonsordning etter lov om obligatorisk tjenestepensjon. Selskapet har en ordning gjennom fiskesalgslag.

#### Revisors årshonorar består av:

	<u>Morselskap</u>	<u>Konsern</u>
Lovpålagt revisjon	66.600	99.600
Utarbeidelse skattemelding og årsregnskap	38.500	58.100
Skatterådgivning	3.500	6.475
Andre tjenester	13.500	17.550
<u>Sum</u>	<u>122.100</u>	<u>181.725</u>

Beløpene er oppført uten merverdiavgift.



## REVIÇOM

Til generalforsamlingen i  
Øksnes Kystfiske AS

### UAVHENGIG REVISORS BERETNING

#### Uttalelse om revisjonen av årsregnskapet

##### Konklusjon

Vi har revidert Øksnes Kystfiske AS sitt årsregnskap som viser et overskudd for selskapsregnskapet på NOK 4 043 534 og et overskudd for konsernregnskapet på NOK 7 426 989.

Årsregnskapet består av:

- selskapsregnskapet, som består av balanse per 31. desember 2021, resultatregnskap og kontantstrømoppstilling for regnskapsåret avsluttet per denne datoen og noter, herunder et sammendrag av viktige regnskapsprinsipper, og
- konsernregnskapet som består av balanse per 31. desember 2021, resultatregnskap og kontantstrømoppstilling for regnskapsåret avsluttet per denne datoen og noter, herunder et sammendrag av viktige regnskapsprinsipper.

Etter vår mening:

- oppfyller årsregnskapet gjeldende lovkrav, og
- gir selskapsregnskapet et rettviseende bilde av den finansielle stillingen per 31. desember 2021 og av selskapets resultater og kontantstrømmer for regnskapsåret som ble avsluttet per denne datoen i samsvar med regnskapslovens regler og god regnskapsskikk i Norge, og
- gir konsernregnskapet et rettviseende bilde av konsernets finansielle stilling per 31. desember 2021 og av konsernets resultater og kontantstrømmer for regnskapsåret avsluttet per denne dato i samsvar med regnskapslovens regler og god regnskapsskikk i Norge.

##### Grunnlag for konklusjonen

Vi har gjennomført revisjonen i samsvar med lov, forskrift og god revisjonsskikk i Norge, herunder de internasjonale revisjonsstandardene International Standards on Auditing (ISA-ene). Våre oppgaver og plikter i henhold til disse standardene er beskrevet i Revisors oppgaver og plikter ved revisjon av årsregnskapet. Vi er uavhengige av selskapet slik det kreves i lov og forskrift, og har overholdt våre øvrige etiske forpliktelser i samsvar med disse kravene. Etter vår oppfatning er innhentet revisjonsbevis tilstrekkelig og hensiktsmessig som grunnlag for vår konklusjon.

Revicom AS  
Org.nr. 931 282 506 MVA  
Kto.nr. 1503 45 31584

Adresse:  
Pb. 264  
8401 Sortland

Telefon  
459 00500

E-post  
post@revicom.no

Web:  
www.revicom.no

Kontorer: Sortland, Myre, Tromsø



## REVICOM

### Øvrig informasjon

Styret og daglig leder (ledelsen) er ansvarlige for informasjonen i årsberetningen. Vår konklusjon om årsregnskapet ovenfor dekker ikke informasjonen i årsberetningen.

I forbindelse med revisjonen av årsregnskapet er det vår oppgave å lese årsberetningen. Formålet er å vurdere hvorvidt det foreligger vesentlig inkonsistens mellom årsberetningen, årsregnskapet og den kunnskap vi har opparbeidet oss under revisjonen av årsregnskapet, eller hvorvidt informasjon i årsberetningen ellers fremstår som vesentlig feil. Vi har plikt til å rapportere dersom årsberetningen fremstår som vesentlig feil. Vi har ingenting å rapportere i så henseende.

Basert på kunnskapen vi har opparbeidet oss i revisjonen, mener vi at årsberetningen er konsistent med årsregnskapet og inneholder de opplysninger som skal gis i henhold til gjeldende lovkrav.

### Styret og daglig leders ansvar for årsregnskapet

Styret og daglig leder (ledelsen) er ansvarlig for å utarbeide årsregnskapet i samsvar med lov og forskrifter, herunder for at det gir et rettviseende bilde i samsvar med regnskapslovens regler og god regnskapsskikk i Norge. Ledelsen er også ansvarlig for slik intern kontroll som den finner nødvendig for å kunne utarbeide et årsregnskap som ikke inneholder vesentlig feilinformasjon, verken som følge av misligheter eller utilsiktede feil. Ved utarbeidelsen av årsregnskapet må ledelsen ta standpunkt til selskapets og konsernets evne til fortsatt drift og opplyse om forhold av betydning for fortsatt drift. Forutsetningen om fortsatt drift skal legges til grunn for årsregnskapet så lenge det ikke er sannsynlig at virksomheten vil bli avviklet.

### Revisors oppgaver og plikter ved revisjonen av årsregnskapet

Vårt mål er å oppnå betryggende sikkerhet for at årsregnskapet som helhet ikke inneholder vesentlig feilinformasjon, verken som følge av misligheter eller utilsiktede feil, og å avgi en revisjonsberetning som inneholder vår konklusjon. Betryggende sikkerhet er en høy grad av sikkerhet, men ingen garanti for at en revisjon utført i samsvar med lov, forskrift og god revisjonsskikk i Norge, herunder ISA-ene, alltid vil avdekke vesentlig feilinformasjon som eksisterer. Feilinformasjon kan oppstå som følge av misligheter eller utilsiktede feil. Feilinformasjon blir vurdert som vesentlig dersom den enkeltvis eller samlet med rimelighet kan forventes å påvirke økonomiske beslutninger som brukerne foretar basert på årsregnskapet.

Det henvises til <https://revisorforeningen.no/revisionsberetninger> som inneholder en beskrivelse av revisors oppgaver og plikter.

Myre, 30. juni 2022

REVICOM AS

Hallgeir Alvestad  
statsautorisert revisor

Revicom AS  
Org. nr. 931 282 506 MVA  
Kto. nr. 1503 45 31584

Adresse:  
Pb. 264  
8401 Sortland

Telefon  
459 00500

E-post  
post@revicom.no

Web:  
www.revicom.no

Kontorer: Sortland, Myre, Tromsø